

(12) NACH DEM VERTRAG ÜBER DIE INTERNATIONALE ZUSAMMENARBEIT AUF DEM GEBIET DES  
PATENTWESENS (PCT) VERÖFFENTLICHTE INTERNATIONALE ANMELDUNG

(19) Weltorganisation für geistiges  
Eigentum

Internationales Büro

(43) Internationales  
Veröffentlichungsdatum  
20. Dezember 2012 (20.12.2012)



(10) Internationale Veröffentlichungsnummer  
**WO 2012/172026 A2**

- (51) Internationale Patentklassifikation:  
F24F 11/02 (2006.01)
- (21) Internationales Aktenzeichen: PCT/EP2012/061375
- (22) Internationales Anmeldedatum:  
14. Juni 2012 (14.06.2012)
- (25) Einreichungssprache: Deutsch
- (26) Veröffentlichungssprache: Deutsch
- (30) Angaben zur Priorität:  
10 2011 077 522.6 15. Juni 2011 (15.06.2011) DE
- (71) Anmelder (für alle Bestimmungsstaaten mit Ausnahme von US): **FRAUNHOFER GESELLSCHAFT ZUR FÖRDERUNG DER ANGEW. FORSCHUNG E.V.** [DE/DE]; Hansastraße 27c, 80686 München (DE). **UNIVERSITÄT STUTTGART** [DE/DE]; Keplerstraße 7, 70174 Stuttgart (DE).
- (72) Erfinder; und
- (75) Erfinder/Anmelder (nur für US): **VAN TREECK, Christoph** [DE/DE]; Am Eichert 14, 87754 Kammlach (DE). **SEDLBAUER, Klaus** [DE/DE]; Fleckenweinberg 19b, 70192 Stuttgart (DE). **WÖLKI, Daniel** [DE/DE]; Münchner Straße 10, 83624 Otterfing (DE).
- (74) Anwälte: **ANDRAE, Steffen** et al.; Balanstraße 55, 81541 München (DE).
- (81) Bestimmungsstaaten (soweit nicht anders angegeben, für jede verfügbare nationale Schutzrechtsart): AE, AG, AL, AM, AO, AT, AU, AZ, BA, BB, BG, BH, BR, BW, BY, BZ, CA, CH, CL, CN, CO, CR, CU, CZ, DE, DK, DM, DO, DZ, EC, EE, EG, ES, FI, GB, GD, GE, GH, GM, GT, HN, HR, HU, ID, IL, IN, IS, JP, KE, KG, KM, KN, KP, KR, KZ, LA, LC, LK, LR, LS, LT, LU, LY, MA, MD, ME, MG, MK, MN, MW, MX, MY, MZ, NA, NG, NI, NO, NZ, OM, PE, PG, PH, PL, PT, QA, RO, RS, RU, RW, SC, SD, SE, SG, SK, SL, SM, ST, SV, SY, TH, TJ, TM, TN, TR, TT, TZ, UA, UG, US, UZ, VC, VN, ZA, ZM, ZW.

[Fortsetzung auf der nächsten Seite]

(54) Title: METHOD AND DEVICE FOR DETECTING THERMAL COMFORT

(54) Bezeichnung : VERFAHREN UND VORRICHTUNG ZUR ERFASSUNG DER THERMISCHEN BEHAGLICHKEIT

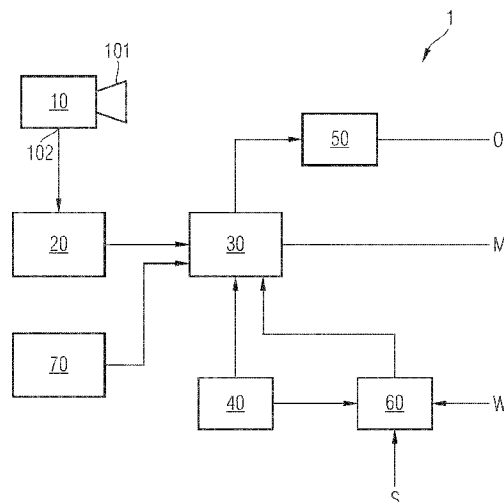


Fig. 1

(57) Abstract: The invention relates to a device (1) for detecting thermal comfort, comprising an infrared sensor (40), which is designed to generate a thermographic image by detecting the temperature in a plurality of points in order to detect the surface temperature of at least one person (90), comprising an image evaluation unit (20), to which the data of the infrared sensor (40) can be supplied and which is designed to correlate the measured surface temperatures with a segmented physiological model of the person (90), wherein the image evaluation unit (20) is designed to determine a position in space and/or a gesture and/or anthropometric and/or morphological data of the at least one person (90), and comprising a correlation unit (30), to which the data of the image evaluation unit (20) can be supplied and which is designed to generate, on the basis of the position in space and/or the gesture and/or the anthropometric and/or morphological data of the at least one person (90), at least one measured variable (M) representing the thermal comfort. The invention further relates to a corresponding method.

(57) Zusammenfassung:

[Fortsetzung auf der nächsten Seite]



WO 2012/172026 A2



(84) **Bestimmungsstaaten** (soweit nicht anders angegeben, für jede verfügbare regionale Schutzrechtsart): ARIPO (BW, GH, GM, KE, LR, LS, MW, MZ, NA, RW, SD, SL, SZ, TZ, UG, ZM, ZW), eurasisches (AM, AZ, BY, KG, KZ, RU, TJ, TM), europäisches (AL, AT, BE, BG, CH, CY, CZ, DE, DK, EE, ES, FI, FR, GB, GR, HR, HU, IE, IS, IT, LT, LU, LV, MC, MK, MT, NL, NO, PL, PT, RO,

RS, SE, SI, SK, SM, TR), OAPI (BF, BJ, CF, CG, CI, CM, GA, GN, GQ, GW, ML, MR, NE, SN, TD, TG).

**Veröffentlicht:**

— ohne internationalen Recherchenbericht und erneut zu veröffentlichen nach Erhalt des Berichts (Regel 48 Absatz 2 Buchstabe g)

---

Die Erfindung betrifft eine Vorrichtung (1) zur Erfassung der thermischen Behaglichkeit, enthaltend: einen Infrarotsensor (40), welcher dazu eingerichtet ist, ein thermographisches Bild zu erzeugen, indem die Temperatur an einer Mehrzahl von Stellen erfasst wird, zur Erfassung der Oberflächentemperatur zumindest einer Person (90), eine Bildauswerteeinrichtung (20), welcher die Daten des Infrarotsensors (40) zuführbar sind und welche dazu eingerichtet ist, die gemessenen Oberflächentemperaturen mit einem segmentierten physiologischen Modell der Person (90) zu korrelieren, wobei die Bildauswerteeinrichtung (20) zur Bestimmung einer Position im Raum und/oder einer Gestik und/oder anthropometrischer und/oder morphologischer Daten der zumindest einen Person (90) eingerichtet ist, eine Korrelationseinrichtung (30), welcher die Daten der Bildauswerteeinrichtung (20) zuführbar sind, und welche dazu eingerichtet ist, aus der Position in Raum und/oder der Gestik und/oder den anthropometrischen und/oder den morphologischen Daten der zumindest einen Person (90) zumindest eine die thermische Behaglichkeit repräsentierende Messgröße (M) zu erzeugen. Weiterhin betrifft die Erfindung ein entsprechendes Verfahren.

## **Verfahren und Vorrichtung zur Erfassung der thermischen Behaglichkeit**

Die Erfindung betrifft eine Vorrichtung zur Erfassung der thermischen Behaglichkeit, welche zumindest eine die thermische Behaglichkeit repräsentierende Messgröße erzeugt.  
5 Weiterhin betrifft die Erfindung ein Verfahren, bei welchem zumindest eine die thermische Behaglichkeit repräsentierende Messgröße erzeugt wird. Verfahren und Vorrichtungen der eingangs genannten Art können zur bedarfsorientierten  
10 Steuerung oder Regelung von Lüftungs-, Heizungs- oder Klimaanlage in Gebäuden, Flug- oder Fahrzeugen eingesetzt werden oder zur Visualisierung der thermischen Behaglichkeit.

Aus der JP 7049141 A ist eine gattungsgemäße Vorrichtung bekannt. Diese berücksichtigt neben der Lufttemperatur im zu klimatisierenden Raum auch die Luftfeuchte, die Geschwindigkeit einer Luftströmung und die von den Begrenzungsflächen des Raumes ausgehende Infrarotstrahlung zur Bestimmung der dem Raum zuzuführenden Luftmenge und/oder deren Temperatur.  
15 Darüber hinaus wird die Temperatur der Haut- und der Bekleidungsoberfläche zumindest eines Bewohners des zu klimatisierenden Raumes berührungslos gemessen, um hieraus den Wärmeeintrag durch die Person und den Isolationswert der Bekleidung zu ermitteln. Hierdurch kann das Raumklima noch besser auf den tatsächlichen Bedarf der Bewohner abgestimmt  
20 werden.  
25

Dieses bekannte Verfahren weist jedoch den Nachteil auf, dass das Thermographiebild des Bewohners zunächst keine Rückschlüsse auf die thermische Behaglichkeit zulässt. So kann beispielsweise die Raumtemperatur abgesenkt werden, wenn der  
30 Isolationswert der vom Bewohner getragenen Kleidung sehr groß ist, unklar bleibt jedoch, ob diese kühlere Temperatur vom Bewohner toleriert oder als angenehm empfunden wird.

Der Erfindung liegt somit die Aufgabe zugrunde, die thermische Behaglichkeit automatisiert zu erfassen. Weiterhin liegt einer Ausführungsform der Erfindung die Aufgabe zugrunde, den Gesundheitszustand einer Person berührungslos zu erfassen.

- 5 Die Aufgabe wird erfindungsgemäß durch eine Vorrichtung gemäß Anspruch 1, ein Verfahren gemäß Anspruch 15 und eine Verwendung gemäß Anspruch 21 gelöst.

Die Erfindung beruht auf dem Grundprinzip, die Oberflächen-  
temperatur bzw. Infrarotsignatur von Personen mittels eines  
10 bildgebenden thermographischen Verfahrens digital zu erfassen, diese Daten durch optionale Informationen weiterer Sensorik zu ergänzen und mit einem Verfahren zur 3D Gestik- oder Bewegungserfassung zu kombinieren. Damit kann die Oberflächen-  
temperaturinformation den entsprechenden Oberflächen eines  
15 segmentierten, dreidimensionale physiologischen Modells eines Menschen zugeordnet werden. Die segmentweise bekannten Temperaturinformationen können dann zur Bestimmung des Temperaturempfindens bzw. des Behaglichkeitsempfindens verwendet werden. Hierfür kann ein empirisches  
20 Behaglichkeitsmodell dienen, welches optional um ein Modell zur Erfassung instationärer Vorgänge erweitert werden kann.

Erfindungsgemäß wird vorgeschlagen, zur Erfassung der thermischen Behaglichkeit eine Bilderfassungseinrichtung mit einem vorgebbaren Erfassungsbereich einzusetzen. Die Bilderfassungseinrichtung erfasst die Bewegung zumindest einer Person,  
25 welche sich innerhalb des Erfassungsbereiches aufhält. Die Bilderfassungseinrichtung kann in einigen Ausführungsformen der Erfindung zumindest eine digitale Kamera enthalten, welche ein zweidimensionales Bild des Erfassungsbereiches auf einen  
30 Halbleitersensor abbildet. Der Halbleitersensor kann das zweidimensionale Bild in ein elektrisches Signal wandeln, welches als analoges oder digitales Signal weiterverarbeitet werden kann. Die Bilderfassungseinrichtung kann im sichtbaren Spektralbereich und/oder im infraroten Spektralbereich  
35 arbeiten. In einigen Ausführungsformen der Erfindung kann die

Bilderfassungseinrichtung eine Mehrzahl von Kameras bzw. Kamerasystemen umfassen, um auf diese Weise eine dreidimensionale Bewegungserfassung im Erfassungsbereich zu ermöglichen.

5 Der von der Bilderfassungseinrichtung erfasste Raum kann in einigen Ausführungsformen der Erfindung ein Innenraum eines Gebäudes, eines Fahrzeuges oder eines Flugzeuges sein. In anderen Ausführungsformen der Erfindung kann der Erfassungsbereich eine Teilfläche bzw. ein Teilvolumen eines Innenraumes  
10 sein. In wiederum einer anderen Ausführungsform der Erfindung kann die Bilderfassungseinrichtung einen Teil eines Freigeländes erfassen, um die thermische Behaglichkeit der Personen auf dem Freigelände zu bestimmen.

Das Signal der Bilderfassungseinrichtung wird einer Bildauswerteeinrichtung zugeführt. Die Bildauswerteeinrichtung  
15 ermittelt aus den von der Bilderfassungseinrichtung erfassten Bildern zumindest einer Person zumindest eine Position im Raum und/oder eine Gestik und/oder eine Mimik und/oder anthropometrische Daten der zumindest einen Person. Sofern die Bilderfassungseinrichtung Bilder zumindest einer Person fortlaufend  
20 erfasst, kann die Bildauswerteeinrichtung auch den zeitlichen Verlauf einer Position im Raum und/oder den zeitlichen Verlauf der Gestik und/oder den zeitlichen Verlauf der Mimik der zumindest einen Person bestimmen. Sofern sich unterschiedliche  
25 Personen im Erfassungsbereich der Bilderfassungseinrichtung aufhalten, kann die Bildauswerteeinrichtung auch anthropometrische Daten, Gestik und/oder Positionen einer Mehrzahl von Personen bestimmen.

Für die Zwecke der vorliegenden Beschreibung bezeichnen  
30 anthropometrische Daten Körpermaße, d.h. (Längen und Längenverhältnisse) und keine spezifischen Körperteile. Daten, welche die Form und den Aufbau des „menschlichen Körpers“ betreffen, werden als morphologische Daten bezeichnet und lassen z.B. Rückschlüsse auf das Geschlecht einer Person zu.  
35 Anthropometrische Daten wie z.B. Größe einer Person, sind

Daten, mit denen z.B. die Körperoberfläche abgeschätzt werden kann. Damit kann ein mathematisches Berechnungsmodell parametrisiert und angepasst werden.

5 Durch die Ableitung morphologischer Daten wie z.B. die Form von Körpersegmenten wie Gesicht, Arme, Beine etc. einer Person, welche durch die Bilderfassungseinrichtung erfasst werden können, kann z.B. auf Alter und Geschlecht einer Person zurückgeschlossen werden. Hierfür stehen bekannte Formalismen zur Verfügung. Solche Daten können dann wiederum als Input-Parameter für die Anpassung  
10 eines mathematischen Berechnungsmodells dienen, z.B. eines thermophysiologicalen Modells. Die Bewegungserfassung ist erfindungsgemäß zunächst unabhängig von der Anthropometrie und der Morphologie.

In der Bildauswerteeinrichtung kann die Oberflächen-  
15 temperaturinformation der Bilderfassungseinrichtung den Oberflächen eines segmentierten, dreidimensionalen physiologischen Modells eines Menschen zugeordnet werden. Durch die Segmentierung ist bekannt, welche Körperteile erfasst werden, womit eine Differenzierung zwischen  
20 benachbarten bekleideten und unbekleideten Körperstellen vorgenommen werden kann. Dadurch kann beurteilt werden, zu welchen prozentualen Anteilen der Körper segmentweise bekleidet ist. Durch die Differenzierung und den parallelen Einsatz eines thermophysiologicalen Modells kann mit einem  
25 durch Simulation ermittelten Wärmestrom in einigen Ausführungsformen der Erfindung der Bekleidungsisolationswert segmentweise berechnet werden. In einigen Ausführungsformen der Erfindung können Oberflächentemperaturen anderer, nicht bildtechnisch erfasster Bereiche, oder die  
30 Körperkerntemperatur mittels eines parallel eingesetzten thermophysiologicalen Simulationsmodells mit hoher Genauigkeit berechnet werden. Das physiologische Modell kann durch die mittels Gestikererkennung abgeleitete Information über Bewegung, Morphologie bzw. Anthropometrie kalibriert werden. Durch die  
35 physiologischen Daten können ferner Aussagen zum Gesundheitszustand oder physiologischen Wärmehaushalt

abgeleitet werden. Der Einfluss von Solarstrahlung wird, ebenso wie andere thermodynamisch auf den Körper einwirkende Energiegrößen (thermische Vorgeschichte), implizit berücksichtigt, indem der Ist-Zustand des Körpers durch die Infrarotdaten, Sensordaten sowie die über das thermophysiologische Modell ermittelten Daten beschrieben wird.

Nachfolgend werden die von der Bildauswerteeinrichtung bereitgestellten Daten einer Korrelationseinrichtung zugeführt, welche aus der Position im Raum und/oder der Gestik und/oder der Mimik der zumindest einen Person zumindest eine die thermische Behaglichkeit repräsentierende Messgröße erzeugt. In einigen Ausführungsformen der Erfindung können die segmentweise bekannten Temperaturinformationen zur Bestimmung des Temperaturempfindens bzw. des Behaglichkeitsempfindens verwendet werden. Hierfür kann ein empirisches Behaglichkeitsmodell dienen, beispielsweise ein Modell nach ISO 14505.

In einigen Ausführungsformen kann die Bildauswerteeinrichtung aus der Gesten- bzw. Bewegungserkennung, d.h. der zeitlich und/oder orts aufgelösten Erfassung der Position einer Person und der relativen Positionen ihrer Körperteile zueinander Informationen über den Aktivitätsgrad einer Person gewinnen, womit die metabolische Rate, d.h. der Energieumsatz, einer Person abgeschätzt werden kann. Beispielsweise ist eine sitzende Person weniger aktiv als eine sich bewegende oder stehende Person. Jedoch hat auch das Lenken eines KFZ eine höhere körperliche Belastung zur Folge, verglichen mit einer Person in Ruheposition, wie z.B. dem Beifahrer. Damit ist der Energieumsatz des Fahrers höher als des Beifahrers. Der Aktivitätsgrad kann zur Erfassung der thermischen Behaglichkeit verwendet werden. Beispielsweise kann eine ruhende Person eine höhere Luftfeuchte und/oder eine höhere Temperatur als angenehm empfinden als eine körperlich aktive Person.

In einigen Ausführungsformen der Erfindung kann aus der Gestik bzw. der Bewegung oder der Körperhaltung auf das Wohlbefinden

der Person geschlossen werden. Beispielsweise kann steigende Unruhe der Person auf thermischen Dyskomfort schließen lassen. In wiederum einer anderen Ausführungsform der Erfindung kann das Lüftungsverhalten der Person im Raum erfasst werden. So  
5 kann das Öffnen eines Fensters darauf hindeuten, dass der Frischluftbedarf erhöht ist oder die Temperatur im Raum abgesenkt werden sollte. In diesem Fall ist die aktuelle thermische Behaglichkeit somit gering. Die Mimik lässt Rückschlüsse auf den aktuellen Wachheitsgrad und den Aktivitätsgrad zu. Die Mimik verrät beispielsweise über den Augenaufschlag, ob eine Person ermüdet ist oder wach. Das Reiben der Augen kann auf einen Ermüdungszustand hinweisen, wohingegen aktives Gestikulieren bei Diskussionen auf eine allgemeine Erhöhung des Aktivitätsgrads schließen lässt. Ein Anzeichen  
15 für verhaltensbasierte thermische Unbehaglichkeit ist z.B. das Ablegen/ Anziehen bzw. das generelle Vorhandensein eines Bekleidungsstücks. Dieser Vorgang kann durch die Bild- erfassungseinrichtung mit der oben beschriebenen Methodik detektiert werden, indem der Bekleidungsisolationswert über  
20 die Analyse/Simulation von Temperatur- und Wärmestrom- informationen bestimmt wird. Ein in der Korrelationseinrichtung implementiertes Modell zur Erkennung von Verhaltens- mustern im Zusammenhang mit thermischer Behaglichkeit kann dann ein entsprechendes Ausgangssignal liefern, welches dann  
25 als Trigger für den gesamten Behaglichkeitsregelungs- mechanismus verwendet werden kann. Das hier skizzierte Grund- prinzip der Gestikererkennung kann leicht um weitere Beispiele erweitert werden, welche dann in der Bildauswerteeinrichtung einer konkreten Ausführungsform der Erfindung umgesetzt werden  
30 können.

Die erfindungsgemäße Vorrichtung zur Erfassung der thermischen Behaglichkeit erfasst somit nicht zwingend oder zumindest nicht ausschließlich die Temperatur der Hautoberfläche einer Person, sondern das konkrete Verhalten und damit die Auswir-  
35 kungen des aktuellen Raumklimas auf das Wohlbefinden der Person. Damit kann die thermische Behaglichkeit mit vergrößerter Genauigkeit bestimmt werden. Es ergibt sich ein vollständiges

Abbild einer Person hinsichtlich Aktivität, Bewegung, Bekleidungsisolationswert, Morphologie, Anthropometrie und physiologischem Wärmehaushalt einschließlich Haut-/ Bekleidungsoberflächen- und Körperkerntemperaturen. Mit all diesen Informationen kann somit eine Informationsverarbeitung zur zielgerichteten regelungstechnischen Ansteuerung von Raumkonditionierungs- oder Klimatisierungssystemen erfolgen um eine behaglichkeitsbasierte, lokale Regelung und Ansteuerung von Klimatisierungseinrichtungen zu erreichen.

Die auf diese Weise erhaltene, die thermische Behaglichkeit repräsentierende Messgröße kann zur Visualisierung der Behaglichkeit verwendet werden, als Sollwert in einer Lüftungs-, Heizungs- oder Klimaanlage, als Eingangsgröße einer Recheneinheit, welche einen Sollwert einer Lüftungs-, Heizungs- oder Klimaanlage bestimmt oder als Istwert in einer Lüftungs-, Heizungs- oder Klimaanlage. Eine Lüftungs-, Heizungs- oder Klimaanlage im Sinne der vorliegenden Erfindung kann eine personalisierte Einrichtung für einen Benutzer umfassen, beispielsweise eine Sitzheizung oder eine Sitzbelüftung oder zumindest einen einer Person oder einer Gruppe von Personen zugeordneten Luftausströmer. In anderen Ausführungsformen der Erfindung kann eine Lüftungs-, Heizungs- oder Klimaanlage unspezifisch auf einen gesamten Raum, einen Raumabschnitt, ein gesamtes Gebäude oder einen Gebäudeabschnitt wirken. In diesem Fall kann die Lüftungs-, Heizungs- oder Klimaanlage ein Zuluftelement, ein Abluftelement, einen Heizkörper, eine Bauteilkühlung oder -beheizung oder ähnliche Einrichtungen enthalten.

Die die thermische Behaglichkeit repräsentierende Messgröße kann in einigen Ausführungsformen der Erfindung ein predicted mean vote (PMV) nach DIN EN ISO 7730 sein.

In einigen Ausführungsformen der Erfindung kann die Vorrichtung weiterhin zumindest einen Infrarotsensor zur Erfassung der Temperatur der Oberfläche der Person an zumindest einer Stelle enthalten, wobei die Daten des Infrarotsensors der

Korrelationseinrichtung zuführbar sind. Die Oberflächen-  
temperatur des Körpers der Person bzw. deren lokale Hauttempe-  
ratur stellt sich durch den Kontakt des Körpers mit dem diesen  
umgebenden Mikroklima ein. Somit kann die Wirkung des Mikro-  
5 klimas bestimmt werden, welches die thermische Behaglichkeit  
wesentlich beeinflusst. Dadurch wird die Genauigkeit der die  
thermische Behaglichkeit repräsentierenden Messgröße weiter  
erhöht.

In einigen Ausführungsformen der Erfindung kann der empirische  
10 Zusammenhang zwischen dem lokalen Temperatur- bzw. Behaglich-  
keitsempfinden und der gemessenen Hauttemperatur durch psycho-  
psychische Probandenversuche ermittelt werden. Somit kann aus  
der gemessenen Hauttemperatur und dem Verhalten der Person die  
aktuelle thermische Behaglichkeit mit großer Genauigkeit  
15 bestimmt werden.

In einigen Ausführungsformen der Erfindung kann der  
Infrarotsensor dazu eingerichtet sein, ein thermografisches  
Bild zu erzeugen, in dem die Temperatur an einer Mehrzahl von  
Stellen der Hautoberfläche erfasst wird. Dies kann in einigen  
20 Ausführungsformen durch eine Mehrzahl von Infrarotsensoren  
erfolgen, welche einen unterschiedlichen Erfassungsbereich  
abdecken. In anderen Ausführungsformen der Erfindung kann ein  
zweidimensionaler Infrarotsensor verwendet werden, welcher  
gegebenenfalls unter Zuhilfenahme einer abbildenden Optik, ein  
25 thermografisches Bild der im Erfassungsbereich befindlichen  
Personen bzw. der Personengruppe erzeugt. Auf diese Weise  
können die Oberflächentemperaturen unterschiedlicher  
Körperbereiche erfasst werden. Diese können Flächenbereiche  
der Körperperipherie und des Körperstammes umfassen und/oder  
30 bekleidete und unbekleidete Körperpartien. Aus den Temperatur-  
differenzen kann in einigen Ausführungsformen der Erfindung  
der Isolationswiderstand der Bekleidung bestimmt werden oder  
es kann aus der Bekleidungsart auf den Aktivitätslevel  
und/oder die thermische Vorgeschichte der zu erfassenden  
35 Personen geschlossen werden. Auch diese Maßnahmen erhöhen

somit die Genauigkeit der Erfassung der thermischen Behaglichkeit.

In einigen Ausführungsformen der Erfindung kann die Bilderfassungseinrichtung den Infrarotsensor enthalten. Dies kann in  
5 einigen Ausführungsformen der Erfindung dadurch realisiert werden, dass die Bilderfassungseinrichtung sowohl im sichtbaren als auch im infraroten Spektralbereich sensitiv ist und damit gleichzeitig Eingangsdaten für die Bildauswerteeinrichtung und aus der Infrarotstrahlung abgeleitete Temperatur-  
10 daten der Hautoberfläche der zu erfassenden Person an die Korrelationseinrichtung liefern kann.

In anderen Ausführungsformen der Erfindung kann die Bilderfassungseinrichtung ausschließlich im infraroten Spektralbereich, beispielsweise im Spektralbereich zwischen 5  $\mu\text{m}$  und  
15 50  $\mu\text{m}$  oder zwischen 10  $\mu\text{m}$  und 40  $\mu\text{m}$  sensitiv sein. In diesem Fall steht ausschließlich ein Thermographiebild zur Verfügung, welches einerseits der Bildauswerteeinrichtung zugeführt wird, um eine Position im Raum und/oder die Gestik der Person zu erfassen und andererseits die Temperaturen an verschiedenen  
20 Stellen des Körpergewebes und/oder die Körperkerntemperatur zu bestimmen. Diese Ausführungsform der Erfindung kann einfacher und/oder kostengünstiger aufgebaut und/oder betrieben werden.

In einigen Ausführungsformen der Erfindung enthält die Vorrichtung weiterhin eine Recheneinrichtung, mit welcher die  
25 Oberflächentemperatur zumindest eines Flächenelements bestimmbar ist, welches nicht im Erfassungsbereich der Bilderfassungseinrichtung und/oder des Infrarotsensors angeordnet ist. Diese Ausführungsform der Erfindung erlaubt die Erfassung aller die thermische Behaglichkeit beeinflussenden Faktoren,  
30 ohne dass der Raum flächendeckend mit Infrarotsensoren oder Bilderfassungseinrichtungen ausgestattet werden muss. Auf diese Weise kann die vorgeschlagene Vorrichtung mit geringerem Aufwand realisiert werden.

In einigen Ausführungsformen der Erfindung enthält die Vorrichtung weiterhin ein Klimatisierungssystem, welches die dem Raum zugeführte Luftmenge, die Lufttemperatur, die Luftfeuchte und/oder die Oberflächentemperatur zumindest einer Teilfläche der den Raum begrenzenden Flächen verändern kann. Das Klimatisierungssystem enthält weiterhin zumindest einen Regelkreis, mit welchem eine Oberflächentemperatur, eine Luftmenge, eine Luftfeuchte oder eine Lufttemperatur auf einen vorgebbaren Sollwert geregelt werden kann. Dieser Regelkreis kann die zumindest eine, die thermische Behaglichkeit repräsentierende Messgröße als Soll- oder Istwert zugeführt werden. Dies erlaubt die automatische Anpassung des Raumklimas an die jeweilige Aktivität oder die individuelle Konstitution oder Bekleidung des Benutzers. Auf diese Weise kann der Energieeinsatz zur Schaffung eines behaglichen Raumklimas reduziert werden, indem das Raumklima stets auf den individuellen Bedarf abgestimmt wird.

In einigen Ausführungsformen kann die vorgeschlagene Vorrichtung alternativ oder kumulativ auch zur visuellen Darstellung der thermischen Behaglichkeit, beispielsweise zu Forschungszwecken, und/oder zur Bestimmung der Körperkerntemperatur zumindest einer Person verwendet werden. In diesem Fall können erkrankte Personen in einem Personenkollektiv erkannt oder der Gesundheitszustand von Bewohnern eines Pflegeheimes fortwährend erfasst werden.

Nachfolgend soll die Erfindung anhand von Ausführungsbeispielen näher erläutert werden, welche in den anhängenden Figuren dargestellt sind. Dabei zeigt

Figur 1 ein Blockschaltbild der erfindungsgemäßen Vorrichtung in einer ersten Ausführungsform.

Figur 2 zeigt ein Blockschaltbild der erfindungsgemäßen Vorrichtung in einer zweiten Ausführungsform.

Figur 3 zeigt einen mit der erfindungsgemäßen Vorrichtung ausgestatteten Raum.

Figur 1 zeigt ein Blockschaltbild einer ersten Ausführungsform der vorliegenden Erfindung. Die Vorrichtung 1 enthält eine  
5 Bilderfassungseinrichtung 10. Die Bilderfassungseinrichtung 10 kann in einigen Ausführungsformen einen zweidimensionalen Bildsensor enthalten, beispielsweise einen CCD-Sensor. Der von der Bilderfassungseinrichtung 10 abgedeckte Raumbereich kann  
10 mittels einer abbildenden Optik 101 auf den Sensor abgebildet werden.

Die in Figur 1 dargestellte einzelne Bilderfassungseinrichtung 10 ist dabei nur beispielhaft zu verstehen. In anderen Ausführungsformen der Erfindung kann eine Mehrzahl von Bilderfassungseinrichtungen 10 zur stereoskopischen oder  
15 volumetrischen bzw. tomografischen Erfassung der Bewegung zumindest einer Person vorhanden sein. Die in Figur 1 dargestellte einzelne Bilderfassungseinrichtung 10 bezeichnet somit eine logische Einheit, nicht notwendigerweise die physikalisch vorhandene Anzahl an Geräten.

20 Die Bilderfassungseinrichtung 10 kann einen infraroten und/oder sichtbaren Teil des elektromagnetischen Spektrums erfassen. Die Bilderfassungseinrichtung kann farbige oder schwarzweiße bzw. Graustufenbilder erzeugen. Die Bilderfassungseinrichtung 10 kann eine Mehrzahl von Bildern zyklisch  
25 oder ereignisgesteuert erzeugen.

In einigen Ausführungsformen der Erfindung kann die Bilderfassungseinrichtung einen A/D-Wandler enthalten, und so an ihrem Ausgang 102 eine Bilddaten repräsentierende, digitale Signalfolge bereitstellen.

30 Die Bilddaten der Bilderfassungseinrichtung 10 werden einer Bildauswerteeinrichtung 20 zugeführt. Die Bildauswerteeinrichtung 20 kann in einigen Ausführungsformen der Erfindung in Form einer Software ausgestaltet sein, welche auf einem

Mikroprozessor oder einem Microcontroller ausgeführt wird. In anderen Ausführungsformen der Erfindung kann die Bildauswerteeinrichtung als integrierter Schaltkreis realisiert werden, beispielsweise als ASIC und/oder FPGA und/oder digitaler Signalprozessor.

Die Bildauswerteeinrichtung 20 ist dazu eingerichtet, aus dem Datenstrom der Bilderfassungseinrichtung zumindest eine Position im Raum und/oder eine Gestik und/oder eine Mimik und/oder anthropometrische Daten der zumindest einen Person zu erfassen. Sofern die Bilderfassungseinrichtung unterschiedliche Bilder zu unterschiedlichen Zeitpunkten erfasst, kann die Bildauswerteeinrichtung auch den zeitlichen Verlauf dieser Größen bestimmen. Die Bildauswerteeinrichtung kann hierzu eine Mustererkennung oder eine digitale Bildauswertung vornehmen.

Die von der Bildauswerteeinrichtung 20 generierten Daten repräsentieren somit ein Bewegungsprofil der zumindest einen Person im Raum, deren Gesten, deren Mimik, eine Körperhaltung und/oder weitere, hier nicht genannte verhaltensabhängige Personendaten. Diese werden nachfolgend der Korrelationseinrichtung 30 zugeführt.

Auch die Korrelationseinrichtung 30 kann in einigen Ausführungsformen der Erfindung als Software ausgeführt sein, welche auf einem Mikroprozessor oder einem Microcontroller ausgeführt wird. In anderen Ausführungsformen der Erfindung kann die Korrelationseinrichtung 30 auch einen digitalen Signalprozessor, einen ASIC oder einem FPGA enthalten. Die Korrelationseinrichtung kann als neuronales Netz oder in Fuzzy-Logik realisiert werden.

Die Korrelationseinrichtung 30 hat die Aufgabe, aus den Daten der Bildauswerteeinrichtung zumindest eine, die thermische Behaglichkeit repräsentierende Messgröße zu erzeugen. Beispielsweise kann aus dem Bewegungsprofil des Benutzers im Raum eine Information über den Aktivitätsgrad der Person

gewonnen werden. Bei einem hohen Aktivitätsgrad wird im Allgemeinen eine niedrigere Luftfeuchte und/oder eine niedrigere Lufttemperatur angenehmer empfunden. Bei einem niedrigeren Aktivitätsgrad können diese Größen angehoben werden, um die thermische Behaglichkeit zu erhöhen.

Aus der Mimik und/oder Gestik der erfassten Person kann ebenfalls auf die thermische Behaglichkeit geschlossen werden, etwa bei steigender Unruhe, Kältezittern oder wenn die Person Maßnahmen zur Änderung des Raumklimas ergreift, beispielsweise ein Fenster öffnet. Schließlich kann die Korrelationseinrichtung aus anthropometrischen Daten und/oder morphologischen Daten auf die thermische Behaglichkeit der jeweiligen Person schließen und/oder Modellparameter für ein thermophysiologisches Simulationsmodell liefern. In einigen Ausführungsformen der Erfindung können die anthropometrischen Daten die Körpergröße zumindest einer Person enthalten. In einigen Ausführungsformen der Erfindung können die morphologischen Daten das Gewicht zumindest einer Person enthalten.

Weiterhin ist in Figur 1 ein optionaler Infrarotsensor dargestellt, welcher die Temperatur der Haut- und/oder Bekleidungsoberfläche der Person erfasst. Durch die Verwendung eines Infrarotsensors kann die Temperaturmessung berührungslos erfolgen, sodass eine Verkabelung der im Raum befindlichen Personen mit Messfühlern nicht erforderlich ist. Auch die Temperaturdaten werden der Korrelationseinrichtung zugeführt, sodass diese die thermische Behaglichkeit schneller und/oder mit größerer Genauigkeit feststellen kann. Auch der Infrarotsensor 40 kann mehrere Sensoren enthalten, welche unterschiedliche Raumbereiche erfassen oder identische Raumbereiche aus unterschiedlichen Richtungen erfassen, um eine dreidimensionale Temperaturerfassung zu ermöglichen. Sofern eine Mehrzahl von Temperatursensoren 40 vorhanden ist, können diese jeweils einen Punkt bzw. einen Raumwinkel erfassen oder eine räumlich aufgelöste Temperaturverteilung in ihrem Erfassungsbereich bestimmen.

Die Messwerte des Infrarotsensors 40 können in einigen Ausführungsformen einer optionalen Schätzeinrichtung 60 zugeführt werden, welche den Bekleidungsisolationswert der Personen im Raum bestimmt. Hierzu erhält die Schätzeinrichtung 60 Messwerte von zumindest einem bekleideten und einem unbekleideten Körperteil, sodass aus der Temperaturdifferenz und dem durch ein physiologisches Modell berechneten Wärmestrom auf den entsprechenden Bekleidungsisolationswert geschlossen werden kann. Die Genauigkeit des Bekleidungsisolationswertes kann erhöht werden, wenn der Schätzeinrichtung 60 optional auch Wetterdaten W und/oder Standortdaten S zugeführt werden. Hierdurch kann eine Vorauswahl des Bekleidungsisolationswertes getroffen werden und/oder der gemessene Wert plausibilisiert werden. So wird beispielsweise der Bekleidungsisolationswert im Durchschnitt bei warmer Witterung niedriger sein als bei kalter Witterung. Ebenso werden durchschnittliche Benutzer in einer Sporthalle andere Kleidung wählen als in einem Seminarraum oder einem Flughafen.

Auch die Schätzeinrichtung 60 kann durch eine Software realisiert sein. Die Software kann eine Fuzzy-Logik, ein Kennfeld oder ein neuronales Netz umfassen. Alternativ oder kumulativ kann die Schätzeinrichtung auch Hardwarekomponenten erhalten, wie beispielsweise einen A/D-Wandler, einen digitalen Signalprozessor, Halbleiterspeicher oder Mikroprozessor.

Die Genauigkeit des Bekleidungsisolationswertes kann genauer bestimmt werden, wenn in der Schätzeinrichtung ein thermophysiolgisches Modell hinterlegt ist. Ein solches thermophysiolgisches Modell kann die Thermoregulationseigenschaften wie Schwitzen, Kältezittern, vasomotorische Gefäßverengung und -erweiterung, den Stoffwechsel und/oder den Wärmehaushalt des menschlichen Körpers abbilden. Das Vorhandensein eines solchen Modells ist jedoch optional und kann in anderen Ausführungsformen der Erfindung auch entfallen.

Durch die Segmentierung ist bekannt, welche Körperteile infrarottechnisch gesehen werden, womit eine Differenzierung zwischen benachbarten bekleideten und unbekleideten Körperstellen vorgenommen werden kann und ferner beurteilt werden kann, zu welchen prozentualen Anteilen der Körper segmentweise bekleidet ist. Durch die Differenzierung und den parallelen Einsatz eines thermophysiologischen Systems kann bei bekanntem Wärmestrom nun auch der Bekleidungsisolationswert segmentweise berechnet werden.

Die Erfassung der Oberflächentemperaturen an bekleideten und unbekleideten Stellen einer Person mittels der Bilderfassungseinrichtung insbesondere unter Berücksichtigung der Körperposition erlaubt es, mit Hilfe eines mathematischen Modells Wärmeströme zu berechnen, die vom menschlichen Körper unter den aktuell vorherrschenden Umgebungsbedingungen an einem spezifischen Körperteil und/ oder am gesamten Körper abgegeben werden. Hierzu werden dem mathematischen Modell die aktuell gemessenen Umgebungsbedingungen (Luftfeuchtigkeit, lokale/ globale Oberflächentemperaturen, lokale/ globale Luftgeschwindigkeiten, Sitzflächentemperaturen usw.) als Inputparameter übergeben.

Das mathematische Modell selber ist dem menschlichen Thermoregulationssystem nachempfunden und bildet alle Thermoregulationsmechanismen (Schwitzen, Zittern, Gefäßverengung/ -erweiterung) mittels bekannter und validierter (Foda et al., 2011) Regressionsfunktionen ab.

Die Art der aktiven Thermoregulationsmechanismen (entweder Zittern, Schwitzen etc.) und deren Intensität sind wie beim realen Menschen stark von den vorherrschenden Umgebungsbedingungen abhängig. Als Folge dieser aktiven Regelmechanismen stellen sich beim mathematischen Modell entsprechende Hautoberflächentemperaturen ein, die dann mit den gemessenen Temperaturen an bekleideten und unbekleideten Oberflächensegmenten der Person verglichen werden können, da durch die Segmentierung bekannt ist zu welchem Anteil der

Körper segmentweise bzw. global bekleidet ist (siehe hierzu auch Bekleidungsisolationswert Kapitel 1.1).

Befinden sich die Differenzen aus gemessenen und berechneten Temperaturen innerhalb eines gewissen Toleranzlevels, können Wärmeströme berechnet werden, die sich aus den entsprechenden Temperaturgradienten ergeben. Durch den Vergleich der berechneten Wärmeströme des mathematischen Modells und der aus der Messung der Oberflächentemperaturen berechneten Wärmeströme kann die Genauigkeit weiter verbessert werden.

Mit bekannten Temperaturen und Wärmeströmen kann eine Berechnung des Bekleidungs Widerstands erfolgen, welcher dann in einen Bekleidungsisolationswert umgerechnet werden kann

Da der Bekleidungsisolationswert die thermische Behaglichkeit beeinflusst, kann die von der Korrelationseinrichtung bereitgestellte Messgröße M eine verbesserte Genauigkeit aufweisen, wenn der Korrelationseinrichtung der Ausgangswert der Schätzeinrichtung zur Verfügung gestellt wird.

Schließlich kann in einigen Ausführungsformen der Erfindung eine Recheneinrichtung vorgesehen sein, welcher Daten der Korrelationseinrichtung zugeführt werden und welche dazu eingerichtet ist, die Oberflächentemperatur O zumindest eines Flächenelementes zu bestimmen, welches nicht im Erfassungsbereich der Bilderfassungseinrichtung und/oder des Infrarotsensors angeordnet ist. Dadurch kann die Anzahl der Sensoren reduziert werden, ohne die Genauigkeit des Verfahrens zu beeinträchtigen.

Schließlich können der Korrelationseinrichtung noch Messwerte des aktuellen Raumklimas zugeführt werden, welche mit Sensoren erfasst werden, welche eine Lufttemperatur und/oder eine Luftfeuchte und/oder eine Strömungsgeschwindigkeit und/oder eine Luftmenge erfassen.

Figur 2 zeigt ein Blockschaltbild einer weiteren Ausführungsform der Erfindung. Gleiche Elemente sind mit gleichen Bezugszeichen versehen wie in Figur 1. Daher beschränkt sich die nachfolgende Beschreibung auf die Unterschiede der beiden Ausführungsformen.

Wie aus Figur 2 ersichtlich, enthält die Bilderfassungseinrichtung 10 einen Infrarotsensor 40. Dies kann in unterschiedlicher Weise realisiert werden. Beispielsweise kann der zu erfassende Raumbereich durch zumindest ein optisches Element 101 auf eine Ebene abgebildet werden. Der Strahlengang des optischen Elementes 101 kann einen Strahlteiler enthalten, sodass zumindest der infrarote Anteil des Spektrums auf den Infrarotsensor 40 trifft und zumindest der sichtbare Anteil des Spektrums auf die Bilderfassungseinrichtung 10.

In einer anderen Ausführungsform der Erfindung kann die Bilderfassungseinrichtung 10 und der Infrarotsensor 40 identisch sein, sodass auch die Bilderfassungseinrichtung die Erfassung der Bewegung zumindest einer Person durchführt. In diesem Fall kann die Erfassung der Bewegung ausschließlich durch die Erfassung des infraroten Anteils des elektromagnetischen Spektrums erfolgen. Auf diese Weise kann ein zusätzlicher Sensor zur Bilderfassung eingespart werden.

Da der von der Bilderfassungseinrichtung 10 und dem Infrarotsensor 40 erfasste Raumwinkel in beiden Fällen identisch ist, kann jedem Bildelement eine Temperatur zugeordnet werden. Hierdurch können bekleidete und unbedeckte Körperpartien mit größerer Genauigkeit anhand des Bewegungsmusters unterschieden werden. Gleichzeitig kann die Integration der Vorrichtung 1 in einem Raum aufgrund der geringeren Anzahl von Geräten unauffälliger erfolgen.

Figur 3 zeigt beispielhaft die Integration der Vorrichtung 1 in einem Raum 900. Bei dem in Figur 3 dargestellten Raum 900 handelt es sich um einen Innenraum in einem Gebäude. Der Raum 900 ist somit von einer Decke 920, Wänden 910 und einem

Boden 930 begrenzt. Der Boden 930 ist mit einem Estrich 901 bedeckt, in welchen eine Heiz- und/oder Kühleinrichtung 902 integriert ist, um die Temperatur und damit die abgegebene Wärmestrahlung des Bodens 930 zu beeinflussen. In anderen Ausführungsformen der Erfindung kann eine ähnliche Heiz- und/oder Kühleinrichtung auch in einer Wand oder einer Decke angeordnet sein. In einer Ausführungsform der Erfindung kann die Heiz- und/oder Kühleinrichtung 902 Fluidkanäle enthalten, welche von einem Wärmeträgermedium höherer oder geringerer Temperatur durchflossen werden, um die Temperatur anzuheben oder abzusenken. In wiederum einer anderen Ausführungsform der Erfindung können die Fluidkanäle 902 bzw. die Heizeinrichtung auch entfallen. In ähnlicher Weise wie in Figur 3 für den Raum 900 eines Gebäudes dargestellt, kann die erfindungsgemäße Vorrichtung auch im Inneren eines Fahr- oder Flugzeuges oder eines Schiffes betrieben werden. In diesem Fall können auch personalisierte Heiz- Lüftungs- oder Kühleinrichtungen gesteuert oder geregelt werden, wie beispielsweise Sitzheizungen oder -belüftungen.

Weiterhin ist der Raum 900 mit einem optionalen Klimatisierungssystem 80 ausgestattet, welches einen Luftstrom 950 im Inneren des Raumes erzeugen kann. Über die Menge des Luftstromes 950 kann die Luftaustauschrate und die Strömungsgeschwindigkeit im Inneren des Raumes 900 beeinflusst werden. Über die Temperatur der eintretenden Luft 950 kann der Raum 900 beheizt oder gekühlt werden.

Die Ist-Werte der Lufttemperatur, der Strömungsgeschwindigkeit, der Luftfeuchte und/oder der Luftmenge werden durch Erfassungsmittel 70 erfasst. Die Messwerte werden der Vorrichtung 1 zugeführt, wie vorstehend anhand der Figuren 1 und 2 erläutert.

Weiterhin ist im Raum 900 zumindest eine Bilderfassungseinrichtung 10 angeordnet, mit welcher die Bewegung zumindest einer Person 90 erfasst werden kann. Auch die Daten der Bilderfassungseinrichtung 10 werden der Vorrichtung 1 zugeführt,

wie bereits vorstehend erläutert. Schließlich befindet sich im Raum 900 zumindest ein Infrarotsensor 40, welcher zumindest ein Teilvolumen bzw. eine Teilfläche der Grundfläche des Raumes 900 abdeckt. Der Infrarotsensor 40 kann einerseits die  
5 Temperatur der Oberfläche der Person 90 an zumindest einer Stelle erfassen und diese Temperatur der Vorrichtung 1 zuführen. Andererseits kann der Infrarotsensor 40 auch die Temperatur des Bodens 930 und/oder der Wände 910 erfassen. Daneben können auch Flächenbereiche 911 vorhanden sein, deren  
10 Temperatur nicht unmittelbar von einem Infrarotsensor 40 gemessen wird.

Die Vorrichtung 1 kann nun Klimadaten bestimmen, bei welchen die Behaglichkeit der Person 90 maximal ist. Die Klimadaten, d.h. die Luftfeuchte, die Lufttemperatur oder auch die Strömungsgeschwindigkeit, bei welchen sich die maximale  
15 Behaglichkeit einstellt, können von der Anzahl der Personen 90, deren Geschlecht, deren Bekleidung, deren Alter oder der körperlichen Aktivität abhängig sein. In diesem Fall kann die Vorrichtung 1 in Abhängigkeit der genannten Größen  
20 unterschiedliche Sollwertvorgaben für das Raumklima erzeugen und Steuer- bzw. Regelsignale an die Steuer- bzw. Regelungseinrichtung 85 ausgeben, welche das Klimatisierungssystem 80 und/oder die Heizeinrichtung 902 ansteuern, sodass sich das gewünschte Klima einstellt. Dadurch wird die subjektiv  
25 empfundene Behaglichkeit der zumindest einen Person 90 optimiert, ohne dass es einen manuellen Eingriffs in das Klimatisierungssystem 80 oder die Heiz- bzw. Kühleinrichtung 902 bedarf.

Selbstverständlich ist die Erfindung nicht auf die in den  
30 Figuren dargestellten Ausführungsformen beschränkt. Die vorstehende Beschreibung ist daher nicht als beschränkend, sondern als erläuternd anzusehen. Die nachfolgenden Ansprüche sind so zu verstehen, dass ein genanntes Merkmal in zumindest einer Ausführungsform der Erfindung vorhanden ist. Dies  
35 schließt die Anwesenheit weiterer Merkmale nicht aus. Sofern die Ansprüche und die vorstehende Beschreibung „erste“ und

„zweite“ Merkmale definieren, so dient diese Bezeichnung der Unterscheidung zweier gleichartiger Merkmale, ohne eine Rangfolge festzulegen.

**Patentansprüche**

1. Vorrichtung (1) zur Erfassung der thermischen Behaglichkeit, enthaltend:

- 5 • einen Infrarotsensor (40), welcher dazu eingerichtet ist, ein thermographisches Bild zu erzeugen, indem die Temperatur an einer Mehrzahl von Stellen erfasst wird, zur Erfassung der Oberflächentemperatur zumindest einer Person (90),
- 10 • eine Bildauswerteeinrichtung (20), welcher die Daten des Infrarotsensors (40) zuführbar sind und welche dazu eingerichtet ist, die gemessenen Oberflächentemperaturen mit einem segmentierten physiologischen Modell der Person (90) zu korrelieren, wobei die Bildauswerteeinrichtung (20) zur Bestimmung einer Position im Raum
- 15 und/oder einer Gestik und/oder anthropometrischer und/oder morphologischer Daten der zumindest einen Person (90) eingerichtet ist,
- 20 • eine Korrelationseinrichtung (30), welcher die Daten der Bildauswerteeinrichtung (20) zuführbar sind, und welche dazu eingerichtet ist, aus der Position in Raum und/oder der Gestik und/oder den anthropometrischen und/oder den morphologischen Daten der zumindest einen Person (90) zumindest eine die thermische Behaglichkeit repräsentierende Messgröße (M) zu erzeugen.

25 2. Vorrichtung nach Anspruch 1, weiterhin enthaltend zumindest eine Bilderfassungseinrichtung (10) zur Erfassung der Gestik und/oder der Mimik und/oder der Bewegung von zumindest einer Person (90) im Raum.

30 3. Vorrichtung nach Anspruch 1 oder 2, dadurch gekennzeichnet, dass die Bildauswerteeinrichtung und/oder der Infrarotsensor dazu eingerichtet ist, anthropometrische Daten und/oder

Gestik und/oder Positionen einer Mehrzahl von Personen zu bestimmen.

4. Vorrichtung nach einem der Ansprüche 1 bis 3, dadurch gekennzeichnet, dass die Bilderfassungseinrichtung und/oder der Infrarotsensor (40) dazu eingerichtet ist, Bilder  
5  
zumindest einer Person fortlaufend zu erfassen, so dass mit der Bildauswerteeinrichtung der zeitlichen Verlauf einer Position im Raum und/oder der zeitlichen Verlauf der Gestik und/oder der zeitlichen Verlauf der Mimik der zumindest  
10  
einen Person bestimmbar ist.
5. Vorrichtung nach einem der Ansprüche 1 bis 4, dadurch gekennzeichnet, dass die Bilderfassungseinrichtung (10) den Infrarotsensor (40) enthält.
6. Vorrichtung nach einem der Ansprüche 1 bis 5, weiterhin  
15  
enthaltend eine Recheneinrichtung (50), mit welcher die Oberflächentemperatur (O) zumindest eines Flächenelementes (911) bestimmbar ist, welches nicht im Erfassungsbereich der Bilderfassungseinrichtung (10) und/oder des Infrarotsensors (40) angeordnet ist.
- 20  
7. Vorrichtung nach einem der Ansprüche 1 bis 6, weiterhin  
enthaltend ein Klimatisierungssystem (80), welches zumindest einen Regelkreis (85) enthält, welchem die zumindest eine die thermische Behaglichkeit repräsentierende Messgröße (M) als Soll- oder Istwert zuführbar ist.
- 25  
8. Vorrichtung nach einem der Ansprüche 2 bis 7, weiterhin  
enthaltend eine Schätzeinrichtung (60), mittels welcher der Bekleidungsisolationswert der Person (90) bestimmbar ist, und welchem zumindest Wetterdaten (W) und/oder Standortdaten (S) und/oder die Daten des Infrarotsensors (40) zuführbar  
30  
sind, wobei die Daten der Schätzeinrichtung (60) der Korrelationseinrichtung (30) zuführbar sind.

9. Vorrichtung nach Anspruch 8, dadurch gekennzeichnet, dass in der Schätzeinrichtung (60) ein thermophysiologisches Modell hinterlegt ist.
10. Vorrichtung nach einem der Ansprüche 1 bis 9, dadurch gekennzeichnet, dass die Bildauswerteeinrichtung (20) dazu eingerichtet ist, den Aktivitätsgrad zumindest einer Person zu bestimmen.
11. Vorrichtung nach einem der Ansprüche 1 bis 10, dadurch gekennzeichnet, dass die Bildauswerteeinrichtung (20) dazu eingerichtet ist, eine morphologische und/oder anthropometrische Differenzierung der die thermische Behaglichkeit repräsentierende Messgröße (M) vorzunehmen.
12. Vorrichtung nach Anspruch 11, dadurch gekennzeichnet, dass die Bildauswerteeinrichtung (20) dazu eingerichtet ist, eine geschlechtsspezifische Bestimmung der die thermische Behaglichkeit repräsentierende Messgröße (M) vorzunehmen.
13. Vorrichtung nach einem der Ansprüche 1 bis 12, dadurch gekennzeichnet, dass die Bildauswerteeinrichtung (20) dazu eingerichtet ist, lokal unterschiedliche die thermische Behaglichkeit repräsentierende Messgrößen (M) zu bestimmen.
14. Vorrichtung nach einem der Ansprüche 1 bis 13, dadurch gekennzeichnet, dass die Bildauswerteeinrichtung (20) dazu eingerichtet ist, die thermische Vorgeschichte der Person (90) anhand von Bekleidungsgrad und/ oder Außentemperatur und/ oder geschlechtsspezifischen Abschätzungen und/oder altersspezifischen Merkmalen und/oder anthropometrischen Merkmalen und/ oder morphologischen Merkmalen und/oder durch die parallele Anwendung eines thermophysiologischen Modells zu ermitteln.

15. Verfahren zur Erfassung der thermischen Behaglichkeit, enthaltend die folgenden Schritte:

- Erzeugen eines thermographischen Bildes zur Erfassung der Ober-flächen-tem-pe-ratur zumindest einer Person (90), indem die Temperatur an einer Mehrzahl von Stellen mit einem Infrarotsensor (40) erfasst wird, ,
- zuführen der Daten des Infrarotsensors (40) zu einer Bildauswerteeinrichtung (20), Erzeugen eines segmentierten Oberflächenmodells der Person (90) aus der Ober-flächen-tem-pe-ratur und Bestimmung einer Position im Raum und/oder einer Gestik und/oder anthropometrischer und/oder morphologischer Daten der zumindest einen Person (90),
- zuführen der Daten der Bildauswerteeinrichtung (20) zu einer Korrelationseinrichtung (30), mit welcher aus der Position in Raum und/oder der Gestik und/oder der anthropometrischen Daten und/oder der morphologischen Daten der zumindest einen Person (90) zumindest eine die thermische Behaglichkeit repräsentierende Messgröße (M) erzeugt wird.

16. Verfahren nach Anspruch 15, weiterhin enthaltend den folgenden Schritt: Erfassen der Gestik und/oder der Mimik und/oder der Bewegung von zumindest einer Person (90) im Raum mittels zumindest einer Bilderfassungseinrichtung (40) und Zuführen der Daten der Bilderfassungseinrichtung zu der Korrelationseinrichtung (30).

17. Verfahren nach einem der Ansprüche 15 oder 16, weiterhin enthaltend den folgenden Schritt: Bestimmen eines Bekleidungsisolationswertes der Person (90) mit einer Schätzeinrichtung (60), welcher zumindest Wetterdaten (W) und/oder Standortdaten (S) und/oder die Daten des Infrarotsensors (40) zugeführt werden und Zuführen der Daten

der Schätzeinrichtung (60) zu der Korrelationseinrichtung (30).

18. Verfahren nach einem der Ansprüche 15 bis 17, dadurch gekennzeichnet, dass der Aktivitätsgrad zumindest einer Person bestimmt wird.
19. Verfahren nach einem der Ansprüche 16 bis 18, dadurch gekennzeichnet, dass zumindest eine Temperaturdifferenz zwischen einem bekleideten und einem unbekleideten Körperteil zumindest einer Person bestimmt wird und aus den Temperaturdifferenzen und dem mit Hilfe eines physiologischen Modells berechneten, äquivalenten Wärmestrom der Isolationswiderstand der Bekleidung bestimmt wird.
20. Verfahren nach einem der Ansprüche 15 bis 19, dadurch gekennzeichnet, dass zumindest eine Temperaturdifferenz zwischen einem bekleideten und einem unbekleideten Körperteil zumindest einer Person bestimmt wird und aus der Bekleidungsart auf den Aktivitätslevel und/oder die thermische Vorgeschichte der zumindest einen Person geschlossen wird.
21. Verwendung einer Vorrichtung nach einem der Ansprüche 1 bis 14 zur visuellen Darstellung der thermischen Behaglichkeit und/oder zur Bestimmung einer Körpertemperatur der Person (90) und/oder zur Steuerung oder Regelung des Raumklimas.

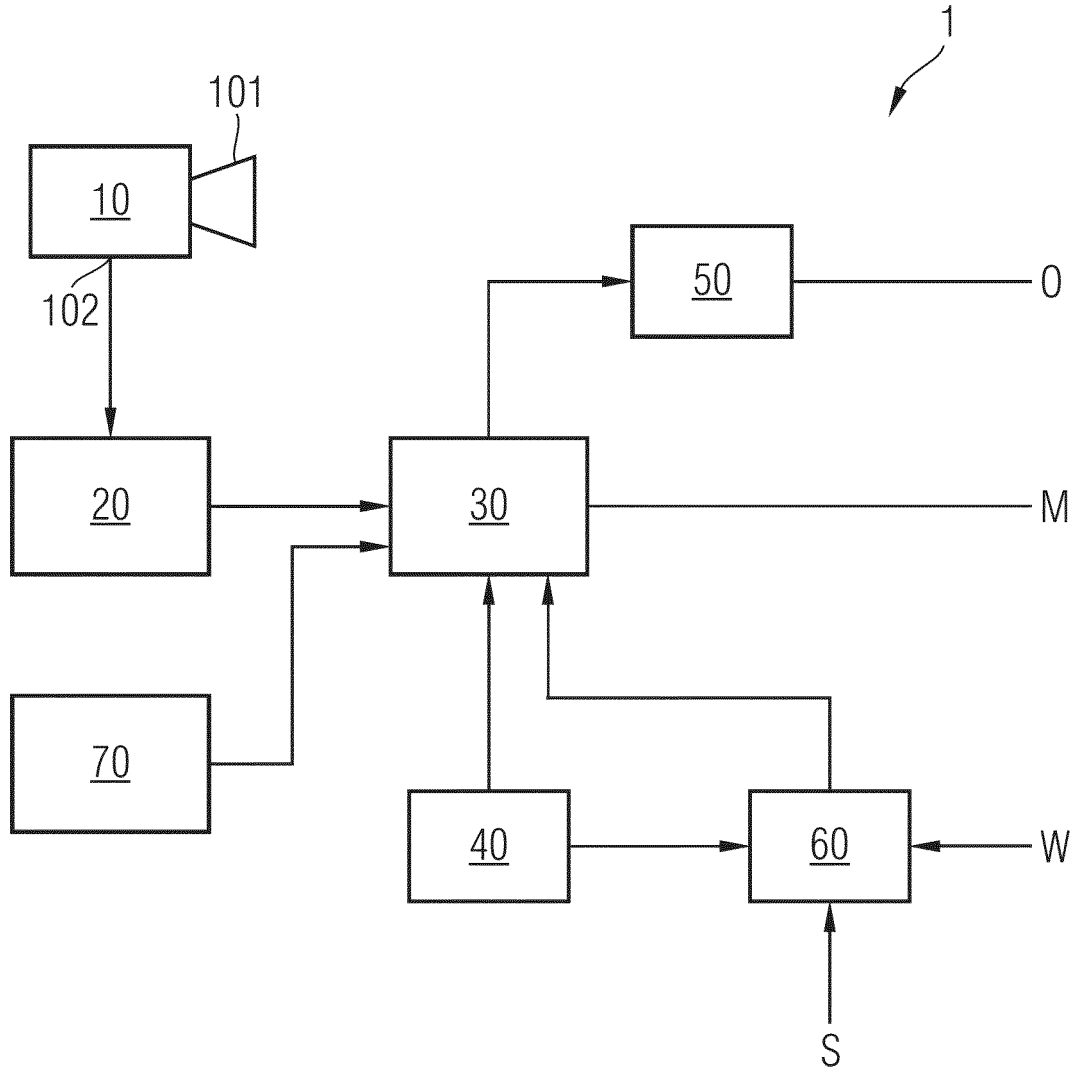


Fig. 1

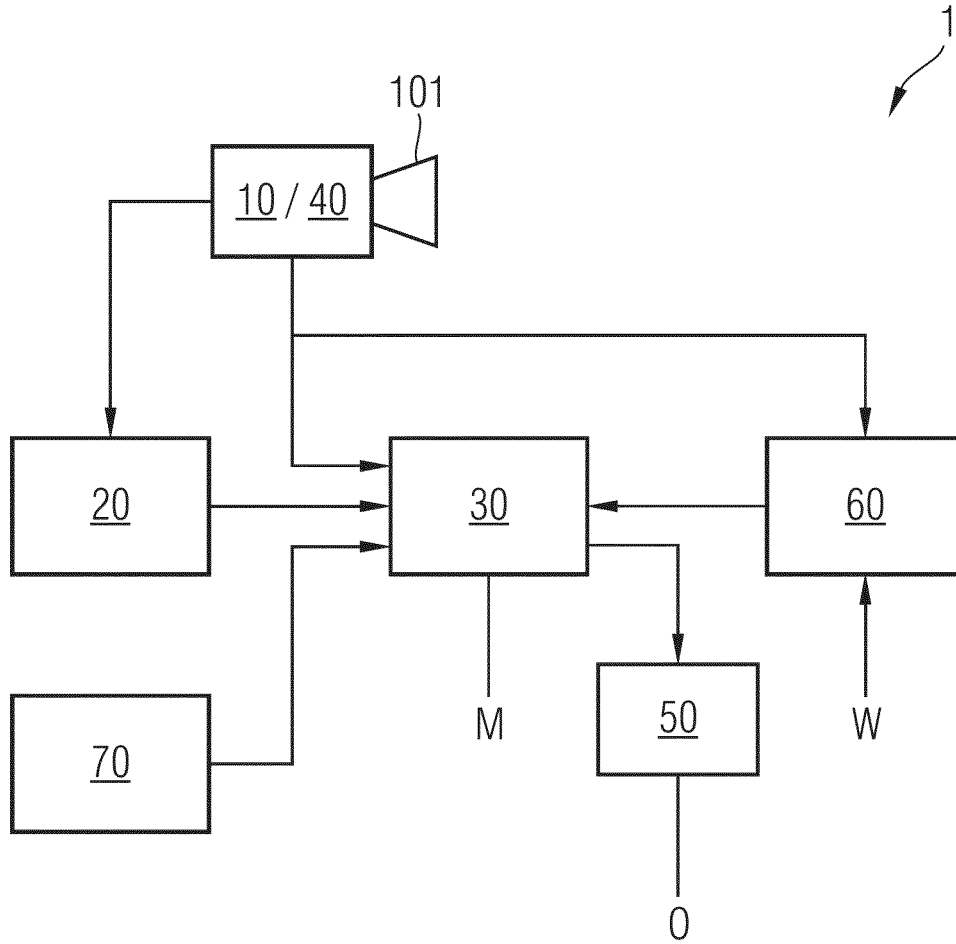


Fig. 2

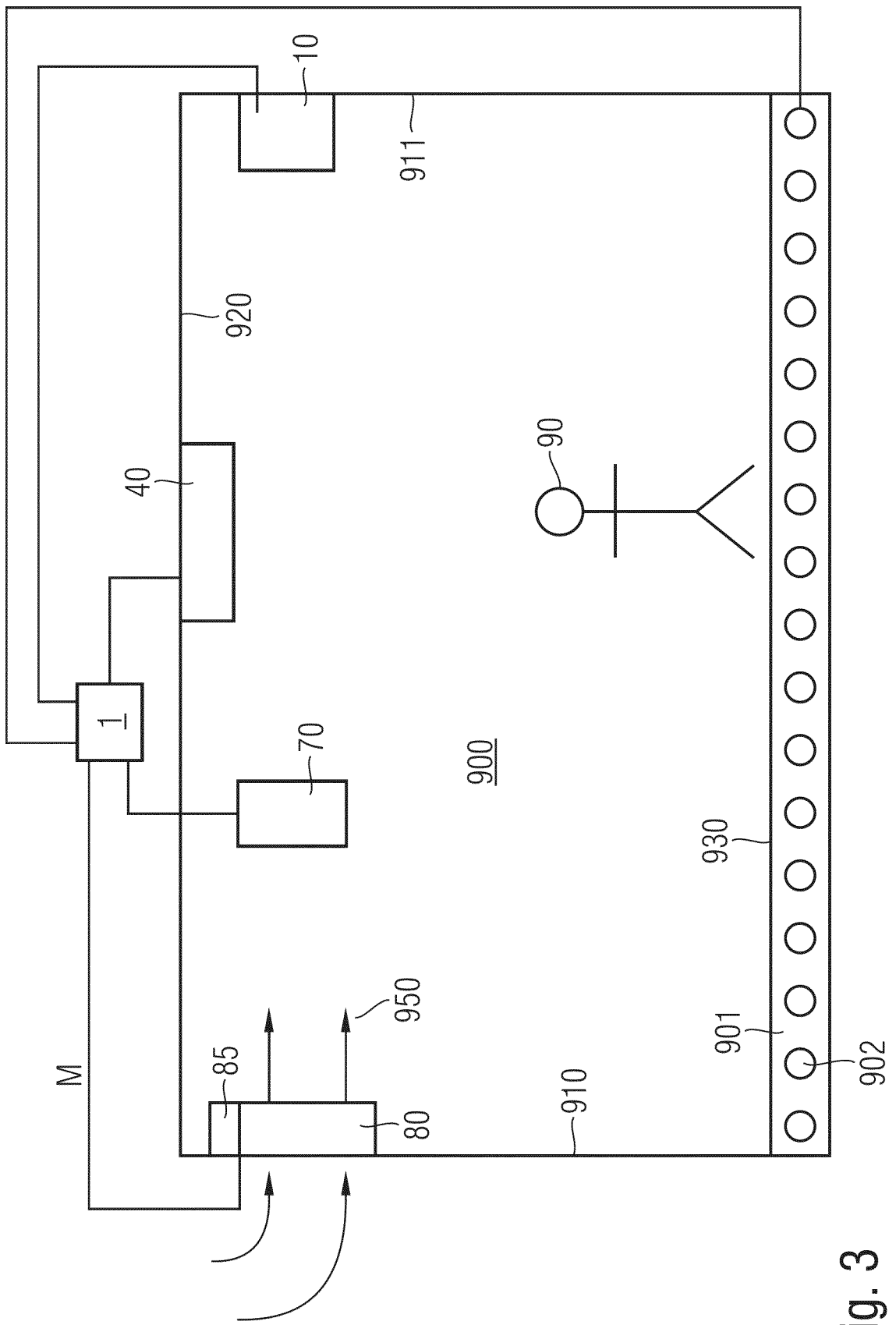


Fig. 3

专利名称(译)	检测热舒适度的方法和装置		
公开(公告)号	<a href="#">EP2720607A2</a>	公开(公告)日	2014-04-23
申请号	EP2012729937	申请日	2012-06-14
[标]申请(专利权)人(译)	弗劳恩霍夫应用研究促进协会 斯图加特大学		
申请(专利权)人(译)	弗劳恩霍夫协会ZURFörderungDER angewandten FORSCHUNG E.V. 斯图加特大学		
当前申请(专利权)人(译)	弗劳恩霍夫协会ZURFörderungDER angewandten FORSCHUNG E.V. 斯图加特大学		
[标]发明人	VAN TREECK CHRISTOPH SEDLBAUER KLAUS WOLKI DANIEL		
发明人	VAN TREECK, CHRISTOPH SEDLBAUER, KLAUS WÖLKI, DANIEL		
IPC分类号	A61B5/01 F24F11/00 A61B5/00		
CPC分类号	A61B5/015 F24F11/30 F24F2120/10 F24F2120/14 F24F2120/20 G01J5/0025 G01J5/025 G01J5/026 G01J2005/0077 G01J2005/0081 G01W1/17 G05B2219/2642 A61B5/0036 A61B5/0075 A61B5/0077 A61B5/4836 A61B5/7246 A61F7/0053		
优先权	102011077522 2011-06-15 DE		
其他公开文献	EP2720607B1		
外部链接	<a href="#">Espacenet</a>		

#### 摘要(译)

本发明涉及一种用于检测热舒适性的装置(1)，包括红外传感器(40)，其被设计为通过检测多个点中的温度来产生热成像图像，以便检测至少一个的表面温度。人(90)，包括图像评估单元(20)，红外传感器(40)的数据可以被提供给图像评估单元(20)，并且被设计成将测量的表面温度与人的分割的生理模型(90)相关联，其中图像评估单元(20)被设计成确定空间中的位置和/或至少一个人(90)的手势和/或人体测量和/或形态学数据，并且包括相关单元(30)，其中，可以提供图像评估单元(20)的数据，并且该数据被设计为基于空间位置和/或手势和/或至少一个人的人体测量和/或形态学数据来生成(90)，至少一项措施d变量(M)代表热舒适度。本发明还涉及相应的方法。