

(19) 日本国特許庁(JP)

(12) 特 許 公 報(B2)

(11) 特許番号

特許第5909037号  
(P5909037)

(45) 発行日 平成28年4月26日 (2016. 4. 26)

(24) 登録日 平成28年4月1日 (2016. 4. 1)

(51) Int.Cl. F 1  
A 6 1 B 5/00 (2006.01) A 6 1 B 5/00 D

請求項の数 8 (全 13 頁)

(21) 出願番号	特願2009-233153 (P2009-233153)	(73) 特許権者	000230962
(22) 出願日	平成21年10月7日 (2009. 10. 7)		日本光電工業株式会社
(65) 公開番号	特開2011-78562 (P2011-78562A)		東京都新宿区西落合1丁目31番4号
(43) 公開日	平成23年4月21日 (2011. 4. 21)	(74) 代理人	110001416
審査請求日	平成24年2月23日 (2012. 2. 23)		特許業務法人 信栄特許事務所
審判番号	不服2015-1917 (P2015-1917/J1)	(72) 発明者	谷島 正巳
審判請求日	平成27年1月30日 (2015. 1. 30)		東京都新宿区西落合1丁目31番4号 日 本光電工業株式会社内
		(72) 発明者	越後 雅博
			東京都新宿区西落合1丁目31番4号 日 本光電工業株式会社内
		(72) 発明者	大八木 理恵
			東京都新宿区西落合1丁目31番4号 日 本光電工業株式会社内

最終頁に続く

(54) 【発明の名称】 アラーム優先度の変更機能付き生体情報モニタ装置及びアラーム制御方法

(57) 【特許請求の範囲】

【請求項1】

検出された生体信号の異常状態時に出力されるバイタルアラーム、及び生体情報モニタ装置やセンサや測定環境の異常状態時に出力されるテクニカルアラームを出力するアラーム制御部を備えた生体情報モニタ装置であって、

生体信号の異常や生体情報モニタ装置やセンサや測定環境の異常に起因して生じうるリスクの程度に応じて予め優先度が定められ、優先度毎にバイタルアラーム及びテクニカルアラームの出力態様が予め定められており、

前記アラーム制御部は、

ユーザによって選択された優先度に基づいて、前記バイタルアラームの出力態様及び前記テクニカルアラームの出力態様を設定変更することが可能であるとともに、

前記テクニカルアラームとして第1の優先度のテクニカルアラームを出力した後に前記テクニカルアラームに起因する異常状態が所定時間継続した場合、出力されるテクニカルアラームの優先度を第1の優先度から第2の優先度へ変更して、前記第2の優先度のテクニカルアラームを出力し、

前記バイタルアラームとして第1の優先度のバイタルアラームを出力した後に前記バイタルアラームに起因する異常状態が所定時間継続した場合と、前記第1の優先度のバイタルアラームを出力した後に危険な状態を示す閾値を越えた場合の少なくともいずれかの条件を満たした場合、出力されるバイタルアラームの優先度を第1の優先度から第2の優先度へ変更して、前記第2の優先度のバイタルアラームを出力し、

10

20

さらに、

前記第2の優先度は、前記第1の優先度より優先度が高く、

前記テクニカルアラームの出力形態としては、視覚アラーム及び聴覚アラームを含み、前記アラーム制御部は、前記テクニカルアラームの出力態様の設定において、視覚アラームではそれぞれの優先度に応じて表示色を設定し、聴覚アラームではそれぞれの優先度に応じて音を設定する、ことを特徴とする優先度変更機能付き生体情報モニタ装置。

【請求項2】

前記生体情報モニタ装置は、さらにアラーム制御部に入力部を備え、

出力されるアラームの優先度が前記第1の優先度から前記第2の優先度へ変更された後、使用者によって前記入力部が操作された場合、出力されるアラームの優先度が前記第2の優先度から前記第1の優先度へ変更される、

ことを特徴とする請求項1に記載の優先度変更機能付き生体情報モニタ装置。

10

【請求項3】

前記アラーム制御部は、前記バイタルアラームを第2の優先度へ変更後、危険な状態を示す閾値を越えた後に、検出された生体信号が危険状態を脱し、前記閾値内に戻った場合、前記バイタルアラームを第1の優先度へ変更する、

ことを特徴とする請求項1または2に記載の優先度変更機能付き生体情報モニタ装置。

【請求項4】

前記閾値は、前記異常状態の設定に連動して設定される、

ことを特徴とする請求項3に記載の優先度変更機能付き生体情報モニタ装置。

20

【請求項5】

前記異常状態を継続する所定時間又は前記閾値は、それぞれ複数の値から設定可能である、

ことを特徴とする請求項1～4のいずれか1項に記載の優先度変更機能付き生体情報モニタ装置。

【請求項6】

出力されるアラームの形態としては、視覚アラーム及び聴覚アラームを含み、

視覚アラームでは第2の優先度では第1の優先度よりも点滅速度をより速く設定し、聴覚アラームでは第2の優先度では第1の優先度よりも音量をより高く設定する、

ことを特徴とする請求項1～5のいずれか1項に記載の優先度変更機能付き生体情報モニタ装置。

30

【請求項7】

前記テクニカルアラームは、生体情報モニタの異常、少なくとも酸素飽和度、血圧、心電図、呼吸の内の1つを測定するセンサの異常、当該測定装置と患者との間のインタフェースの異常、無線信号の受信不良のいずれかを含む、

ことを特徴とする請求項1～6のいずれか1項に記載の優先度変更機能付き生体情報モニタ装置。

【請求項8】

請求項1から7のいずれか1項に記載の生体情報モニタ装置のアラーム制御方法であって、

40

テクニカルアラームに起因する異常状態が所定時間継続した場合にテクニカルアラームの優先度を第1の優先度から第2の優先度へ変更するための条件である前記所定時間を設定するステップと、

バイタルアラームに起因する異常状態が所定時間継続した場合にバイタルアラームの優先度を第1の優先度から第2の優先度へ変更するための条件である前記所定時間を設定するステップと、

第1の優先度のバイタルアラームの出力後に危険な状態を示す閾値を越えた場合にバイタルアラームの優先度を第1の優先度から第2の優先度へ変更するための条件である前記閾値を設定するステップと、

を含むことを特徴とするアラーム制御方法。

50

## 【発明の詳細な説明】

## 【技術分野】

## 【0001】

本発明は、生体から検出された検出信号を処理した生体情報を表示部に表示したり、スピーカよりアラーム音を発したり、LED等から構成されるアラームインジケータにアラームランプを点灯する生体情報モニタ装置であって、特に、前記検出信号の異常時に出力されるバイタルアラーム、若しくは前記生体情報モニタ装置やセンサや測定環境の異常時に出力されるテクニカルアラームのアラームの優先度を状況に応じて変更した視覚アラーム及び聴覚アラームを出力することが可能な生体情報モニタ装置及びアラーム制御方法に関する。

10

## 【背景技術】

## 【0002】

従来の患者モニタ装置の1例としては以下のものが知られている。

典型的なパルスオキシメータは、二つの生体パラメータ（血中ヘモグロビンの現在の酸素飽和度（*s a t*）及び脈拍数（*r a t e*））を計測する。アラームを目的として、患者に維持されるに望ましい通常の範囲を決定し、*s a t*及び*r a t e*の両方の低スレッシュールド及び高スレッシュールドが設定される。例えば、新生児の場合、*s a t*は80から95パーセントの間に維持され、*r a t e*は90から190拍/秒に維持されることが望ましい。

これら二つの計測パラメータから、四つのアラームタイプ（低*s a t*、高*s a t*、低*r a t e*、高*r a t e*）が生成される。典型的なパルスオキシメータでは、*s a t*又は*r a t e*のいずれか一方が通常の範囲を逸脱すると直ちにアラームを開始し、*s a t*及び*r a t e*の両方が通常の範囲内に戻ると直ちにアラームを終了する。アラームは、典型的に、聴覚的な音声及び/又は視覚的なインジケータにより知らされる。

20

## 【0003】

計測パラメータが通常の範囲を逸脱する際に起こる各々の事柄を事象又はイベントと呼ぶ。すなわち、典型的なオキシメータでは、各イベントがアラームに該当し、アラームの時間間隔がイベントの時間間隔に一致する。

典型的なオキシメータにより発生される多数のアラームは、一般に、臨床的に有効なイベントに対応させるように考えられていない。

30

臨床的有效性の定義は患者と環境によって変わるが、一般的には、対象のイベントの激しさ又はシベラティ（*s e v e r i t y*）と時間間隔に関係する。例えば、非常に浅い不飽和が、比較的長い時間間隔の間、耐える場合に有効と考えられるだけである。

## 【0004】

同様に、非常に短い期間の不飽和が、低*s a t*スレッシュールドよりも非常に深く降下する場合に有効と考えられるだけである。また、ノイズや信号アーチファクト（*a r t i f a c t*）に起因するパラメータの計測誤差が偽イベントを発生させる。臨床的に有効なイベントに対応するいずれのアラームも不要アラームと考えられる。

## 【0005】

飽和アラームの数を減少させようと試みる研究が発表されてきた。これら研究は、アラームスレッシュールドを低くするか又はスレッシュールドを通過した後に幾らかの固定時間間隔だけ待たせるかのいずれかである。

40

スレッシュールドを低くすることについては、患者の飽和が、元々のスレッシュールド（新しいスレッシュールドよりも高い）よりも低く無期限に残り、アラームが生成されないのでは、問題である。

また、固定時間だけアラームの生成を遅らせることは、患者の飽和が、即座の医学的な介入を要する非常に低いレベルに急激に降下するか又はそのレベルに残るという潜在的に深刻な状況のため、問題がある。

## 【0006】

そこで、この例では、生体パラメータの計測値がスレッシュールドを通過するとアラーム

50

が生成される医用診断装置のアラーム制御方法及び装置を提供している。

この方法は、計測値がスレッシュホールドを通過する時間量と、スレッシュホールドを通過した量との両方を決定（又は、定量）する。アラームは、この時間量と、スレッシュホールドを通過した量との組合せ（又は、コンビネーション（combination））に基づいて禁止される。好適に、この組合せは、積分、又は積分の幾つかの関数である。

#### 【0007】

パルスオキシメータの飽和度アラームのため、好適実施例は、酸素飽和度が上方スレッシュホールドを超えた量又は下方スレッシュホールド以下に下降した量の積分を計算する。この積分が所定値を超えると、飽和アラームが生成される。

同様に、パルスオキシメータのrateアラームのため、好適実施例は、脈拍が上方又は下方スレッシュホールドを超えた量の積分を計算し、この積分が所定値を超えるとrateアラームが生成される。

#### 【0008】

生体情報機器（ME機器）のアラーム規格としてはICE 60601-1-8がある。その概要を以下に説明する。

図4の表1は、ICE 60601-1-8の規格の内のアラーム状態の優先度（alarm-condition-priority）を示している。

アラーム状態は、高・中・低優先度（high, medium, low-priority）の1つ以上に割り当てるものとする。どの優先度にするかは表1に示すリスクマネジメントプロセス（ISO14971）に基づかなければならない。また、各アラーム状態の優先度は、取扱説明書に示す必要があり、優先度についてはグループ内で識別されてもよい。

#### 【0009】

図5の表2は、ICE 60601-1-8の規格の内の視覚アラーム（visual alarm signals）を示している。

操作者の応答または確認を必要とする機器または機器の一部を操作者が識別するためにアラームインジケータが必要な場合は、表2に示すような特性をもつものとする。

#### 【0010】

図6の表3（a）及び（b）は、ICE 60601-1-8の規格の内のアラーム音（聴覚アラーム）を示している。

図7の表4は、ICE 60601-1-8の規格の内の聴覚アラームの内のメロディアラームを示している。

アラーム音を出すアラームシステムは、少なくとも次の(1)又は(2)の1つのセットをもたなくてはならない。

(1) 優先度をパターン化し、表3（a）及び（b）に適合する。

(2) 異なる技術（音声アラーム信号など）によって発生し、かつ妥当性が確認されている。

#### 【0011】

上述の如く、生体情報機器（ME機器）のアラーム規格における、優先度（alarm-condition-priority）である、高優先度、中優先度及び低優先度は、表1に示すリスクマネジメントプロセス（ISO14971）に基づいて詳細に規定され、その出力形態である視覚アラーム、聴覚アラームも各優先度に応じて決められている。

#### 【0012】

アラームを聴覚的な音声及び/又は視覚的なインジケータにより報知する生体信号モニタ装置の例を図3を用いて説明する。

図3は、ナースステーション等に配置される複数の患者の生体信号を同時にモニタ可能なステーション型の生体情報モニタ装置の外観図である。

図3において、1はステーション型の生体信号モニタ装置であり、2は複数（図示の装置では8名）の患者の生体信号を処理した結果の数値及び波形を同時に表示（図示の状態では、4名のみモニタ中）する表示画面である。

3-1, 3-2, 3-3は視覚的アラームの表示出力部であって、3-1及び3-2は

10

20

30

40

50

個々の患者に対応した表示が可能な個別表示部であり、3 - 3は全ての患者に共通する共通表示部であって、それぞれの表示部は例えばLEDで構成されていて、アラームの優先度に応じて、赤、黄又はシアン等に区別して表示される。さらに、表示画面2における個々の患者に対応した表示領域に視覚的アラームが表示されてもよい。

また、4は聴覚的なアラームを出力するスピーカであって、異なった周波数、持続時間等によって優先度に応じたアラームを出力が可能である。

【0013】

図3は、複数の患者の生体信号を同時にモニタ可能なステーション型の生体信号モニタ装置であるが、病室等に配置される患者に対して個別にモニタするベッドサイド型の生体信号モニタ装置が本発明に係るアラームの優先度変更機能を有してもよい。

10

【先行技術文献】

【特許文献】

【0014】

【特許文献1】特開2009-101214号公報

【発明の概要】

【発明が解決しようとする課題】

【0015】

上記パルスオキシメータでは、飽和度アラームのため、酸素飽和度が上方スレッシュホールドを超えた量又は下方スレッシュホールド以下に下降した量の積分を計算する。この積分が所定値を超えると、飽和アラームが生成されるものである。

20

したがって、飽和アラームが生成されるまでは、越えた(下降した)量を積分しているため、ノイズや信号アーチファクト(artifact)に起因する影響は除かれるが、一度飽和アラームが生成されると、酸素飽和度が上方スレッシュホールド以下又は下方スレッシュホールド以上に戻らない限り飽和アラームは解除されることはない。

【0016】

このような一度飽和アラームが生成された後に、酸素飽和度が上方スレッシュホールド又は下方スレッシュホールドの近辺で停滞している状態では、飽和アラームは解除されず、一定の音声及び/又は視覚的な形態でのアラーム報知を続けることになって、監視者にとって慣れを生じて重大な異常を見逃す可能性が生じる。

【0017】

30

さらに、積分の場合、突発的な現象などにより、非常に短い期間で酸素飽和度が低satスレッシュホールドを大幅に越え、飽和アラームが一度生成された場合、現象が改善して酸素飽和度がスレッシュホールド近辺まで回復しても優先度が維持されてしまう。

この場合、本来優先度の低いはずのアラームが発生しているにも関わらず、緊急性の高いアラームが出力されることとなり、医療従事者の作業に支障を与える可能性もある。

【0018】

上述の如く、生体情報機器(ME機器)のアラーム規格において、高優先度、中優先度及び低優先度は、表1に示すリスクマネジメントプロセス(ISO14971)に基づいて詳細に規定された視覚アラーム、聴覚アラームであるため、視覚アラーム又は聴覚アラーム(特に、低優先度又は中優先度)が継続した場合に、慣れによる見逃しが生じやすいという問題がある。

40

【0019】

具体的には、酸素飽和度が上方スレッシュホールド又は下方スレッシュホールドの近辺で停滞している状態(中優先度)では、同じ優先度であるので、前記表1~4に示す如く、一定の音声及び/又は視覚的な形態でのアラーム報知を続けるので、監視者にとって同じ優先度のままであるという認識の慣れで重大な異常を見逃す可能性があった。

【0020】

また、テクニカルアラームの発生は、生体信号測定装置の装置そのものの故障やプローブの確認や脈波検出不能等状態が生じたことを意味するが、そのことが患者の生体信号に異常が発生したことには直接的には結びつくものではないので、電極又はプローブの離脱

50

といった患者の体動等の動作によってテクニカルアラームが発生しても即時に復旧することもあることからテクニカルアラームが発生しても回復するだろうという期待感を持って見逃す可能性が生じる。

#### 【 0 0 2 1 】

本発明の課題（目的）は、生体信号の異常時に出力されるバイタルアラーム、若しくは生体情報モニタ装置やセンサや測定環境の異常時に出力されるテクニカルアラームが生成された後に同じ優先度で当該アラームが継続した場合に、アラーム状態が所定の条件を満たす場合に当該アラームの優先度を変更（例えば、中優先度から高優先度）可能なアラーム優先度の変更機能付き生体情報モニタ装置を提供することにある。

ここで、測定環境の異常とは、例えば測定した生体信号を送信機が無線送信するにあたって、受信する生体情報モニタ装置が電波切れや受信不良により生体信号を受信できない状態や、電極の接触インピーダンスが上がり、ノイズが混入するといった現象などが挙げられる。

#### 【課題を解決するための手段】

#### 【 0 0 2 2 】

前記課題を解決するために、本発明のエスカレーションアラーム機能付き生体情報モニタ装置は、検出された生体信号の異常状態時に出力されるバイタルアラーム、若しくは生体情報モニタ装置やセンサや測定環境の異常状態時に出力されるテクニカルアラームを出力するアラーム制御部を備えた生体情報モニタ装置であって、

前記アラーム制御部は、生体信号の異常や生体情報モニタ装置やセンサや測定環境の異常に起因して生じうるリスクの程度により予め定められた優先度に基づいて、前記バイタルアラーム、若しくは前記テクニカルアラームとして、第1の優先度のアラーム及び第2の優先度のアラームをそれぞれ異なる態様で出力可能であると共に、前記第1の優先度のアラームの出力後に、所定の条件を満たした場合に、出力されるアラームの優先度を第1の優先度から第2の優先度へ変更して、前記第2の優先度のアラームを出力することを特徴とする。

#### 【 0 0 2 3 】

また、前記所定の条件は、前記第1の優先度のテクニカルアラームの出力後に前記異常状態を所定時間継続するものであることを特徴とする。

また、前記所定の条件は、前記第1の優先度のバイタルアラームの出力後に前記異常状態を所定時間継続する場合と、前記第1の優先度のバイタルアラームの出力後、危険な状態を示す閾値を越えた場合との、少なくともいずれか一方であることを特徴とする。

#### 【 0 0 2 4 】

また、前記生体情報モニタ装置は、さらにアラーム制御部に入力部を備え、出力されるアラームの優先度が前記第1の優先度から前記第2の優先度へ変更された後、使用者によって前記入力部が操作された場合、出力されるアラームの優先度が前記第2の優先度から前記第1の優先度へ変更されることを特徴とする。

また、前記アラーム制御部は、前記バイタルアラームを第2の優先度へ変更後、危険な状態を示す閾値を越えた後に、検出された生体信号が危険状態を脱し、前記閾値内に戻った場合、前記バイタルアラームを第1の優先度へ変更することを特徴とする。

#### 【 0 0 2 5 】

また、前記閾値は、前記異常状態の設定に連動して設定されることを特徴とする。

また、前記異常状態を継続する所定時間又は前記閾値は、それぞれ複数の値から設定可能であることを特徴とする。

#### 【 0 0 2 6 】

また、出力されるアラームの形態としては、視覚アラーム及び聴覚アラームを含み、視覚アラームでは第2の優先度では第1の優先度よりも点滅速度をより速く設定し、聴覚アラームでは第2の優先度では第1の優先度よりも音量をより高く設定することを特徴とする。

また、出力されるアラームの形態としては、視覚アラーム及び聴覚アラームを含み、視

10

20

30

40

50

覚アラームでは第2の優先度では第1の優先度よりも点滅速度をより遅く設定し、聴覚アラームでは第2の優先度では第1の優先度よりも音量をより低く設定することを特徴とする。

【0027】

出力されるアラームの形態としては、視覚アラーム及び聴覚アラームを含み、

視覚アラームではそれぞれの優先度で表示色を異ならせて設定し、聴覚アラームではそれぞれの優先度で異なる音に設定することを特徴とする。

また、前記テクニカルアラームは、生体情報モニタの異常、少なくとも酸素飽和度、血圧、心電図、呼吸の内の1つを測定するセンサの異常、当該測定装置と患者との間のインタフェースの異常、無線信号の受信不良のいずれかを含むことを特徴とする。

10

【0028】

また、前記第2の優先度は、前記第1の優先度より優先度が高いことを特徴とする。

また、前記第1の優先度は、前記第2の優先度より優先度が高いことを特徴とする。

【0029】

前記課題を解決するために、本発明のエスカレーションアラーム機能付き生体情報モニタ装置のアラーム制御方法は、検出された生体信号の異常時に出力されるバイタルアラーム、若しくは生体情報モニタ装置やセンサや測定環境の異常時に出力されるテクニカルアラームを出力することが可能であるとともに、生体信号の異常や生体情報モニタ装置やセンサや測定環境の異常に起因して生じうるリスクの程度により予め定められた優先度に基づいて、前記バイタルアラーム、若しくは前記テクニカルアラームとして、第1の優先度のアラーム及び第2の優先度のアラームをそれぞれ異なる態様で出力可能である生体情報モニタ装置のアラーム制御方法であって、

20

前記第1の優先度のアラームの出力後に出力されるアラームの優先度を、第1の優先度から第2の優先度へ変更して、前記第2の優先度のアラームを出力するための所定の条件を設定するステップを含むことを特徴とする。

30

【発明の効果】

【0030】

本発明では、生体信号の異常時に出力されるバイタルアラーム、若しくは生体情報モニタ装置やセンサや測定環境の異常時に出力されるテクニカルアラームが生成された後に同じ優先度で当該アラームが継続した場合に、アラーム状態が所定の条件を満たす場合に当該アラームの優先度を変更（例えば、中優先度から高優先度）が可能になる。

【図面の簡単な説明】

【0031】

【図1】本発明のアラーム状態が所定の条件を満たす場合のアラームの優先度変更の1例を酸素飽和度（SpO<sub>2</sub>）の測定の例を説明する図である。

40

【図2】本発明のアラーム優先度の変更の発生条件の1例を示す図である。

【図3】ナースステーション等に配置される複数の患者の生体信号を同時にモニタ可能なステーション型の生体信号モニタ装置の外観を示す図である。

【図4】ICE 60601-1-8の規格の内のアラーム状態の優先度（alarm-condition-priority）を示す表1である。

【図5】ICE 60601-1-8の規格の内の視覚アラーム（visual alarm signals）を示す表2である。

【図6】ICE 60601-1-8の規格の内のアラーム音（聴覚アラーム）を示す表3である。

【図7】ICE 60601-1-8の規格の内の聴覚アラームの内の（メロディアラーム）を示す表4である。

50

【図8】本発明のアラーム状態が所定条件（異常の状態）から脱した場合のアラームの優先度変更の一例を説明する図である。

【発明を実施するための形態】

【0032】

本発明の構成を図1を用いて説明する。

図1は、本発明のアラーム状態が所定の条件を満たす場合に当該アラームの優先度を変更するアラーム優先度の変更の1例を酸素飽和度（SpO<sub>2</sub>）の測定の例を用いて説明する。

図1では、SpO<sub>2</sub>の測定値が予め設定された下限値である90%を越えて低下した場合を示している。

図1では、SpO<sub>2</sub>アラームの優先度変更の設定は、図示の如く下限値からの低下値（異常状態が進行し、危険状態を示す閾値）として、OFF、-3%、-5%、-10%の内の-10%に、下限値からの低下継続時間として、OFF、1m（分）、2m（分）、3m（分）、5m（分）、10m（分）の内の5m（分）に設定されている。

【0033】

ここで、上記継続時間や下限値からの低下値の設定は、複数のそれぞれ複数の値から選択可能である。

さらに下限値からの低下値（異常状態が進行し、危険状態を示す閾値）は、割合（%）や固定値（本例では-10%）による設定が可能であり、下限値の設定と連動して自動的に変更されても良い。連動することで、医療従事者は特に細かい設定を意識することなく、アラームの優先度変更の設定を自動的に可能とする。

【0034】

アラームレベル（優先度）の設定は、通常のSpO<sub>2</sub>アラームは、H、M、Lの内のMレベルに、優先度を変更後のSpO<sub>2</sub>アラームは、H、Mの内のHに設定されている。

【0035】

この状態で、SpO<sub>2</sub>測定値が低下して下限値である90%を越えると、通常のSpO<sub>2</sub>アラームが発生して、視覚アラーム（黄のインジケータ表示）及び聴覚アラーム（150~1000Hzのパルスで、125~250msの持続時間）の中優先度アラームが発生される。

【0036】

本発明では、上述の如く、SpO<sub>2</sub>の優先度変更の設定は、図示の如く下限値からの低下値（異常状態が進行し危険状態を示す閾値）として、OFF、-3%、-5%、-10%の内の-10%に、下限値からの低下継続時間として、OFF、1m（分）、2m（分）、3m（分）、5m（分）、10m（分）の内の5m（分）に設定されているので、図1の（a）の如く下限値の90%を越えて低下していた後、SpO<sub>2</sub>のアラームの継続時間の設定値である5分を越えても、下限値を上まわらなかった場合には、優先度がエスカレーション（変更）されて、高優先度のアラームに切替わる。

【0037】

また、図1の（b）の如く下限値の90%を越えて、さらに低下して、優先度変更の下限値の設定値である10%である（90-10=80%：危険状態を示す閾値）を越えた場合にも上記と同様に、優先度がエスカレーション（変更）されて、高優先度のアラームに切替わる。

【0038】

上述の如く、本来はSpO<sub>2</sub>の下限値の90%を越えた場合は、中優先度アラームを継続すべき状態であるが、本発明では、所定の条件を満たした場合には、高優先度アラームに切り替わるので、音声アラームでは通常よりも音量を増加させ、点滅アラームでは点滅速度を速くする等によって注意を喚起することが可能になる。

【0039】

さらに、図8の如く、SpO<sub>2</sub>アラームの優先度が高優先度と変更された後、優先度変更の下限値の設定値内に戻った場合（即ち、危険状態を脱し、異常状態に戻った場合）、SpO<sub>2</sub>アラームの優先度は中優先度のアラームヘディエスカレーション（変更）される。

。

10

20

30

40

50

## 【 0 0 4 0 】

図 1 では、SpO2の優先度変更の設定は例えば図示の如く下限値からの低下値として、OFF、- 3 %、- 5 %、- 1 0 %の内の - 1 0 %に、下限値からの低下継続時間として、OFF、1 m (分)、2 m (分)、3 m (分)、5 m (分)、1 0 m (分)の内の 5 m (分)に設定され、適宜変更できる。

また、図 1 の数値以外に設定することも可能である。

## 【 0 0 4 1 】

図 1 では、SpO2のアラームの例を用いて説明しているが、S p O 2 以外にも、他の生体信号の測定である、非観血血圧 ( N I B P )、心電図 ( ECG )、呼吸 ( RESP ) 測定の測定値に対するアラームの優先度を変更させることも可能である。

10

## 【 0 0 4 2 】

また、図 1 では、生体信号であるSpO2のバイタルアラームを例として説明しているが、生体信号測定装置の故障やプローブの確認や脈波検出不能等や電波切れや受信不良等により発生するテクニカルアラームについても所定の条件を満たす場合にアラームの優先度を変更させることも可能である。

## 【 0 0 4 3 】

次に、本発明のアラームの優先度変更の設定例について図 2 を用いて説明する。

図 2 は、本発明のアラームの優先度変更の発生条件の 1 例を示す図である。

図 2 では、バイタルアラームのパラメータ及びアラーム項目として、S p O 2 では下限値からの低下値としてはOFF、- 3 %、- 5 %、-10%の候補から設定可能に構成されている。

20

また、パラメータ及びアラーム項目として、S p O 2 の下限値からの低下時間としてはOFF、1 m、2 m、3 m、5 m、1 0 mの候補から設定可能に構成されている。

## 【 0 0 4 4 】

また、バイタルアラームのパラメータ及びアラーム項目として、R E S P (呼吸)では、A P N E A (無呼吸)時間がOFF、2 0 s、4 0 s、6 0 sの候補から設定可能に構成されている。

## 【 0 0 4 5 】

また、テクニカルアラームのパラメータ及びアラーム項目として、S p O 2 ではプローブ確認、脈波検出不能が、それぞれOFF、1 m、2 m、3 m、5 m、1 0 mの候補から設定可能に構成されている。

30

また、テクニカルアラームのパラメータ及びアラーム項目として、E C G (心電図)では電極確認、解析不能(ノイズ)が、それぞれOFF、1 m、2 m、3 m、5 m、1 0 mの候補から設定可能に構成されている。

また、テクニカルアラームのパラメータ及びアラーム項目として、テレメータでは電波切れが、OFF、1 m、2 m、3 m、5 m、1 0 mの候補から設定可能に構成されている。

また、テクニカルアラームのパラメータ及びアラーム項目として、テレメータでは電池交換が、OFF、1 m、1 0 m、3 0 m、6 0 m、1 2 0 mの候補から設定可能に構成されている。

40

## 【 0 0 4 6 】

また、図 2 では、バイタルアラーム及びテクニカルアラームの優先度の変更の前後におけるアラームの優先度が通常レベルと優先度の変更(後)のレベルとが示されている。

図 2 では、例えば、SpO2における通常レベル(M)が優先度の変更後では(H)になる。

図示の如く、優先度の変更レベルは通常のレベルよりも高いレベルに設定が可能である。(これは、看護師等により強い警報を発生して見逃しを防止するためである。)

## 【 0 0 4 7 】

図 2 では、アラームの例及びアラーム項目として、バイタルアラームではS p O 2、R E S Pの2つを、テクニカルアラームではS p O 2、E C G、テレメータの3つを挙げているが、本発明の思想は上記の例以外のバイタルアラーム及びテクニカルアラームにも適

50

用できることは明らかである。

【0048】

図1では、生体信号であるSpO2のバイタルアラームの優先度の変更の例として説明しているが、生体信号測定装置の故障及びプローブの確認や脈波検出不能等のテクニカルアラームについては、本発明のアラーム優先度の変更の対象として特に重要である。

【0049】

テクニカルアラームの発生は、生体信号測定装置の装置そのものの故障やプローブの確認や脈波検出不能や電波切れや受信不良等の場合に出力されるものであるため、生体信号測定装置の装置そのものの故障やプローブの確認や脈波検出不能や電波切れや受信不良等の場合状態が生じた場合にはテクニカルアラームが発生する。

10

しかし、テクニカルアラームが発生したということは、生体信号測定装置の装置そのものの故障やプローブの確認や脈波検出不能や電波切れや受信不良等の状態が生じたことを意味するが、そのことが患者の生体信号に異常が発生したことには直接的には結びつくものではないので、テクニカルアラームが継続していても看護師等が見逃してしまうという問題が生じる。

【0050】

テクニカルアラームが継続している間は、患者の生体信号を正しく測定できていないので、患者の重大な生体信号の異常を見逃すことに繋がりがかねない。

そこで、本発明のテクニカルアラームの所定時間継続した場合にアラームの優先度を変更して、異なる優先度のアラームを発生させるため、エスカレーションアラームが患者の

20

【0051】

また、患者が離室した手術室などでは、正常に測定が行われていない為、テクニカルアラーム（時にはバイタルアラーム）が発生する場合がある。本発明では、継続時間を経過すると、優先度の高いアラームが報知される場合があり、望ましくない状況とは言えない。

【0052】

そこで、生体情報モニタ装置に、アラーム制御部を使用者が直接操作可能な（図示しない）入力部が設け、使用者が入力部を操作することで、高い優先度のアラームを低い優先度のアラームへディエスカレーション（変更）されても良い。これにより、上記望ましくない状況は回避可能となる。

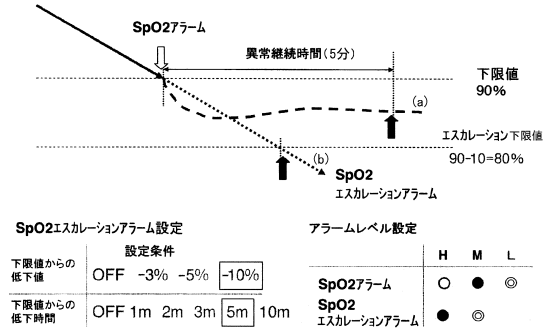
30

【符号の説明】

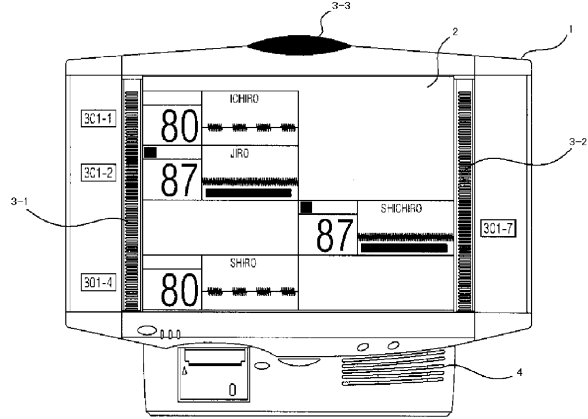
【0053】

- 1：ステーション型生体情報モニタ装置
- 2：患者の生体情報表示部
- 3-1,3-2,3-3：視覚的アラーム表示部
- 4：聴覚的アラーム表示部

【図1】



【図3】



【図2】

Escalationアラーム発生条件

種類	パラメータ	アラーム項目	Escalationアラーム設定								
			発生条件設定				通常レベル Escalationレベル				
バイタルアラーム	SpO2	下限値からの低下値	OFF	-3%	-5%	-10%			H/(M)/L	M	(H)
		下限からの低下時間	OFF	1m	2m	3m	5m	10m	H/(M)/L	M	(H)
	RESP	APNEA時間	OFF	20s	40s	60s			H/(M)/L	M	(H)
テクニカルアラーム	SpO2	プローブ確認	OFF	1m	2m	3m	5m	10m	M/(L)	(M)	H
		脈波検出不能	OFF	1m	2m	3m	5m	10m	M/(L)	(M)	H
	ECG	電極確認	OFF	1m	2m	3m	5m	10m	M/(L)	(M)	H
		解析不能(ノイズ)	OFF	1m	2m	3m	5m	10m	(M)/L	M	(H)
	テレメータ	電波切れ	OFF	1m	2m	3m	5m	10m	M/(L)	(M)	H
	電池交換	OFF	1m	10m	30m	60m	120m	M/(L)	(M)	H	

Escalationレベルは通常より高いレベルしか設定できない

【図4】

(表1) アラーム状態の優先度

アラーム状態の原因に 応答し損じた時の 潜在的結果	潜在的損傷の発生		
	即時	至急	遅発
死亡、又は 不可避的損傷	高優先度 (H)	高優先度 (H)	中優先度 (M)
可逆的損傷	高優先度 (H)	中優先度 (M)	低優先度 (L)
軽傷、又は不快感	中優先度 (M)	低優先度 (L)	低優先度 (L) 又は アラームではない信号

【図6】

(表3 a) 聴覚アラーム信号のバースト音の特性

特性	値
パルス音周波数 (f0)	150~1000Hz
300~4000Hzにおける高周波成分	最小 4
有効パルス音持続時間 (td)	75~200ms
高優先度 中および低優先度	125~250ms
立上り時間 (tr)	tdの10~20%
降下時間 (tf)	tf ≤ ts - tr

【図5】

(表2) アラームインジケータの光の特性

アラーム区分	表示灯の色	点滅周波数	動作周期
高優先度 (H)	赤	1.4~2.8Hz	20~60%が点灯状態
中優先度 (M)	黄	0.4~0.8Hz	20~60%が点灯状態
低優先度 (L)	シアン、又は黄	一定 (点灯状態)	100%が点灯状態

(表3 b) 聴覚アラーム信号のバースト特性

特性	高優先度 アラーム信号	中優先度 アラーム信号	低優先度 アラーム信号 <sup>4)</sup>
バーストのパルス数 <sup>5)</sup>	10	3	1又は2
パルス間の間隔 (τ <sub>p</sub> ) (図1参照)			
1番目のパルスと2番目の間	x	y	y
2番目のパルスと3番目の間	x	y	該当なし
3番目のパルスと4番目の間	2x + t <sub>d</sub>	該当なし	該当なし
4番目のパルスと5番目の間	x	該当なし	該当なし
5番目のパルスと6番目の間	0.35~1.30 s	該当なし	該当なし
6番目のパルスと7番目の間	x	該当なし	該当なし
7番目のパルスと8番目の間	x	該当なし	該当なし
8番目のパルスと9番目の間	2x + t <sub>d</sub>	該当なし	該当なし
9番目のパルスと10番目の間	x	該当なし	該当なし
バースト間時間 <sup>6)</sup> (τ <sub>b</sub> )	2.5 ~ 15.0 s	2.5 ~ 30.0 s	> 15 s 又は繰返しなし
任意の二つのパルスの振幅差	最大 10 dB	最大 10 dB	最大 10 dB

【 図 7 】

(表 4) メロディーアラーム

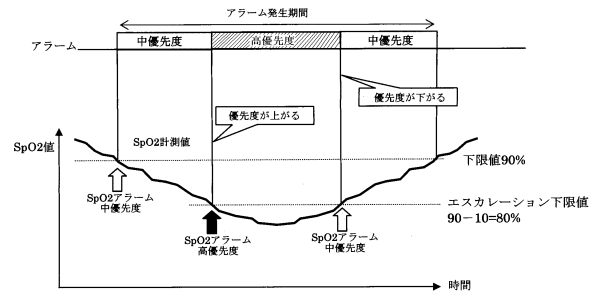
原因	中優先度	高優先度
一般	c c c	c c c - c c
心臓	c e g	c e g - g C
人工的な灌流	c f "c	c f "c - c f "
換気	c a f	c a f - a f
酸素	C b a	C b a - g f
温度/エネルギー供給	c d e	c d e - f g
薬品または液体の供給	C d g	C d g - C d
装置または支給品の故障	C c c	C c c - C c

[c] の絶対周波数が150~500Hzの間であれば、違ったキーで音を出すこともできる。  
あらゆるアラームシステムの聴覚アラーム信号用に「一般」のパートを使用することができる。

備考 1 : c, d, e, f, g, a, b, Cは音楽的な相対ピッチであり、  
Cはcより1オクターブ上である。

備考 2 : 高優先度のアラーム信号は、示されている5つのパルスで発生され、  
合計10個のパルスになるように、もう1度繰り返される。

【 図 8 】



---

フロントページの続き

- (72)発明者 手塚 真二  
東京都新宿区西落合1丁目3番4号 日本光電工業株式会社内
- (72)発明者 榎本 芳憲  
東京都新宿区西落合1丁目3番4号 日本光電工業株式会社内

合議体

- 審判長 尾崎 淳史  
審判官 三崎 仁  
審判官 麻生 哲朗

- (56)参考文献 特表2009-510631(JP,A)  
特開2000-201900(JP,A)  
特表2008-501426(JP,A)  
特表2008-535540(JP,A)  
特開2004-5341(JP,A)  
特開2009-39357(JP,A)  
特開平5-7623(JP,A)

- (58)調査した分野(Int.Cl., DB名)  
A61B5/00-5/01

专利名称(译)	具有报警优先级改变功能的生物信息监测装置和报警控制方法		
公开(公告)号	<a href="#">JP5909037B2</a>	公开(公告)日	2016-04-26
申请号	JP2009233153	申请日	2009-10-07
[标]申请(专利权)人(译)	日本光电工业株式会社		
申请(专利权)人(译)	日本光电工业株式会社		
当前申请(专利权)人(译)	日本光电工业株式会社		
[标]发明人	谷島正巳 越後雅博 大八木理恵 手塚真二 榎本芳憲		
发明人	谷島 正巳 越後 雅博 大八木 理恵 手塚 真二 榎本 芳憲		
IPC分类号	A61B5/00		
CPC分类号	A61B5/746 A61B5/1455 A61B2560/0276		
FI分类号	A61B5/00.D		
F-TERM分类号	4C117/XB03 4C117/XB04 4C117/XE15 4C117/XE17 4C117/XE24 4C117/XE37 4C117/XE52 4C117/XE58 4C117/XE62 4C117/XE64 4C117/XG17 4C117/XG18 4C117/XG20 4C117/XG33 4C117/XH02 4C117/XJ13 4C117/XJ46 4C117/XJ47 4C117/XR02		
其他公开文献	JP2011078562A		
外部链接	<a href="#">Espacenet</a>		

摘要(译)

A当重要警报，其是测量环境继续当生成生物信号的异常时，或在相同的优先级之后的技术警报的警报将被输出到的生物信息监测装置，传感器，的异常输出，报警状态提供了（从例如高优先级，中优先级）可能升级功能生物信息监测装置，当满足预定条件时改变警报的优先级。的重要警报，其输出是当所检测的生物信号，或具有报警控制单元，用于输出的技术警报是在生物信息监测装置，传感器，测量环境异常时所输出的生物信息监测装置的异常还有，报警控制单元，所述重要警报或技术警报，并输出警报的第一优先级，第一优先级的植物中的警报的输出之后，在预定的条件成立如果从多个第一优先级的输出警报的第一优先级改变到第二优先级的报警。 点域1

(21) 出願番号	特願2009-233153 (P2009-233153)	(73) 特許権者	000230962 日本光電工業株式会社 東京都新宿区西落台1丁目31番4号
(22) 出願日	平成21年10月7日 (2009.10.7)	(74) 代理人	110001416 特許業務法人 信栄特許事務所
(63) 公開番号	特開2011-78562 (P2011-78562A)	(72) 発明者	谷島 正巳 東京都新宿区西落台1丁目31番4号 日 本光電工業株式会社内
(43) 公開日	平成23年4月21日 (2011.4.21)	(72) 発明者	越後 雅博 東京都新宿区西落台1丁目31番4号 日 本光電工業株式会社内
審査請求日	平成24年2月23日 (2012.2.23)	(72) 発明者	大八木 理恵 東京都新宿区西落台1丁目31番4号 日 本光電工業株式会社内
審判番号	不服2015-1917 (P2015-1917/J1)		
審判請求日	平成27年1月30日 (2015.1.30)		