

(19) 日本国特許庁(JP)

(12) 公開特許公報(A)

(11) 特許出願公開番号

特開2004-263179

(P2004-263179A)

(43) 公開日 平成16年9月24日(2004.9.24)

| | | |
|---------------------------|------------|-------------|
| (51) Int.Cl. ⁷ | F I | テーマコード (参考) |
| C09K 11/06 | C09K 11/06 | 3K007 |
| H05B 33/12 | H05B 33/12 | E |
| H05B 33/14 | H05B 33/14 | A |

審査請求 未請求 請求項の数 14 O L (全 24 頁)

| | | | |
|--------------|----------------------------|------------------------------------|---|
| (21) 出願番号 | 特願2004-34964 (P2004-34964) | (71) 出願人 | 000183646 出光興産株式会社 東京都千代田区丸の内3丁目1番1号 |
| (22) 出願日 | 平成16年2月12日(2004.2.12) | (71) 出願人 | 803000012 株式会社テクノネットワーク四国 香川県高松市丸の内2番5号 |
| (31) 優先権主張番号 | 特願2003-36790 (P2003-36790) | (74) 代理人 | 100078732 弁理士 大谷 保 |
| (32) 優先日 | 平成15年2月14日(2003.2.14) | (72) 発明者 | 蜂屋 聡 千葉県袖ヶ浦市上泉1280番地 |
| (33) 優先権主張国 | 日本国(JP) | (72) 発明者 | 吉田 勝平 高知県高知市曙町2丁目5番1号 |
| | | Fターム(参考) 3K007 AB04 AB11 BB06 DB03 | |

(54) 【発明の名称】 色変換材料組成物及びそれを用いた色変換膜

(57) 【要約】

【課題】 長時間使用しても色変換性能が劣化せず、保管中に色素が析出し使用できなくなってしまうことがない色変換材料組成物及びそれを用いた色変換膜を提供する。

【解決手段】 (A) 特定構造を有する複素多環系化合物のうちの少なくとも一種類からなる蛍光色素と、(B) バインダー材料を含む色変換材料組成物、並びに該色変換材料組成物からなる色変換膜であり、有機エレクトロルミネッセンス素子やLED素子等をフルカラー化する色変換膜として最適である。

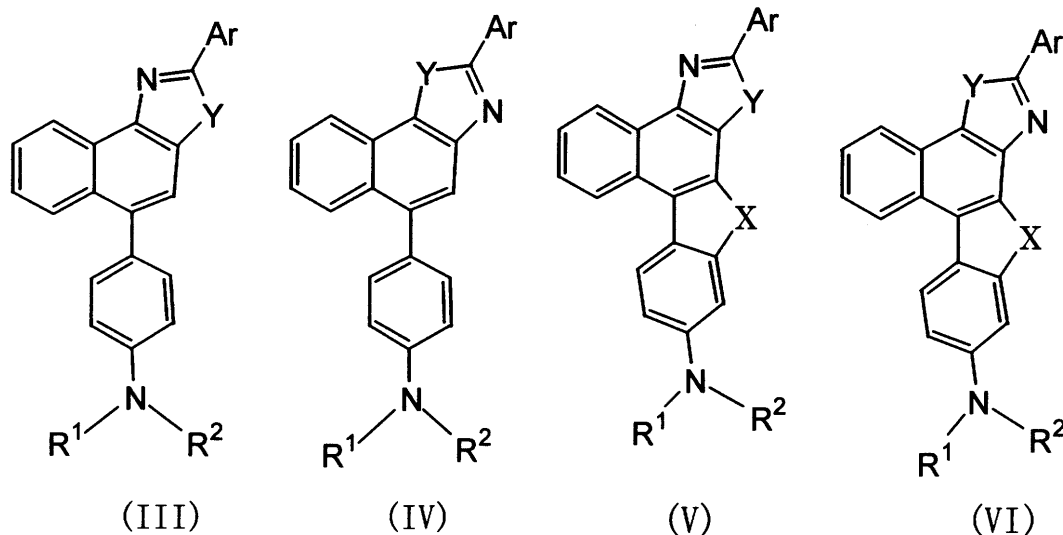
【選択図】 なし

【特許請求の範囲】

【請求項 1】

(A) 下記一般式(III) ~ (VI)で表わされる複素多環系化合物のうちの少なくとも一種類からなる蛍光色素と、(B) バインダー材料を含む色変換材料組成物。

【化 1】



10

20

[式中、 R^1 及び R^2 は、それぞれ独立に、置換基を有していてもよい炭素数 1 ~ 10 のアルキル基、置換基を有していてもよい炭素数 7 ~ 30 のアリールアルキル基、置換基を有していてもよい炭素数 6 ~ 20 のアリール基、置換基を有していてもよい炭素数 5 ~ 20 のヘテロアリール基を示し、それらは互いに結合して環構造を形成していてもよく、窒素原子が結合しているベンゼン環と共に環構造を形成していてもよい。

X は、酸素原子、硫黄原子、 $-NH-$ 又は $-NR^3-$ (R^3 は、置換基を有していてもよい炭素数 1 ~ 10 のアルキル基、置換基を有していてもよい炭素数 6 ~ 20 のアリール基、置換基を有していてもよい炭素数 5 ~ 20 のヘテロアリール基を示す。) を示す。

Y は、酸素原子、硫黄原子、 $-NH-$ 又は $-NR^4-$ (R^4 は、置換基を有していてもよい炭素数 1 ~ 10 のアルキル基、置換基を有していてもよい炭素数 6 ~ 20 のアリール基、置換基を有していてもよい炭素数 5 ~ 20 のヘテロアリール基を示す。) を示す。ただし、一般式(III) 及び (IV) においては、Y は酸素原子、硫黄原子又は $-NR^4-$ を示す。

30

Ar は、置換基を有していてもよい炭素数 6 ~ 20 のアリール基又は置換基を有していてもよい炭素数 5 ~ 20 のヘテロアリール基を示す。]

【請求項 2】

前記 (B) バインダー材料が光反応性樹脂である請求項 1 に記載の色変換材料組成物。

【請求項 3】

前記 (B) バインダー材料が熱硬化性樹脂である請求項 1 に記載の色変換材料組成物。

40

【請求項 4】

前記 (B) バインダー材料が熱可塑性樹脂である請求項 1 に記載の色変換材料組成物。

【請求項 5】

前記 (B) バインダー材料が、(C) メタクリル酸エステル - メタクリル酸共重合体と、(D) 光重合可能なエチレン性不飽和基を有するモノマー及び/又はオリゴマーとを含む請求項 1 に記載の色変換材料組成物。

【請求項 6】

前記バインダー材料が、(C) メタクリル酸エステル - メタクリル酸共重合体 100 重量部に対し、(D) 光重合可能なエチレン性不飽和基を有するモノマー及び/又はオリゴマーを 10 ~ 200 重量部含む請求項 5 に記載の色変換材料組成物。

50

【請求項 7】

さらに (E) エポキシ基を有する化合物を含む請求項 1 に記載の色変換材料組成物。

【請求項 8】

前記色変換材料組成物の固形分の全重量に対し、(E) エポキシ基を有する化合物を 0.5 ~ 15 重量% 含む請求項 7 に記載の色変換材料組成物。

【請求項 9】

前記色変換材料組成物の固形分の全重量に対し、前記 (A) 成分を 0.1 ~ 10 重量% 含む請求項 1 に記載の色変換材料組成物。

【請求項 10】

さらにローダミン系の蛍光色素から選ばれる少なくとも一種類からなる蛍光色素を含む請求項 1 に記載の色変換材料組成物。 10

【請求項 11】

請求項 1 ~ 10 のいずれかに記載の色変換材料組成物からなる色変換膜。

【請求項 12】

請求項 1、2 及び 5 ~ 10 のいずれかに記載の色変換材料組成物を用い、フォトリソグラフィ法で形成されてなる色変換膜。

【請求項 13】

光源の光を吸収し、より長波長の光を発光する請求項 11 に記載の色変換膜。

【請求項 14】

前記光源が有機エレクトロルミネッセンス素子又は LED 素子である請求項 13 に記載の色変換膜。 20

【発明の詳細な説明】

【技術分野】

【0001】

本発明は、色変換材料組成物及びそれを用いた色変換膜に関するものであり、特に、長時間使用しても色変換性能が劣化せず、保管中に色素が析出し使用できなくなってしまうことがない色変換材料組成物及びそれを用いた色変換膜に関するものである。

【背景技術】

【0002】

有機エレクトロルミネッセンス素子（以下、有機 EL 素子）は完全固体素子であり、軽量、薄型、低電圧駆動のディスプレイを作製できるため、現在各方面で盛んに研究されている。その中で有機 EL 素子をディスプレイにするための最大の技術的課題は、フルカラー化方法の開発である。このようなフルカラーディスプレイの作製のためには、青・緑・赤色の発光を微細に配列しなければならないが、現在その方法として、三色塗り分け法、カラーフィルター法、色変換法という三つの方法が考えられている。 30

これらのうち、色変換法は、三色塗り分け法に比べて大画面化が容易であり、またカラーフィルター法に比べて輝度の損失が少ないという利点があった、そのため、本発明者らは色変換法による有機 EL 素子のフルカラー化を検討してきた。

【0003】

この色変換法を用いてフルカラーディスプレイを製造する場合、青色発光を緑色や赤色に変換するために用いる色変換膜を、微細にパターンニングする必要がある。さらに色変換膜は蛍光色素と、それらを分散する樹脂から構成されるが、その膜を高精細にパターンニングするには、この樹脂自体に微細加工性が必要となる。このような目的のために、例えば特許文献 1 には、ビニルピリジン誘導体やアミノスチレン誘導体などの塩基性樹脂を用いた色変換材料組成物が用いられ、特許文献 2 には、エチレン性不飽和カルボン酸共重合体を用いた色変換材料組成物が開示され、特許文献 3 には、エポキシ化合物と、アクリル酸又はメタアクリル酸との反応物を、多塩基酸カルボン酸又はその無水物とを反応させて得られた不飽和基含有化合物と、蛍光色素及び蛍光性顔料から選ばれる少なくとも 1 種の蛍光体を含む色変換材料組成物に関する開示がされている。 40

しかしながら、これらの色変換材料組成物には、青色光を吸収する色素としてクマリン 50

系色素を含有する色変換膜に有機ELの青色発光を照射し続けたとき、クマリン系色素が分解し、光源の青色光を十分に吸収できず透過してしまい色変換性能が劣化したり、樹脂組成物によっては、保管中に色素が析出し使用できなくなってしまうという問題があった。

【0004】

【特許文献1】特開平9-208944号公報

【特許文献2】特開平9-106888号公報

【特許文献3】特開2000-119645号公報

【発明の開示】

【発明が解決しようとする課題】

10

【0005】

本発明の目的は、前記の課題を解決するためなされたもので、長時間使用しても色変換性能が劣化せず、保管中に色素が析出し使用できなくなってしまうことがない色変換材料組成物及びそれを用いた色変換膜を提供することを目的とする。

【課題を解決するための手段】

【0006】

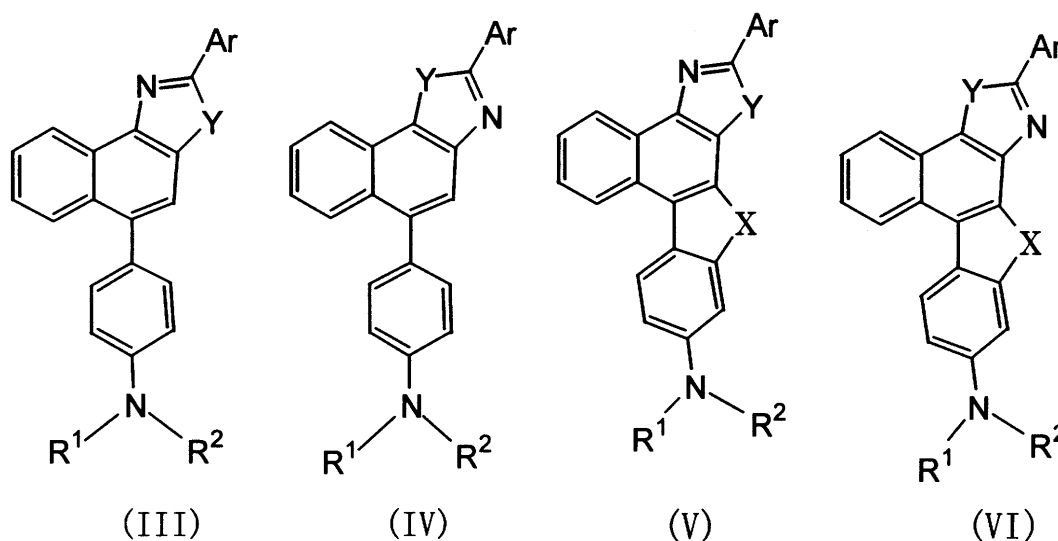
本発明者らは、前記目的を達成するために鋭意研究を重ねた結果、蛍光色素として下記一般式(III)~(VI)で表わされる特定構造を有する複素多環系化合物を用いることにより前記の目的を達成することを見出した。

すなわち、本発明は、(A)前記一般式(III)~(VI)で表わされる複素多環系化合物のうち少なくとも一種類からなる蛍光色素と、(B)バインダー材料を含む色変換材料組成物、並びに該色変換材料組成物からなる色変換膜を提供するものである。

20

【0007】

【化1】



30

【0008】

[式中、 R^1 及び R^2 は、それぞれ独立に、置換基を有していてもよい炭素数1~10のアルキル基、置換基を有していてもよい炭素数7~30のアリールアルキル基、置換基を有していてもよい炭素数6~20のアリール基、置換基を有していてもよい炭素数5~20のヘテロアリール基を示し、それらは互いに結合して環構造を形成していてもよく、窒素原子が結合しているベンゼン環と共に環構造を形成していてもよい。

Xは、酸素原子、硫黄原子、-NH-又は-NR³- (R³は、置換基を有していてもよい炭素数1~10のアルキル基、置換基を有していてもよい炭素数6~20のアリール基、置換基を有していてもよい炭素数5~20のヘテロアリール基を示す。)を示す。

Yは、酸素原子、硫黄原子、-NH-又は-NR⁴- (R⁴は、置換基を有していても

40

よい炭素数 1 ~ 10 のアルキル基、置換基を有していてもよい炭素数 6 ~ 20 のアリール基、置換基を有していてもよい炭素数 5 ~ 20 のヘテロアリール基を示す。)を示す。ただし、一般式 (III) 及び (IV) においては、Y は酸素原子、硫黄原子又は $-NR^4-$ を示す。

Ar は、置換基を有していてもよい炭素数 6 ~ 20 のアリール基又は置換基を有していてもよい炭素数 5 ~ 20 のヘテロアリール基を示す。]

【発明の効果】

【0009】

本発明の色変換材料組成物を用いた色変換膜は、長時間使用しても色変換性能が劣化せず、保管中に色素が析出し使用できなくなってしまうことがない。

10

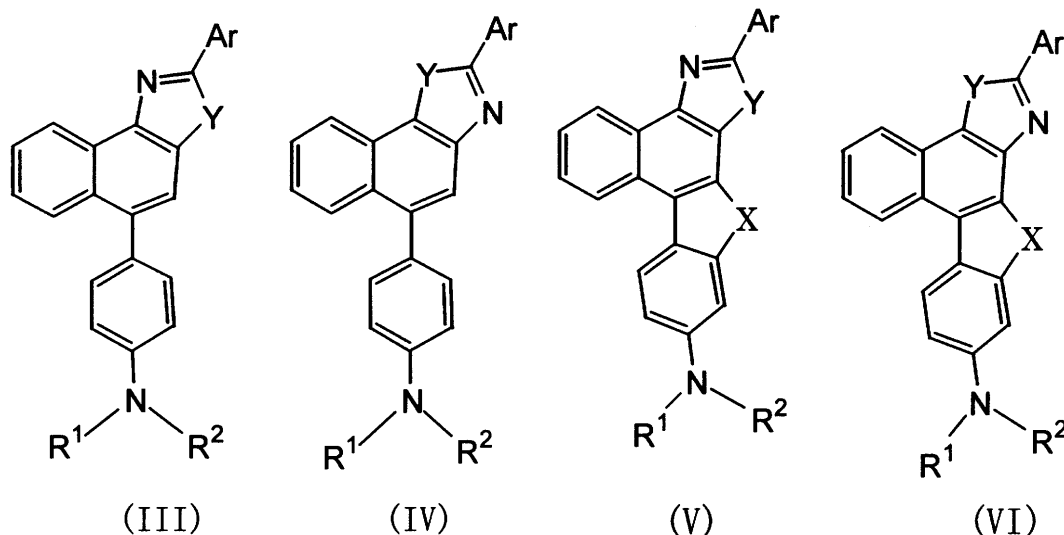
【発明を実施するための最良の形態】

【0010】

本発明の色変換材料組成物は、(A) 下記一般式 (III) ~ (VI) で表わされる複素多環系化合物のうち少なくとも一種類からなる蛍光色素と、(B) バインダー材料を含むものである。

【0011】

【化2】



20

30

【0012】

一般式 (III) ~ (VI) において、 R^1 及び R^2 は、それぞれ独立に、置換基を有していてもよい炭素数 1 ~ 10 のアルキル基、置換基を有していてもよい炭素数 7 ~ 30 のアリールアルキル基、置換基を有していてもよい炭素数 6 ~ 20 のアリール基、置換基を有していてもよい炭素数 5 ~ 20 のヘテロアリール基を示し、それらは互いに結合して環構造を形成していてもよく、窒素原子が結合しているベンゼン環と共に環構造を形成していてもよい。

40

前記アルキル基は直鎖状、分岐状、環状のいずれであってもよく、その例としては、メチル基、エチル基、*n*-プロピル基、イソプロピル基、各種ブチル基、各種ペンチル基、各種ヘキシル基、各種オクチル基、各種デシル基、シクロペンチル基、シクロヘキシル基、シクロオクチル基、さらにはベンジル基、フェネチル基などが挙げられる。

【0013】

前記アリールアルキル基の例としては、ベンジル基、1-フェニルエチル基、2-フェニルエチル基、1-フェニルイソプロピル基、2-フェニルイソプロピル基、フェニル-t-ブチル基、-ナフチルメチル基、1--ナフチルエチル基、2--ナフチルエチル基、1--ナフチルイソプロピル基、2--ナフチルイソプロピル基、-ナフチルメチル基、1--ナフチルエチル基、2--ナフチルエチル基、1--ナフチ

50

ルイソプロピル基、2 - ナフチルイソプロピル基、1 - ピロリルメチル基、2 - (1 - ピロリル)エチル基、p - メチルベンジル基、m - メチルベンジル基、o - メチルベンジル基、p - クロロベンジル基、m - クロロベンジル基、o - クロロベンジル基、p - ブロモベンジル基、m - ブロモベンジル基、o - ブロモベンジル基、p - ヨードベンジル基、m - ヨードベンジル基、o - ヨードベンジル基、p - ヒドロキシベンジル基、m - ヒドロキシベンジル基、o - ヒドロキシベンジル基、p - アミノベンジル基、m - アミノベンジル基、o - アミノベンジル基、p - ニトロベンジル基、m - ニトロベンジル基、o - ニトロベンジル基、p - シアノベンジル基、m - シアノベンジル基、o - シアノベンジル基、1 - ヒドロキシ - 2 - フェニルイソプロピル基、1 - クロロ - 2 - フェニルイソプロピル基等が挙げられる。

10

前記アリアル基の例としては、フェニル基、ナフチル基、アントリル基、ピレニル基などが挙げられる。

【0014】

前記ヘテロアリアル基の例としては、1 - アザ - インドリジン - 2 - イル基、1 - アザ - インドリジン - 3 - イル基、1 - アザ - インドリジン - 5 - イル基、1 - アザ - インドリジン - 6 - イル基、1 - アザ - インドリジン - 7 - イル基、1 - アザ - インドリジン - 8 - イル基、2 - アザ - インドリジン - 1 - イル基、2 - アザ - インドリジン - 3 - イル基、2 - アザ - インドリジン - 5 - イル基、2 - アザ - インドリジン - 6 - イル基、2 - アザ - インドリジン - 7 - イル基、2 - アザ - インドリジン - 8 - イル基、6 - アザ - インドリジン - 1 - イル基、6 - アザ - インドリジン - 2 - イル基、6 - アザ - インドリジン - 3 - イル基、6 - アザ - インドリジン - 5 - イル基、6 - アザ - インドリジン - 7 - イル基、6 - アザ - インドリジン - 8 - イル基、7 - アザ - インドリジン - 1 - イル基、7 - アザ - インドリジン - 2 - イル基、7 - アザ - インドリジン - 3 - イル基、7 - アザ - インドリジン - 5 - イル基、7 - アザ - インドリジン - 6 - イル基、7 - アザ - インドリジン - 7 - イル基、7 - アザ - インドリジン - 8 - イル基、8 - アザ - インドリジン - 1 - イル基、8 - アザ - インドリジン - 2 - イル基、8 - アザ - インドリジン - 3 - イル基、8 - アザ - インドリジン - 5 - イル基、8 - アザ - インドリジン - 6 - イル基、8 - アザ - インドリジン - 7 - イル基、1 - インドリジニル基、2 - インドリジニル基、3 - インドリジニル基、5 - インドリジニル基、6 - インドリジニル基、7 - インドリジニル基、8 - インドリジニル基、1 - ピロリル基、2 - ピロリル基、3 - ピロリル基、ピラジニル基、2 - ピリジニル基、3 - ピリジニル基、4 - ピリジニル基、1 - インドリル基、2 - インドリル基、3 - インドリル基、4 - インドリル基、5 - インドリル基、6 - インドリル基、7 - インドリル基、1 - イソインドリル基、2 - イソインドリル基、3 - イソインドリル基、4 - イソインドリル基、5 - イソインドリル基、6 - イソインドリル基、7 - イソインドリル基、2 - フリル基、3 - フリル基、2 - ベンゾフラニル基、3 - ベンゾフラニル基、4 - ベンゾフラニル基、5 - ベンゾフラニル基、6 - ベンゾフラニル基、7 - ベンゾフラニル基、1 - イソベンゾフラニル基、3 - イソベンゾフラニル基、4 - イソベンゾフラニル基、5 - イソベンゾフラニル基、6 - イソベンゾフラニル基、7 - イソベンゾフラニル基、2 - キノリル基、3 - キノリル基、4 - キノリル基、5 - キノリル基、6 - キノリル基、7 - キノリル基、8 - キノリル基、1 - イソキノリル基、3 - イソキノリル基、4 - イソキノリル基、5 - イソキノリル基、6 - イソキノリル基、7 - イソキノリル基、8 - イソキノリル基、2 - キノキサリニル基、5 - キノキサリニル基、6 - キノキサリニル基、1 - カルバゾリル基、2 - カルバゾリル基、3 - カルバゾリル基、4 - カルバゾリル基、9 - カルバゾリル基、1 - フェナンスリジニル基、2 - フェナンスリジニル基、3 - フェナンスリジニル基、4 - フェナンスリジニル基、6 - フェナンスリジニル基、7 - フェナンスリジニル基、8 - フェナンスリジニル基、9 - フェナンスリジニル基、10 - フェナンスリジニル基、1 - アクリジニル基、2 - アクリジニル基、3 - アクリジニル基、4 - アクリジニル基、9 - アクリジニル基、1, 7 - フェナンスロリン - 2 - イル基、1, 7 - フェナンスロリン - 3 - イル基、1, 7 - フェナンスロリン - 4 - イル基、1, 7 - フェナンスロリン - 5 - イル基、1, 7 - フェナンスロリン - 6 - イル基

20

30

40

50

、 1, 7 - フェナンスロリン - 8 - イル基、 1, 7 - フェナンスロリン - 9 - イル基、 1, 7 - フェナンスロリン - 10 - イル基、 1, 8 - フェナンスロリン - 2 - イル基、 1, 8 - フェナンスロリン - 3 - イル基、 1, 8 - フェナンスロリン - 4 - イル基、 1, 8 - フェナンスロリン - 5 - イル基、 1, 8 - フェナンスロリン - 6 - イル基、 1, 8 - フェナンスロリン - 7 - イル基、 1, 8 - フェナンスロリン - 9 - イル基、 1, 8 - フェナンスロリン - 10 - イル基、 1, 9 - フェナンスロリン - 2 - イル基、 1, 9 - フェナンスロリン - 3 - イル基、 1, 9 - フェナンスロリン - 4 - イル基、 1, 9 - フェナンスロリン - 5 - イル基、 1, 9 - フェナンスロリン - 6 - イル基、 1, 9 - フェナンスロリン - 7 - イル基、 1, 9 - フェナンスロリン - 8 - イル基、 1, 9 - フェナンスロリン - 10 - イル基、 1, 10 - フェナンスロリン - 2 - イル基、 1, 10 - フェナンスロリン - 3 - イル基、 1, 10 - フェナンスロリン - 4 - イル基、 1, 10 - フェナンスロリン - 5 - イル基、 2, 9 - フェナンスロリン - 1 - イル基、 2, 9 - フェナンスロリン - 3 - イル基、 2, 9 - フェナンスロリン - 4 - イル基、 2, 9 - フェナンスロリン - 5 - イル基、 2, 9 - フェナンスロリン - 6 - イル基、 2, 9 - フェナンスロリン - 7 - イル基、 2, 9 - フェナンスロリン - 8 - イル基、 2, 9 - フェナンスロリン - 10 - イル基、 2, 8 - フェナンスロリン - 1 - イル基、 2, 8 - フェナンスロリン - 3 - イル基、 2, 8 - フェナンスロリン - 4 - イル基、 2, 8 - フェナンスロリン - 5 - イル基、 2, 8 - フェナンスロリン - 6 - イル基、 2, 8 - フェナンスロリン - 7 - イル基、 2, 8 - フェナンスロリン - 9 - イル基、 2, 8 - フェナンスロリン - 10 - イル基、 2, 7 - フェナンスロリン - 1 - イル基、 2, 7 - フェナンスロリン - 3 - イル基、 2, 7 - フェナンスロリン - 4 - イル基、 2, 7 - フェナンスロリン - 5 - イル基、 2, 7 - フェナンスロリン - 6 - イル基、 2, 7 - フェナンスロリン - 8 - イル基、 2, 7 - フェナンスロリン - 9 - イル基、 2, 7 - フェナンスロリン - 10 - イル基、 1 - フェナジニル基、 2 - フェナジニル基、 1 - フェノチアジニル基、 2 - フェノチアジニル基、 3 - フェノチアジニル基、 4 - フェノチアジニル基、 10 - フェノチアジニル基、 1 - フェノキサジニル基、 2 - フェノキサジニル基、 3 - フェノキサジニル基、 4 - フェノキサジニル基、 10 - フェノキサジニル基、 2 - オキサゾリル基、 4 - オキサゾリル基、 5 - オキサゾリル基、 2 - オキサジアゾリル基、 5 - オキサジアゾリル基、 3 - フラザニル基、 2 - チエニル基、 3 - チエニル基、 2 - メチルピロール - 1 - イル基、 2 - メチルピロール - 3 - イル基、 2 - メチルピロール - 4 - イル基、 2 - メチルピロール - 5 - イル基、 3 - メチルピロール - 1 - イル基、 3 - メチルピロール - 2 - イル基、 3 - メチルピロール - 4 - イル基、 3 - メチルピロール - 5 - イル基、 2 - t - ブチルピロール - 4 - イル基、 3 - (2 - フェニルプロピル)ピロール - 1 - イル基、 2 - メチル - 1 - インドリル基、 4 - メチル - 1 - インドリル基、 2 - メチル - 3 - インドリル基、 4 - メチル - 3 - インドリル基、 2 - t - ブチル 1 - インドリル基、 4 - t - ブチル 1 - インドリル基、 2 - t - ブチル 3 - インドリル基、 4 - t - ブチル 3 - インドリル基等が挙げられる。

【0015】

また、これら各基は、適当な置換基を有していてもよく、置換基としては、例えば、アルキル基、アルコキシル基、ハロゲン原子、シアノ基、アルコキシカルボニル基、カルボキシル基、エステル基、アミド基、スルホキシル基、スルホンアミド基、ニトロ基、アリーニル基、ヘテロアリーニル基などが挙げられる。

このアルキル基、アリーニル基、ヘテロアリーニル基の例としては、前記と同様のものが挙げられ、ハロゲン原子の例としてはフッ素原子、塩素原子、臭素原子、ヨウ素原子が挙げられ、アルコキシル基は直鎖状、分岐状、環状のいずれであってもよく、その例としては、メトキシ基、エトキシ基、n - プロポキシ基、イソプロポキシ基、各種ブトキシ基、各種ペントキシ基、各種ヘキソキシ基、各種オクトキシ基、各種デシロキシ基、シクロペンチロキシ基、シクロヘキシロキシ基、ベンジロキシ基、フェネチルオキシ基などが挙げられ、スルホンアミド基は、置換スルホンアミド又は無置換スルホンアミドのいずれでもあってもよく、アミド基は、置換アミド又は無置換アミドのいずれでもあってもよい。これらのアルコキシル基、スルホンアミド基、アミド基の置換基としては、前記 R¹と R²と同

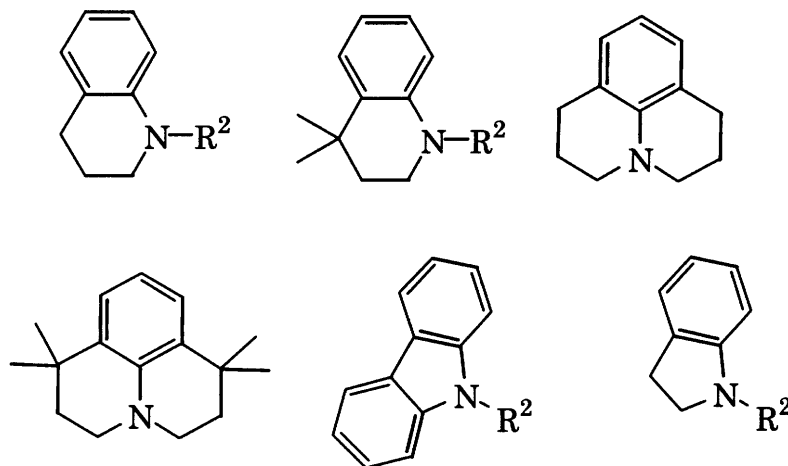
様のものが挙げられる。さらに、アルコキシカルボニル基におけるアルコキシ基の例としては、前記と同様のものが挙げられる。

【0016】

R^1 と R^2 がたがいに結合して、窒素原子と一緒に形成してなる環構造としては、例えば、1-ピロリジニル基、ピペリジノ基、モルホリノ基などが挙げられる。

また、 R^1 と R^2 が、窒素原子が結合しているベンゼン環と共に形成してなる環構造としては、例えば、以下のようなものが挙げられる。

【化3】



10

20

【0017】

一般式(V)~(VI)において、Xは、酸素原子、硫黄原子、 $-NH-$ 又は $-NR^3-$ (R^3 は、置換基を有していてもよい炭素数1~10のアルキル基、置換基を有していてもよい炭素数6~20のアリール基、置換基を有していてもよい炭素数5~20のヘテロアリール基を示す。)を示す。

前記 R^3 の示すアルキル基、アリール基及びヘテロアリール基の例としては、それぞれ、前記 R^1 及び R^2 で挙げたものと同様の例が挙げられ、それらの置換基も同様のものが挙げられる。

30

一般式(III)及び(IV)においては、Yは酸素原子、硫黄原子又は $-NR^4-$ (R^4 は、置換基を有していてもよい炭素数1~10のアルキル基、置換基を有していてもよい炭素数6~20のアリール基、置換基を有していてもよい炭素数5~20のヘテロアリール基を示す。)を示し、一般式(V)及び(VI)において、Yは、酸素原子、硫黄原子、 $-NH-$ 又は $-NR^4-$ (R^4 は同じ)を示す。

前記 R^4 の示すアルキル基、アリール基及びヘテロアリール基の例としては、それぞれ、前記 R^1 及び R^2 で挙げたものと同様の例が挙げられ、それらの置換基も同様のものが挙げられる。

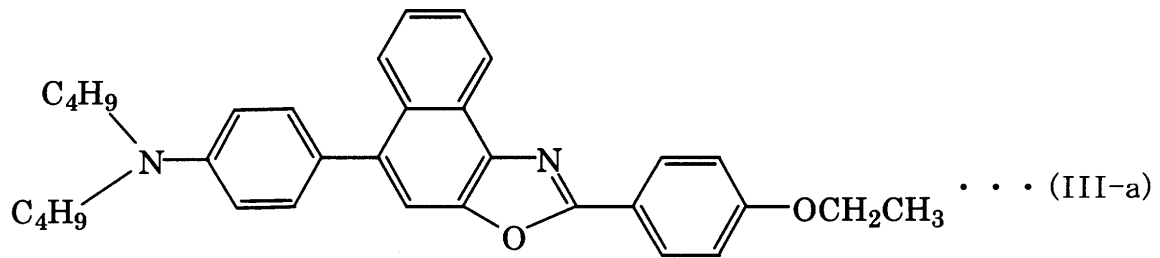
一般式(III)~(VI)において、Arは、置換基を有していてもよい炭素数6~20のアリール基又は置換基を有していてもよい炭素数5~20のヘテロアリール基を示し、アリール基及びヘテロアリール基の例としては、それぞれ、前記 R^1 及び R^2 で挙げたものと同様の例が挙げられ、それらの置換基も同様のものが挙げられる。

40

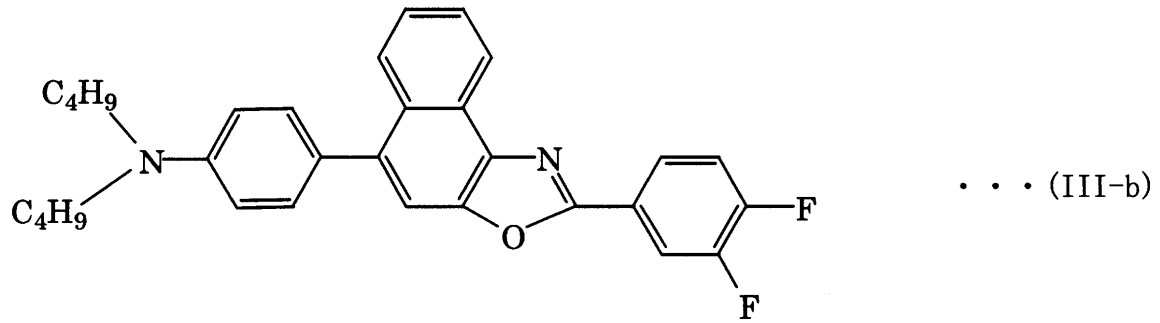
【0018】

前記一般式(III)で表される化合物の具体例としては、下記の一般式(III-a)~(III-d)で表される化合物などを挙げることができる。

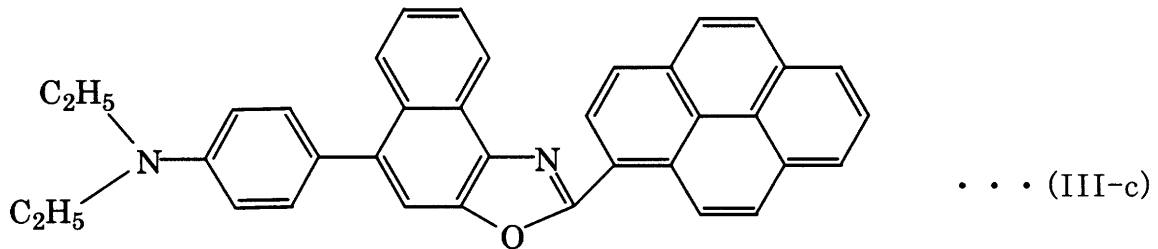
【化4】



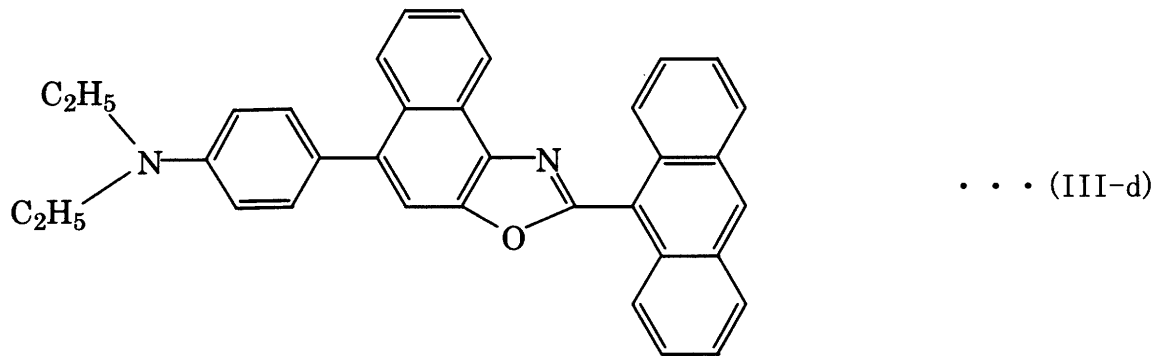
10



20



30

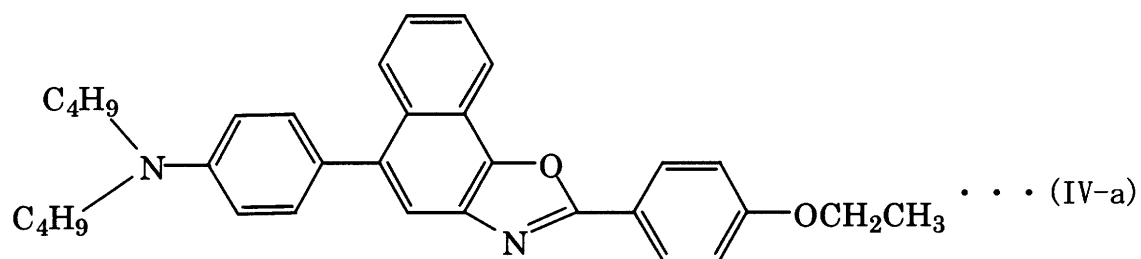


40

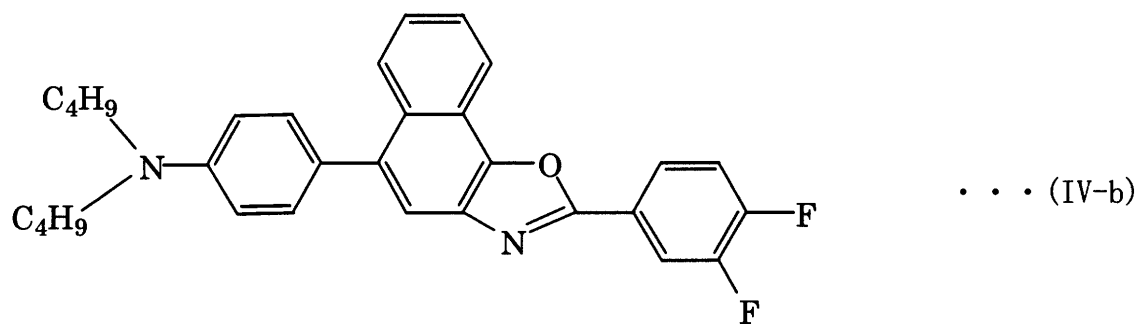
【0019】

前記一般式(IV)で表される化合物の具体例としては、下記の一般式(IV-a)~(IV-d)で表される化合物などを挙げる事ができる。

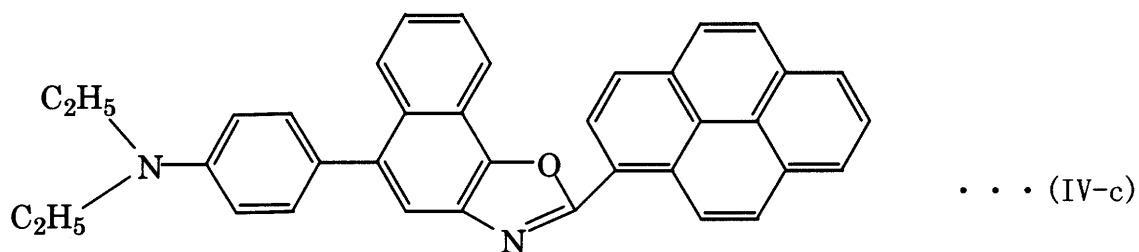
【化5】



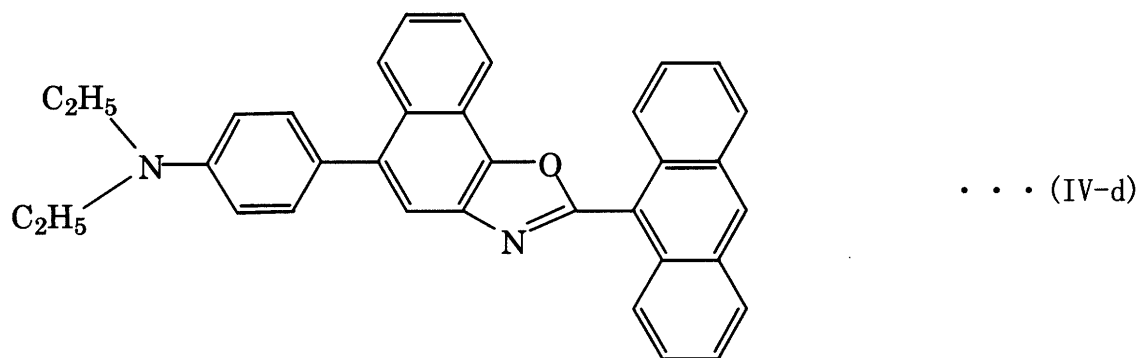
10



20



30

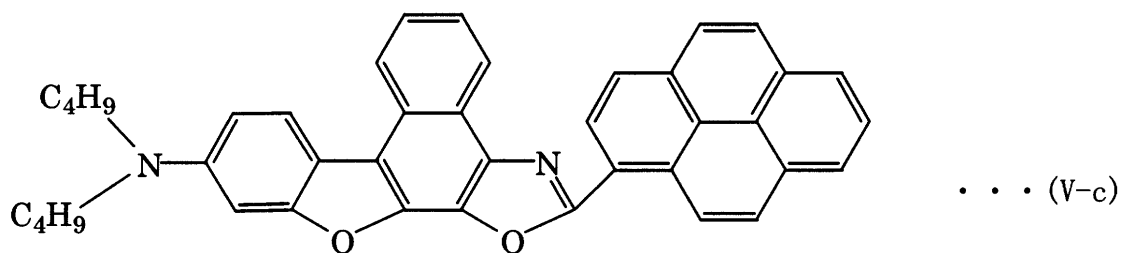
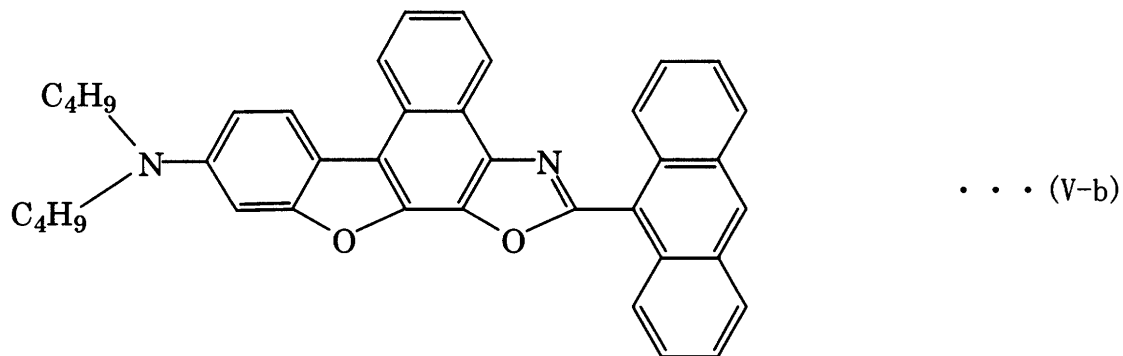
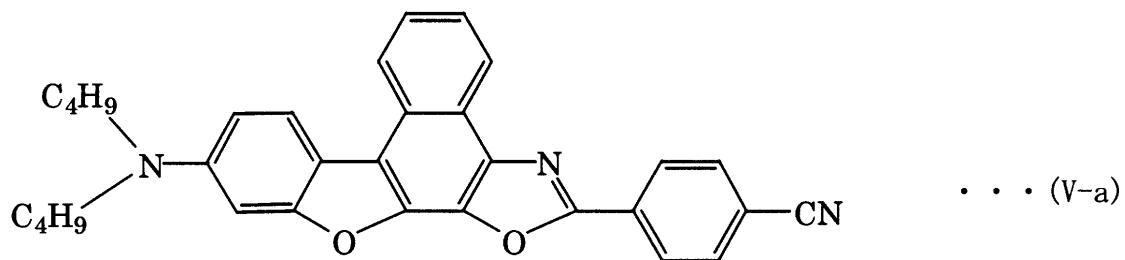


40

【0020】

前記一般式(V)で表される化合物の具体例としては、下記の一般式(V-a)~(V-c)で表される化合物などを挙げるができる。

【化6】



10

20

【0021】

前記一般式(VI)で表される化合物の具体例としては、下記の一般式(VI-a)~(VI-c)で表される化合物などを挙げる事ができる。

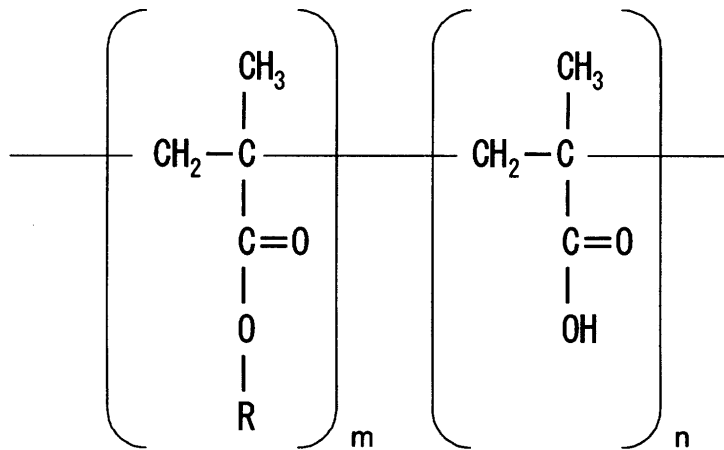
30

はオリゴマーとを含むと好ましい。

【0024】

前記(C)メタクリル酸エステル-メタクリル酸共重合体は、以下に示す構造で表されるものである。

【化8】



10

20

【0025】

Rは、置換もしくは無置換の炭素数1~10のアルキル基、置換もしくは無置換の炭素数6~20のアリール基であり、例えば、ベンジル基、メチル基、エチル基、シクロヘキシル基、シクロヘキシルメチル基、ヒドキシエチル基等が挙げられ、Rとしては、溶解性、現像性及び膜質のバランスが取れていることから、メチル基、ベンジル基が好ましい。m及びnは、それぞれ1以上の整数である。この共重合体の分子量としては、Mw(重量平均分子量)=5000~10万が好ましく、より好ましくは1万~5万である。Mwが5,000以上であれば色変換膜の強度が低下することがなく、10万以下であれば溶液粘度が過大になることがなく均一な色変換膜が形成される。

共重合比qは、 $q = m / (m + n) = 0.5 \sim 0.95$ が好ましく、より好ましくは0.7~0.9である。共重合比が0.5以上であれば、現像時に現像液で膜が膨潤せずパターンニングの精度が低下することがなく、0.95以下であれば現像液への溶解性が小さくなりすぎず現像できない場合がない。

30

【0026】

前記(D)光重合可能なエチレン性不飽和基を有するモノマー及び/又はオリゴマーとしては、水酸基を有するモノマーとして2-ヒドロキシエチル(メタ)アクリレート、2-ヒドロキシプロピル(メタ)アクリレート、2-ヒドロキシヘキシル(メタ)アクリレート等が挙げられる。

前記(メタ)アクリレートの例として、エチレングリコールジ(メタ)アクリレート、ジエチレングリコールジ(メタ)アクリレート、トリエチレングリコールジ(メタ)アクリレート、テトラエチレングリコールジ(メタ)アクリレート、テトラメチレングリコールジ(メタ)アクリレート、トリメチロールプロパントリ(メタ)アクリレート、ペンタエリスリトールジ(メタ)アクリレート、ペンタエリスリトールトリ(メタ)アクリレート、ペンタエリスリトールテトラ(メタ)アクリレート、ジペンタエリスリトールヘキサ(メタ)アクリレート及びグリセロール(メタ)アクリレート等が挙げられる。

40

【0027】

本発明において、(D)成分のモノマー及び/又はオリゴマーは、1種又は2種以上併用して使用することができる。これらのモノマーやオリゴマーは、本発明の色変換組成物組成物及び色変換膜の性質を損なわない範囲で使用でき、通常は、(C)メタクリル酸エステル-メタクリル酸共重合体100重量部に対し、10~200重量部である。(D)

50

成分の量が、200重量部以下であれば、プレキユア後のタック性に問題が生じることがない。

【0028】

本発明の色変換材料組成物は、(A)及び(B)成分、もしくは(A)～(D)成分に加え、さらに(E)エポキシ基を有する化合物を含むことが好ましく、このような化合物としては、フェノールノボラック型エポキシ化合物、クレゾールノボラック型エポキシ化合物等を挙げることができる。これらの化合物を色変換材組成物に添加することで、色変換膜にした場合の膜強度が向上する。また、(D)成分の光重合の後に熱を加えることで、光架橋物と(E)エポキシ基を有する化合物がさらに架橋し、膜の架橋密度を上げることができる。

10

(E)エポキシ基を有する化合物の含有量は、色変換材料組成物の全量に対し、好ましくは0.1～15重量%、より好ましくは0.5～7重量%である。15重量%以下であれば、色変換材料組成物の保存中にエポキシ基を有する化合物が重合せず溶液粘度が変動することがなく、0.1重量%以上であれば十分な効果が得られる。

【0029】

本発明の色変換材料組成物には、必要に応じ光重合開始剤又は増感剤を添加してもよく、光重合開始剤や増感剤は、(D)成分の光重合可能なエチレン性不飽和基を有するモノマー及び/又はオリゴマーの光硬化反応に用いられるだけでなく、必要に応じて配合される他の光重合性化合物の重合開始剤としても用いられる。この光重合開始剤としては、例えば、アセトフェノン類、ベンゾフェノン類、ベンゾインエーテル類、イオウ化合物、アントラキノン類、有機過酸化物及びチオール類等が好適に使用される。これらを具体的に例示すると、アセトフェノン類としてはアセトフェノン、2,2-ジエトキシアセトフェノン、p-メチルアセトフェノン、p-ジメチルアミノプロピオフェノン、ジクロロアセトフェノン、トリクロロアセトフェノン、p-t-ブチルアセトフェノン等であり、ベンゾフェノン類としてはベンゾフェノン、2-クロロベンゾフェノン、p、p'-ビスジメチルアミノベンゾフェノン等であり、ベンゾインエーテル類としてはベンジル、ベンゾイン、ベンゾインメチルエーテル、ベンゾインイソプロピルエーテル、ベンゾインイソブチルエーテル等であり、イオウ化合物としてはベンジルメチルケタール、チオキサンソン、2-クロロチオキサンソン、2,4-ジエチルチオキサンソン、2-メチルチオキサンソン、2-イソプロピルチオキサンソン等であり、アントラキノン類としては2-エチルアントラキノン、オクタメチルアントラキノン、1,2-ベンズアントラキノン、2,3-ジフェニルアントラキノン等であり、有機過酸化物としては、アゾビスイソブチルニトリル、ベンゾイルパーオキサイド、クメンパーオキサイド等であり、チオール類としては2-メルカプトベンゾオキサゾールや2-メルカプトベンゾチアゾール等が挙げられる。これらの光重合開始剤や増感剤は、その1種のみを単独で使用できるが、2種以上を組み合わせ使用することもできる。

20

30

【0030】

また、それ自体では光重合開始剤や増感剤として作用しないが、上記の化合物と組み合わせ使用すると光重合開始剤や増感剤の能力を増大させ得る化合物を添加することもできる。そのような化合物としては、例えば、ベンゾフェノンと組み合わせ使用すると効果のあるトリエタノールアミンなどの第3級アミンを挙げることができる。

40

これらの光重合開始剤や増感剤の好ましい使用量は、(D)成分100重量部に対して、0～10重量部である。使用量が10重量部以下であれば、光が内部に達し易く、未硬化部が生じず、基板と樹脂との密着性が良好で、色素の蛍光性が低下することがない。

【0031】

また、本発明の色変換材料組成物には、蛍光色素の蛍光収率を向上させるため、メラミン樹脂、フェノール樹脂、アルキッド樹脂、ポリウレタン樹脂、ポリエステル樹脂、ポリアミド樹脂のオリゴマー又はポリマー、ポリビニルアルコール、ポリビニルヒドリン、ヒドロキシエチルセルロース、カルボキシルメチルセルロース、芳香族スルホンアミド樹脂、ユリア樹脂又はベンゾグアナミン樹脂等の透明樹脂を添加することができ、特にメラミ

50

ン樹脂、ベンゾグアナミン樹脂が好ましい。これらの樹脂は、色変換材料組成物及び色変換膜の性質を損なわない範囲で使用でき、好ましい使用量は、(C)成分のメタクリル酸エステル-メタクリル酸共重合体100重量部に対して、200重量部以下であり、さらに好ましくは100重量部以下である。使用量が200重量部以下であればプレキユア後のタック性に問題を生じるおそれがない。

【0032】

本発明の色変換材料組成物には、さらに必要に応じて硬化促進剤、熱重合禁止剤、可塑剤、充填剤、溶剤、消泡剤、レベリング剤などの添加剤を配合することができる。硬化促進剤としては、例えば、過安息香酸誘導体、過酢酸、ベンゾフェノン類等があり、熱重合禁止剤としては、例えば、ヒドロキノン、ヒドロキノンモノメチルエーテル、ピロガロール、*t*-ブチルカテコール、フェノチアジン等があり、可塑剤としては、例えば、ジブチルフタレート、ジオクチルフタレート、トリクレジル等があり、充填剤としては、例えば、グラスファイバー、シリカ、マイカ、アルミナ等があり、消泡剤やレベリング剤として、例えば、シリコン系、フッ素系、アクリル系の化合物等が好適に使用される。

10

【0033】

以下、本発明の色変換膜について説明する。

本発明の色変換膜は、前記本発明の色変換材料組成物からなるものであり、前記色変換材料組成物を用いてこれをフィルム化したり、あるいは基板上に塗布等の手段を用いて形成すればよく、特に、フォトリソグラフィ法を用いると所望のパターンを有する色変換膜を精度よく形成できる。

20

また、色変換膜の製造方法に応じて、色変換材料組成物に用いる各種成分を溶剤に溶解させる際の溶剤としては、ケトン類、エステル類又はラクトン類等が好ましい。ケトン類としてはメチルエチルケトン、メチルイソブチルケトン又はシクロヘキサノン等が挙げられ、エステル類としては2-アセトキシ-1-エトキシプロパン、メチルセロソルブ、エチルセロソルブ、ブチルセロソルブ又はセロソルブアセテート等が挙げられ、ラクトン類としては ϵ -ブチロラクトン等が挙げられる。

【0034】

本発明の色変換膜をフォトリソグラフィ法で製造するには、通常、まず前記感光性の色変換材料組成物を溶液にして基板表面に塗布し、ついでプレキユアにより溶媒を乾燥(プリベーク)させた後、このようにして得られた皮膜の上にフォトマスクをあて、活性光線を照射して露光部を硬化させ、さらに弱アルカリ水溶液を用いて未露光部を溶出させる現像を行なってパターンを形成し、さらに後乾燥としてポストベークを行なう。

30

色変換材料組成物の溶液を塗布する基板としては、400~700nmの可視領域の光の透過率が50%以上であって、平滑な基板が好ましい。具体的にはガラス基板やポリマー板が使用される。ガラス基板としては、特にソーダ石灰ガラス、バリウム・ストロンチウム含有ガラス、鉛ガラス、アルミノケイ酸ガラス、ホウケイ酸ガラス、バリウムホウケイ酸ガラス又は石英等が好適に使用できる。また、ポリマー板としては、ポリカーボネート、アクリル、ポリエチレンテレフタレート、ポリエーテルサルファイド又はポリスルホン等が挙げられる。本発明の色変換料組成物の溶液を基板に塗布する方法としては、公知の溶液浸漬法、スプレー法その他、ローラーコーター機、ランドコーター機やスピナー機を用いる方法など何れの方法も使用できる。これらの方法により、所望の厚さに塗布した後、溶剤を除去する(プリベーク)ことにより、被膜が形成される。

40

【0035】

このプリベークはオープン、ホットプレート等により加熱することにより行なわれる。プリベークにおける加熱温度及び加熱時間は使用する溶剤に応じて適宜選択され、例えば、80~150の温度で1~30分間行なわれる。また、プリベーク後に行なわれる露光は、露光機により行なわれ、フォトマスクを介して露光することによりパターンに対応した部分のレジストのみを感光させる。露光機及び露光照射条件は適宜選択することができる。照射する光としては、例えば、可視光線、紫外線、X線及び電子線などが使用できる。照射量は、特に限定されないが、例えば、1~3000mJ/cm²の範囲で選択され

50

る。

露光後のアルカリ現像は、露光されない部分のレジストを除去する目的で行なわれ、この現像によって所望のパターンが形成される。このアルカリ現像に適した現像液としては、例えば、アルカリ金属やアルカリ土類金属の炭酸塩の水溶液などが使用できる。特に、炭酸ナトリウム、炭酸カリウム、炭酸リチウムなどの炭酸塩を1～3重量%含有する弱アルカリ水溶液を用いて10～50、好ましくは20～40の温度で現像するのがよく、市販の現像機や超音波洗浄機などを用いて微細な画像を精密に形成することができる。

【0036】

このようにして現像した後、80～220、10～120分の条件で熱処理（ポストバーク）が行なわれる。このポストバークは、パターンングされた色変換膜と基板との密着性を高めるために行なわれる。これはプリバークと同様に、オープン、ホットプレート等により加熱することにより行なわれる。

なお、バインダー材料が熱可塑性樹脂、熱硬化性樹脂である場合には露光工程は不要である。熱硬化性樹脂はプリバーク後に熱処理（ポストバーク）を行うことにより膜が硬化する。

本発明の色変換膜の膜厚は、入射光を所望の波長に変換するのに必要な膜厚を適宜選ぶ必要があり、1～100 μm の範囲が好ましく、より好ましくは1～20 μm の膜厚である。

また、本発明の色変換膜は、所望の波長を得るためにカラーフィルタを併設し、色純度を調整することができる。カラーフィルタとしては、例えば、ペリレン系顔料、レーキ顔料、アゾ系顔料、キナクリドン系顔料、アントラキノン系顔料、アントラセン系顔料、イソインドリン系顔料、イソインドリノン系顔料、フタロシアニン系顔料、トリフェニルメタン系塩基性染料、インダンスロン系顔料、インドフェノール系顔料、シアニン系顔料、ジオキサジン系顔料等を単独及びこれらの2種以上の混合物からなる色素、又は色素をバインダー樹脂中に溶解又は分散させた固体状態のものを好適に使用することができる。

【0037】

本発明の色変換膜を、実際に用いる場合の構成の例を以下に示す。

- (1) 光源 / 色変換膜
- (2) 光源 / 基板 / 色変換膜
- (3) 光源 / 色変換膜 / 基板
- (4) 光源 / 透光性基板 / 色変換膜 / 基板
- (5) 光源 / 色変換膜 / カラーフィルタ
- (6) 光源 / 基板 / 色変換膜 / カラーフィルタ
- (7) 光源 / 色変換膜 / 基板 / カラーフィルタ
- (8) 光源 / 基板 / 色変換膜 / 基板 / カラーフィルタ
- (9) 光源 / 基板 / 色変換膜 / カラーフィルタ / 基板
- (10) 光源 / 色変換膜 / カラーフィルタ / 基板

等である。

以上の構成を用いる際に、各構成要素は順次積層しても良いし、また貼り合わせを行っても良い。この色変換膜の積層の手順は特に制限はなく、どちらからでもよく、左から右に作製しても良いし、右から左に作製しても構わない。

【0038】

本発明の色変換膜は、光源の光を吸収し、より長波長の光を発光すると好ましく、前記光源としては、有機EL素子、LED（発光ダイオード）、冷陰極管、無機EL素子、蛍光灯又は白熱灯等が用いられ、色素を劣化させる紫外光の発生が少ない有機EL素子やLED素子が特に好ましい。

【実施例】

【0039】

次に、本発明を実施例によりさらに詳細に説明するが、本発明は、これらの実施例によってなんら制限されるものではない。

10

20

30

40

50

また、以下の実施例において行う色変換膜の各種評価は、以下のように行った。

(1) 色変換性能の評価

色変換膜と有機EL素子を組み合わせてカラー化有機EL素子を構成する場合の具体例を図1に示す。同図に示すように、カラー化有機EL素子は、光取り出し側から見て、ガラス基板1、色変換膜2、陽極3、有機EL発光層4、陰極5からなる。そして、有機EL発光層4は、水分及び酸素の存在下で劣化しやすいため、色変換膜を含む素子部分全てを覆うように陰極5側から対向ガラス基板を用いて封止されている。

このような構成のカラー化有機EL素子では、個々の素子の性能にばらつきがあること及び励起光である有機EL発光自体が半減寿命を有するため、色変換膜自体の蛍光性能、耐久性のみを区別して評価することが困難である。

そこで、図2に示すように、透明ガラス板に色変換膜を形成した試験片を作製し、別途作製した440~470nmの範囲で色変換膜に用いた色素に合わせて適宜選択したピーク波長を有する青色有機EL素子を重ね合わせて青色光を照射して色変換膜及びカラーフィルタを通して得られる透過光のスペクトルを、分光輝度計(ミノルタ製CS-1000)を用いて2度視野で測定した。

そして、青色有機EL素子の発光スペクトルと比較し、下記のようにして色変換膜の相対蛍光強度を定義した。

色変換効率 = (色変換膜及びカラーフィルタを通して得られる透過光の輝度) / (EL素子の輝度)

また、測定したスペクトルから色座標を求めた。

このようにして同一の有機EL素子を用いることにより、色変換膜の性能を互いに比較できる。

【0040】

(2) 色変換膜への励起光連続照射試験(色素保持率の評価)

有機EL素子は発光強度の半減寿命を有するため一定強度を有する励起光源として波長470nmにピークを有する青色EL素子を用い、図3に示すように、窒素置換可能なチャンパー内に励起光源と、光源に接するように色変換膜((1)で作製した試験片)を配置し、これらを乾燥窒素雰囲気下に置き、青色EL素子を400nitで1000時間連続点灯した。

青色光照射前後の試験片の色素の吸光度(比較例の場合はクマリン6に由来する吸光度)を比較することにより色素保持率を算出した。

【0041】

合成例1 化合物(III-c)及び(IV-c)の合成

4-[4-(ジエチルアミノ)フェニル]-1,2-ナフトキノン3.0g(9.82ミリモル)と1-ピレンカルバルデヒド2.26g(9.82ミリモル)を酢酸150ミリリットルに溶解させ、これに酢酸アンモニウム15.14g(0.196モル)を加えて80で1.5時間加熱還流で反応させた。反応終了後、水を加え、さらにジクロロメタンを加えて生成物を抽出した。ジクロロメタン層を分離し、水洗したのち、濃縮し、残液をシリカゲルカラム(展開溶媒;キシレン/酢酸容量比20/1)に付して分離精製した。

化合物(III-c)である橙色結晶0.253g(収率4.9%)と、化合物(IV-c)である黄色結晶0.977g(収率19.2%)を得た。

【0042】

合成例2

フェニルナフトオキサゾール蛍光性色素[化合物1;一般式(III)で $R^1=R^2$ =エチル基、 $Y=O$, Ar =ベンゼン環, Ar の置換基=CN]、[化合物2;一般式(IV)で $R^1=R^2$ =エチル基、 $Y=O$, Ar =ベンゼン環, Ar の置換基=CN]の合成

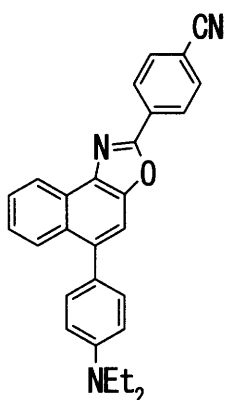
10

20

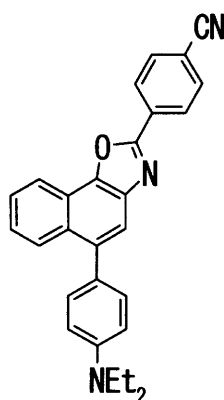
30

40

【化9】



化合物 1



化合物 2

10

【0043】

4-[4-(ジエチルアミノ)フェニル]-1,2-ナフトキノン(2.00 g, 5.54 mmol) と p-シアノベンズアルデヒド(0.73 g, 5.54 mmol)及び酢酸アンモニウム(6.82 g, 88.4 mmol)を酢酸59 mlに溶解させ、80 で110分還流撹拌した。反応終了後、炭酸ナトリウム水溶液で中和を行い、塩化メチレンを加え有機物を抽出した。塩化メチレン層を水洗後、減圧乾固し、シリカゲルカラム(展開溶媒; ジクロロメタン:酢酸エチル=10:1)を展開溶媒として用いたカラムクロマトグラフィーより分離精製し、粉末状結晶の化合物1(0.82g, 収率35.7%)及び化合物2(0.59g, 収率25.4%)を得た。

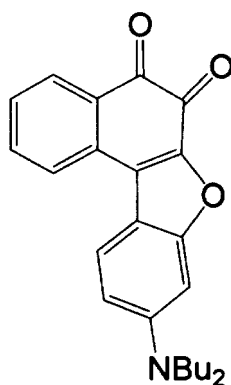
20

【0044】

合成例3

(1) ベンゾフラノ-1,2-ナフトキノン誘導体[下記化合物3]の合成

【化10】



化合物 3

30

40

乳鉢に1,2-ナフトキノン-4-スルホン酸ナトリウム(1.0g; 3.84mmol)、CuCl₂(0.26g; 1.92mmol)を入れ、少量の酢酸水溶液に溶解させた。これに、m-(ジブチルアミノ)フェノール(0.85g; 3.84mmol)を少量の酢酸水溶液に溶解して加え、乳鉢中で擦り合わせた。数日間放置して反応させた後、水を加えて生じた析出物をろ過し減圧乾燥した。目的の生成物を析出物からジクロロメタンで抽出し、シリカゲルカラム(展開溶媒; ジクロロ

50

メタン：酢酸エチル = 6 : 1) にかき展開分離精製した。目的の紫色粉末状結晶 (化合物 3) (0.586g, 収率 40.9%) を得た。

【 0 0 4 5 】

(2) 化合物 (V - a) 及び (IV - a) の合成

ベンゾフラノ-1,2- ナフトキノン誘導体 [化合物 3] (0.8g ; 2.13 mmol) と p-シアノベンズアルデヒド (0.42g ; 3.16 mmol) を酢酸 60ml に溶解させ、これに酢酸アンモニウム (2.63g ; 3.41mmol) を加え 90 で 2 時間反応させた。反応終了後、水を加え、さらにジクロロメタンを加えて生成物を抽出した。ジクロロメタン層を分離し水洗した後、濃縮してシリカゲルカラム (展開溶媒 ; キシレン : 酢酸 = 20 : 1) にかき分離精製した。橙色粉末状結晶 (化合物 (V - a)) (0.521 g, 収率 50.2%) と黄色粉末状結晶 (化合物 (IV - a)) (0.266g, 収率 25.7%) を得た。

10

【 0 0 4 6 】

合成例 4 化合物 (V - c) 及び (VI - c) の合成

化合物 3 0.8 g (2.13 ミリモル) と 1 - ピレンカルバルデヒド 0.98 g (4.26 ミリモル) を酢酸 150 ミリリットルに溶解させ、これに酢酸アンモニウム 6.57 g (85 ミリモル) を加えて、80 で 1.5 時間反応させた。反応終了後、水を加え、更にジクロロメタンを加えて生成物を抽出した。ジクロロメタン層を分離し、水洗したのち、濃縮し、残液をシリカゲルカラム (展開溶媒 : キシレン / 酢酸容量比 20 / 1) に付して分離精製した。

化合物 (V - c) である橙色結晶 1.117 g (収率 49.4%) と化合物 (VI - c) である黄色結晶 0.82 g (収率 36.2%) を得た。

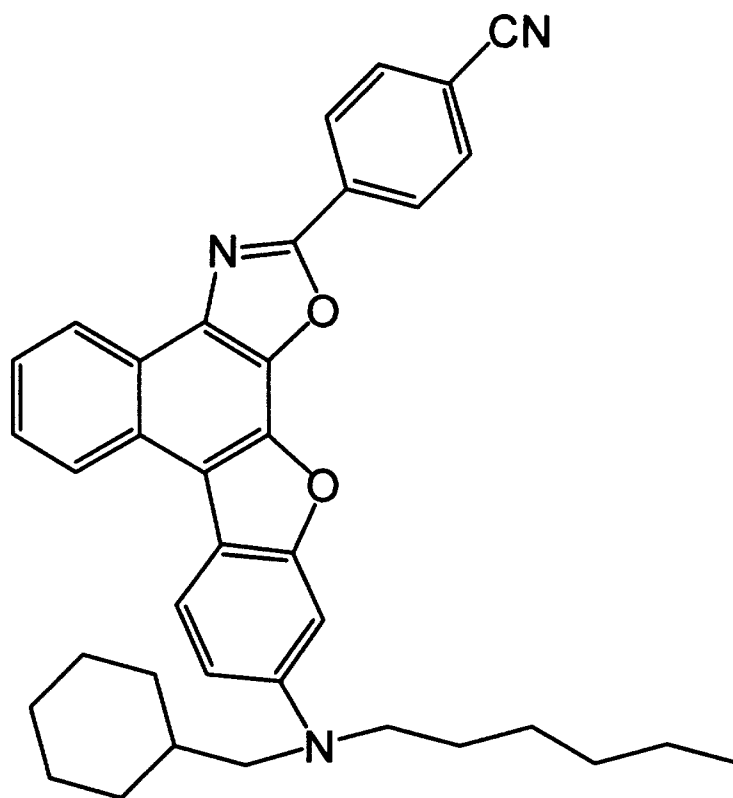
20

【 0 0 4 7 】

合成例 5 化合物 (V - d) の合成

下記化合物 (V - d) [一般式 (V) で、 R^1 = ヘキシル基、 R^2 = シクロヘキシルメチル基、 $X = O$ 、 $Y = O$ 、 Ar = ベンゼン環、 Ar の置換基 = CN] を以下のようにして合成した。

【化 1 1】



(V-d)

10

20

30

40

【0048】

化合物 3 において、*m*-（ジブチルアミノ）フェノールの代わりに、3-（シクロヘキシルメチル-ヘキシル-アミノ）フェノールを用いて（9-シクロヘキシルメチル-ヘキシル-アミノ）ベンゾ[*b*]ナフト[1,2-*d*]フラン-5,6-ジオンを合成した。この中間体（0.135g, 3.04×10^{-4} モル）と *p*-シアノベンズアルデヒド（0.048g, 3.66×10^{-4} モル）を酢酸 20 ミリリットルに溶解させ、これに酢酸アンモニウム（0.375g, 4.86×10^{-3} モル）を加え 90 で 10 時間反応させた。反応終了後、水を加え、さらにジクロロメタンを加えて生成物を抽出した。ジクロロメタン層を分離し、水洗したのち、濃縮し、残液をシリカゲルカラム（展開溶媒；ジクロロメタン）に付して分離精製し、化合物（V-d）の黄色結晶 0.04g（収率 23.5%）を得た。

【0049】

実施例 1 ~ 3

下記表 1 に示す（A）蛍光色素、（B）バインダー材料（（C）バインダー樹脂、（D）光重合可能なエチレン性不飽和基を有するモノマー及び/又はオリゴマー）、（E）エポキシ基を有する化合物、その他成分（溶剤も含む）を用いて、色変換材料組成物を調製した。

【0050】

【表 1】

表 1

| | 実施例 1 | 実施例 2 | 実施例 3 |
|-------------------------|--|--|---|
| 蛍光色素 (A成分) | 化合物 1 0.072 g | 化合物 (V-a) 0.034 g | 化合物 (V-a) 0.034 g ローダミン 6G 0.017 g ローダミン B 0.017 g |
| バインダー樹脂 (C成分) | ベンジルメタクリレート -メタクリル酸共重合体 (Mw=27,000 q=0.80) 1.9 g | メチルメタクリレート- メタクリル酸共重合体 (Mw=25,000 q=0.85) 1.9 g | 実施例 2 と同じ |
| モノマー/オリ ゴマー (D成分) | ジペンタエリスリトール ヘキサアクリレート (東亜合成製アロニック ス M-400) 1.5 g | トリメチロールプロパン トリアクリレート (東亜合成製アロニック ス M-309) 1.4 g | 実施例 2 と同じ |
| エポキシ化合物 (E成分) | クレゾールノボラック型 エポキシ樹脂 (旭化成製 ECN 129 9) 0.20 g | なし | なし |
| その他の成分 | 2-アセトキシ-1-エ トキシプロパン (溶剤) 2.5 g シクロヘキサノン (溶剤) 3.0 g 光重合開始剤 (チバ・スペ シャリティー・ケミカルズ 製イルガキュア 907) 0.035 g | 2-アセトキシ-1-エ トキシプロパン (溶剤) 2.4 g シクロヘキサノン (溶剤) 3.0 g 光重合開始剤 (チバ・スペ シャリティー・ケミカルズ 製イルガキュア 907) 0.034 g | 実施例 2 と同じ |

10

20

30

【0051】

得られた色変換膜用樹脂組成物を用いて、スピンコーター法により、2.5cm×5cmのガラス基板上に製膜した。製膜条件としては、スピンコーターの回転数を1000rpmとし、回転時間を10秒間として製膜し、120、2分の乾燥処理をした。その後300mJ/cm²の紫外光を照射したのちに200、60分の熱処理を施し、膜厚10μm以下の色変換膜を得た。

得られた色変換膜について、上記(1)色変換性能の評価及び(2)色変換膜への励起光連続照射試験(色素保持率の評価)の方法に従い、440nmにピークを持つ青色EL素子を用いて初期色変換効率及び色度座標を求め、さらに、青色EL素子を400nitで1000時間照射した後の色度及び色素保持率を測定した。それらの結果を表3に示す。

40

【0052】

比較例 1 及び 2

下記表 2 に示す蛍光色素、バインダー材料(バインダー樹脂、光重合可能なエチレン性不飽和基を有するモノマー及び/又はオリゴマー)、エポキシ基を有する化合物、その他成分(溶剤も含む)を用いて、色変換材料組成物を調製した。

【0053】

【表 2】

表 2

| | 比較例 1 | 比較例 2 |
|---------------------|-----------------|--|
| 蛍光色素 (A成分) | クマリン6 0.034g | クマリン6 0.034g ローダミン6G 0.017g ローダミンB 0.017g |
| バインダー樹脂 (C成分) | 実施例2と同じ | 実施例2と同じ |
| モノマー/オリ ゴマー(D成分) | 実施例2と同じ | 実施例2と同じ |
| エポキシ化合物 (E成分) | なし | なし |
| その他の成分 | 実施例2と同じ | 実施例2と同じ |

10

【0054】

得られた色変換膜用樹脂組成物を用いて、実施例1～3と同様にして色変換膜を得、初期色変換効率及び初期色度を求め、さらに、照射後色度及び色素保持率を測定した。それらの結果を表3に示す。

【0055】

【表 3】

表 3

| | 初期色変換効率 (%) | 色度 (初期) | 色度 (光照射後) | 色素保持率 (%) |
|-------|----------------|------------|--------------|--------------|
| 実施例 1 | 49.6 | 0.23, 0.63 | 0.22, 0.62 | 72.7 |
| 実施例 2 | 50.3 | 0.25, 0.65 | 0.23, 0.63 | 78.3 |
| 実施例 3 | 19.2 | 0.64, 0.35 | 0.63, 0.36 | 79.1 |
| 比較例 1 | 52.0 | 0.23, 0.63 | 0.20, 0.60 | 49.3 |
| 比較例 2 | 19.0 | 0.64, 0.35 | 0.61, 0.37 | 62.1 |

30

表3に示したように、比較例1及び2では、初期色変換効率が実施例1～3と遜色無いが色素保持率が著しく劣っていると同時に、光照射前後の色変化が大きい。

また、比較例の色変換材料組成物は保管中(冷蔵庫5)にクマリン6の結晶が析出してしまった。

【0056】

実施例 4～6

下記表4に示す(A)蛍光色素、(B)バインダー材料((C)バインダー樹脂、(D)光重合可能なエチレン性不飽和基を有するモノマー及び/又はオリゴマー)、(E)エポキシ基を有する化合物、その他成分(溶剤も含む)を用いて、色変換材料組成物を調製した。

【0057】

40

【表 4】

表 4

| 実施例 | 実施例 4 | 実施例 5 | 実施例 6 |
|----------------------|--|-----------------------|--|
| 色素 (A成分) | 化合物 (V-d) 0.0035 g | 化合物 (V-c) 0.0021 g | 化合物 (III-c) 0.0026 g |
| バインダー樹脂 (C成分) | メチルメタクリレート-メ タクリル酸共重合体 (Mw=25,000 q=0.87) 0.40 g | 実施例 4 と同じ | ベンジルメタクリレート- メタクリル酸共重合体 (Mw=27,000 q=0.80) 0.47 g |
| モノマー/オリ ゴマー (D成分) | ペンタエリスリトールトリ アクリレート (東亜合成製アロニックス M-305) 0.29 g | 実施例 4 と同じ | ジペンタエリスリトールヘ キサアクリレート (東亜合成製アロニックス M-400) 0.39 g |
| エポキシ化合物 (E成分) | なし | なし | クレゾールノボラック型エ ポキシ樹脂 (旭化成製 ECN1299) 0.023 g |
| その他の成分 | 2-アセトキシ-1-エト キシプロパン (溶剤) 0.75 g テトラクロロエタン(溶剤) 0.56 g 光重合開始剤 (チバ・スペ シャリティー・ケミカルズ 製イルガキュア907) 0.0063 g | 実施例 4 と同じ | 2-アセトキシ-1-エト キシプロパン (溶剤) 0.86 g テトラクロロエタン(溶剤) 0.28 g 光重合開始剤 (チバ・スペ シャリティー・ケミカルズ 製イルガキュア907) 0.0044 g |

10

20

【0058】

30

実施例 4 ~ 6 については、得られた色変換膜用樹脂組成物を用いて、スピンコーター法により、2.5cm x 5cm のガラス基板上に製膜した。製膜条件としては、スピンコーターの回転数を 1000rpm とし、回転時間を 10 秒間として製膜し、120、2 分の乾燥処理をした。その後、300mJ/cm² の紫外光を照射したのちに 200、60 分の熱処理を施し、膜厚 10 μm 以下の色変換膜を得た。

得られた色変換膜について、上記(1)色変換性能の評価及び(2)色変換膜への励起光連続照射試験(色素保持率の評価)の方法に従い、470nm にピークを持つ青色 EL 素子を用いて初期色変換効率及び色度座標を求め、さらに、青色 EL 素子を 400nit で 1000 時間照射した後の色度及び色素保持率を測定した。それらの結果を表 5 に示す。

40

【0059】

【表 5】

表 5

| | 初期 色変換効率(%) | 色度 (初期) | 色度 (光照射後) | 色素保持率 (%) |
|------|----------------|------------|--------------|--------------|
| 実施例4 | 51.5 | 0.22, 0.62 | 0.20, 0.60 | 75.8 |
| 実施例5 | 51.9 | 0.23, 0.63 | 0.21, 0.61 | 78.3 |
| 実施例6 | 47.9 | 0.20, 0.60 | 0.20, 0.60 | 79.8 |

50

また、実施例 4 ~ 6 の色変換材料組成物は冷蔵庫 5 にて安定に保管できた。

【産業上の利用可能性】

【0060】

以上詳細に説明したように、本発明の色変換材料組成物から得られた色変換膜は、長時間使用しても色変換性能が劣化せず、保管中に色素が析出し使用できなくなってしまうことがない。

このため、本発明の色変換膜は、有機エレクトロルミネッセンス素子やLED素子等をフルカラー化する色変換膜として最適である。

【図面の簡単な説明】

【0061】

【図1】実施例及び比較例における色変換性能の評価で使用したカラー化有機EL素子の構成を示す図である。

【図2】実施例及び比較例における色変換性能の評価方法を説明する図である。


【図3】実施例及び比較例における色度保持率の評価方法を説明する図である。

【符号の説明】

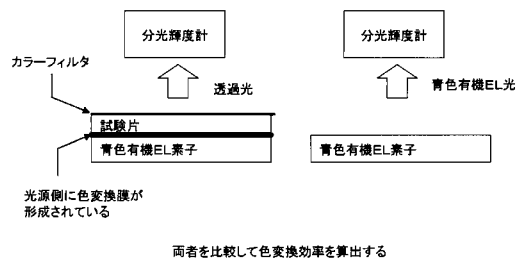
【0062】

1はガラス基板、2は色変換膜、3は陽極、4は有機EL発光層、5は陰極である。

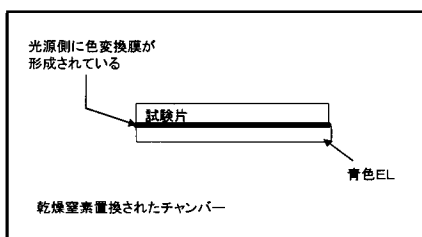
【図1】



【図2】



【図3】



| | | | |
|----------------|--|---------|------------|
| 专利名称(译) | 颜色转换材料组合物和使用其的颜色转换膜 | | |
| 公开(公告)号 | JP2004263179A | 公开(公告)日 | 2004-09-24 |
| 申请号 | JP2004034964 | 申请日 | 2004-02-12 |
| [标]申请(专利权)人(译) | 出光兴产株式会社 TECHNO网络四国 | | |
| 申请(专利权)人(译) | 出光兴产株式会社 TECHNO网络四国 | | |
| [标]发明人 | 蜂屋 聡 吉田 勝平 | | |
| 发明人 | 蜂屋 聡 吉田 勝平 | | |
| IPC分类号 | H05B33/12 C09K11/06 H01L51/50 H05B33/14 | | |
| FI分类号 | C09K11/06 H05B33/12.E H05B33/14.A C09K11/06.655 | | |
| F-TERM分类号 | 3K007/AB04 3K007/AB11 3K007/BB06 3K007/DB03 3K107/AA01 3K107/CC21 3K107/EE25 | | |
| 优先权 | 2003036790 2003-02-14 JP | | |
| 其他公开文献 | JP3980003B2 | | |
| 外部链接 | Espacenet | | |

摘要(译)

要解决的问题：提供一种颜色转换材料组合物，其即使长时间使用也不会使颜色转换性能劣化，并且在储存期间不会使染料沉淀并且不能使用，以及使用其的颜色转换膜。一种颜色转换材料组合物，包含(A)包含至少一种具有特定结构的杂环多环化合物的荧光染料和(B)粘合剂材料，和包含该颜色转换材料组合物的颜色转换材料组合物它是一种颜色转换膜，最适合作为制造全彩色有机电致发光元件，LED元件等的颜色转换膜。【选择图】无

