

(19) 日本国特許庁(JP)

(12) 公開特許公報(A)

(11) 特許出願公開番号

特開2005-259550

(P2005-259550A)

(43) 公開日 平成17年9月22日(2005.9.22)

(51) Int. Cl. ⁷	F I	テーマコード (参考)
H05B 33/26	H05B 33/26	3K007
H05B 33/14	H05B 33/14	A

審査請求 未請求 請求項の数 14 O L (全 32 頁)

<p>(21) 出願番号 特願2004-70075 (P2004-70075)</p> <p>(22) 出願日 平成16年3月12日 (2004.3.12)</p>	<p>(71) 出願人 000183646 出光興産株式会社 東京都千代田区丸の内3丁目1番1号</p> <p>(74) 代理人 100086759 弁理士 渡辺 喜平</p> <p>(72) 発明者 順毛 直憲 千葉県袖ヶ浦市上泉1280番地</p> <p>(72) 発明者 福岡 賢一 千葉県袖ヶ浦市上泉1280番地</p> <p>Fターム(参考) 3K007 AB03 AB11 CB01 CB04 CC00 DB03</p>
--	--

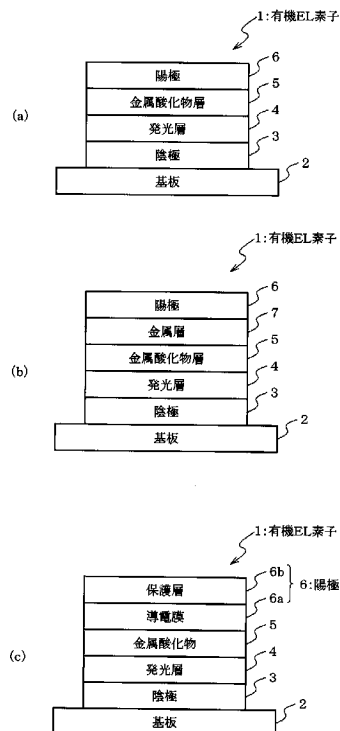
(54) 【発明の名称】 有機EL素子及び表示装置

(57) 【要約】

【課題】 安定性が高い有機EL素子及び表示装置を提供する。

【解決手段】 基板2上に、少なくとも陰極3、発光層4、金属酸化物層5及び陽極6を、この順で積層してなる有機EL素子1。好ましくは、金属酸化物層5が、酸化モリブテン、酸化バナジウム、酸化レニウム、酸化ルテニウム、酸化タングステン、酸化亜鉛、酸化チタン及び酸化銅からなる群から選択される少なくとも1種からなる。

【選択図】 図1



【特許請求の範囲】

【請求項 1】

基板上に、少なくとも陰極、発光層、金属酸化物層及び陽極を、この順で積層してなる有機エレクトロルミネッセンス素子。

【請求項 2】

前記金属酸化物層が、酸化モリブテン、酸化バナジウム、酸化レニウム、酸化ルテニウム、酸化タングステン、酸化亜鉛、酸化チタン及び酸化銅からなる群から選択される少なくとも 1 種からなる請求項 1 に記載の有機エレクトロルミネッセンス素子。

【請求項 3】

前記陽極が透明電極であり、前記陰極が反射電極である請求項 1 又は 2 に記載の有機エレクトロルミネッセンス素子。

10

【請求項 4】

前記陽極が、基板側から導電膜と保護膜をこの順で積層したものである請求項 1 ~ 3 のいずれか 1 項に記載の有機エレクトロルミネッセンス素子。

【請求項 5】

前記保護膜が、Si、Ge、Mg、Ta、Ti、Zn、Sn、In、Pb及びBiからなる群から選択される少なくとも 1 種の元素の酸化物、窒化物又は酸窒化物からなる請求項 4 に記載の有機エレクトロルミネッセンス素子。

【請求項 6】

前記保護膜が、Mo、V、Cr、W、Ni、Co、Mn、Ir、Pt、Pd、Ce、Pr、Nd、Sm、Eu、Gd、Tb、Dy、Er及びYbからなる群から選択される少なくとも 1 種の元素の酸化物、窒化物又は酸窒化物からなる請求項 4 に記載の有機エレクトロルミネッセンス素子。

20

【請求項 7】

前記保護膜が光透過性である請求項 4 ~ 6 のいずれか 1 項に記載の有機エレクトロルミネッセンス素子。

【請求項 8】

前記導電層と前記保護膜の間に、金属層が設けられている請求項 4 ~ 7 のいずれか 1 項に記載の有機エレクトロルミネッセンス素子。

【請求項 9】

前記金属酸化物層と前記陽極との間、又は前記発光層と前記金属酸化物層との間に、金属層が設けられている請求項 1 ~ 8 のいずれか 1 項に記載の有機エレクトロルミネッセンス素子。

30

【請求項 10】

前記金属層が、Mg、Ag及びZrから選択される少なくとも 1 種を含む合金からなる請求項 8 又は 9 に記載の有機エレクトロルミネッセンス素子。

【請求項 11】

前記陰極が、アルカリ金属及びアルカリ土類金属から選択される少なくとも 1 種の金属と、金属酸化物からなる請求項 1 ~ 10 のいずれか 1 項に記載の有機エレクトロルミネッセンス素子。

40

【請求項 12】

前記陰極に含まれる金属酸化物が、 $Li_x Ti_2 O_4$ 、 $Li_x V_2 O_4$ 、 $Er_x Nb O_3$ 、 $La_x Ti O_3$ 、 $Sr_x V O_3$ 、 $Ca_x Cr O_3$ 及び $Sr_x Cr O_3$ ($x = 0.2 \sim 5$) からなる群から選択される少なくとも 1 種の金属酸化物である請求項 11 に記載の有機エレクトロルミネッセンス素子。

【請求項 13】

前記陰極に含まれる金属酸化物が、 $A_x Mo O_3$ ($A = K, Cs, Rb, Sr, Na, Li, Ca$) ($x = 0.2 \sim 5$)、及び $A_x V_2 O_5$ ($A = K, Cs, Rb, Sr, Na, Li, Ca$) ($x = 0.2 \sim 5$) から選択される少なくとも 1 種の金属酸化物である請求項 11 に記載の有機エレクトロルミネッセンス素子。

50

【請求項 14】

請求項 1 ~ 13 のいずれか一項に記載の有機エレクトロルミネッセンス素子を含んで構成される表示装置。

【発明の詳細な説明】

【技術分野】

【0001】

本発明は、民生用及び工業用のディスプレイ、具体的には、携帯電話、PDA、カーナビ、モニター、TV等のディスプレイとして好適な、有機EL（エレクトロルミネッセンス）素子及び表示装置に関する。

【背景技術】

【0002】

有機EL表示装置は、対向する電極間に発光層を挟持した有機EL素子から構成されている。有機EL素子の両電極間に電圧を印加すると、一方の電極から注入された電子と他方の電極から注入されたホールとが、発光層で再結合する。発光層中の有機発光分子は、再結合エネルギーによりいったん励起状態となり、その後、励起状態から基底状態に戻る。この際に放出されるエネルギーを光として取り出すことにより、有機EL素子は発光する。

【0003】

有機EL素子は基板上に形成されるが、光の取り出し側により二つのタイプに大別される。即ち、基板の反対側から光を取り出すトップエミッションタイプと、基板側から光を取り出すボトムエミッションタイプである。基板にTFT（薄膜トランジスタ）を形成する場合は、ボトムエミッションタイプではTFTが光の取り出しを妨げるため、トップエミッションタイプが好ましい。この場合、光取出し方向に透明な電極を配置する必要がある。有機EL素子では、一般に透明電極としてITOが用いられることが多いが、ITOの仕事関数は4.5 eV以上と高く、陰極として好ましい仕事関数（4 eV以下）と大きな差がある。そこで、基板/TFT/陰極/発光層/陽極の順に積層し、陽極としてITOを用いる有機EL素子が考えられる。しかし、ITOを製膜するには基板温度を200以上でスパッタリングする必要がある。このため、陽極をITO膜にする場合には、有機EL素子の層構造が変化し、発光効率の低下、リーク電流の発生、素子寿命低下等の問題が発生することがあった。

【0004】

そのため、正孔注入層の上に、保護膜として金属薄膜を形成し、その保護膜の上に透明陽極を形成することが提案されている（例えば、特許文献1）。

【0005】

一方、透明電極と様々な層を組み合わせることが提案されている。例えば、特許文献2では、金属薄膜と透明電極層が、特許文献3では、金属薄膜と非晶質透明電極層が、特許文献4では、金属薄膜と非晶質透明電極層と金属が、特許文献5では、金属薄膜と半導体薄膜が開示されている。

【特許文献1】特開平06-290873号公報

【特許文献2】特開平08-185984号公報

【特許文献3】特開平10-162959号公報

【特許文献4】特開平10-294182号公報

【特許文献5】特開平2000-048966号公報

【発明の開示】

【発明が解決しようとする課題】

【0006】

発光層を保護して有機EL素子の安定性を高めるための方法として、さらに他の方法が求められていた。

本発明の目的は、安定性の高い有機EL素子及び表示装置を提供することである。

【課題を解決するための手段】

10

20

30

40

50

【 0 0 0 7 】

本発明者らは鋭意研究の結果、発光層を保護するために金属酸化物層を形成することにより、安定性を高められることを見出し、本発明を完成させた。

本発明によれば、以下の有機 E L 素子及び表示装置が提供できる。

【 発明の効果 】

【 0 0 0 8 】

本発明によれば、安定性の高い有機 E L 素子及び表示装置を提供できる。

【 発明を実施するための最良の形態 】

【 0 0 0 9 】

本発明は、図 1 (a) に示すように、基板 2 上に、少なくとも陰極 3、発光層 4、金属酸化物層 5、及び陽極 6 をこの順に積層している有機 E L 素子 1 である。この有機 E L 素子 1 は、発光層 4 の上にある金属酸化物層 5 の上に陽極 6 を形成できるので、陽極 6 をスパッタリング等により形成する際に、発光層 4 が損傷を受けるのを防ぐことができる。

【 0 0 1 0 】

本発明の有機 E L 素子 1 は、必要に応じて、介在層を設けることができる。例えば、図 1 (b) に示すように、金属酸化物層 5 と陽極 6 の間に、発光効率を向上させるために、金属層 7 を設けることができる。

【 0 0 1 1 】

また、図 1 (c) に示すように、陽極 6 を導電膜 6 a と保護膜 6 b から構成することもできる。このように構成することにより、酸素や水分による有機 E L 素子のダメージを防止することができる。

【 0 0 1 2 】

尚、図 1 (a) , (b) , (c) において、有機 E L 素子 1 は、光を基板 2 と反対側から取り出すトップエミッションタイプでもよく、光を基板 2 側から取り出すボトムエミッションタイプでもよい。トップエミッションタイプのときは、陽極が透明電極であり、陰極が反射電極である。ボトムエミッションタイプのときは、陽極が反射電極であり、陰極が透明電極である。

【 0 0 1 3 】

図 1 以外の有機 E L 素子の代表的な構成例を以下に示すが、本発明はこれに限定されるものではない。

(i) 陰極 / 発光層 / 正孔注入層 / 金属酸化物層 / 陽極

(ii) 陰極 / 発光層 / 正孔輸送層 / 正孔注入層 / 金属酸化物層 / 陽極

(iii) 陰極 / 電子注入層 / 発光層 / 正孔注入層 / 金属酸化物層 / 陽極

(iv) 陰極 / 電子注入層 / 発光層 / 正孔輸送層 / 正孔注入層 / 金属酸化物層 / 陽極

(v) 陰極 / 電子注入層 / 電子輸送層 / 発光層 / 正孔注入層 / 金属酸化物層 / 陽極

(vi) 陰極 / 電子注入層 / 電子輸送層 / 発光層 / 正孔輸送層 / 正孔注入層 / 金属酸化物層 / 陽極

(vii) 陰極 / 電子注入層 / 電子輸送層 / 発光層 / 正孔輸送層 / 正孔注入層 / 金属酸化物層 / 金属層 / 陽極

(viii) 陰極 / 電子注入層 / 電子輸送層 / 発光層 / 正孔輸送層 / 正孔注入層 / 金属層 / 金属酸化物層 / 陽極

(ix) 陰極 / 電子注入層 / 電子輸送層 / 発光層 / 正孔輸送層 / 正孔注入層 / 金属酸化物層 / 導電層 / 金属層 / 保護層

これらの中で (v) , (vi) の構成が好ましい。

【 0 0 1 4 】

以下に、各部材について説明する。

(1) 基板

本発明の有機 E L 素子は基板上に作製する。

基板としてはガラス板、ポリマー板等が好適に用いられる。ガラス板としては、特にソーダ石灰ガラス、バリウム・ストロンチウム含有ガラス、鉛ガラス、アルミノケイ酸ガラ

ス、ホウケイ酸ガラス、バリウムホウケイ酸ガラス、石英等が好ましい。ポリマー板としては、ポリカーボネート、アクリル、ポリエチレンテレフタレート、ポリエーテルサルファイド、ポリサルフォン等が好ましい。

【0015】

(2) 陽極

陽極は、4.5 eV以上の仕事関数を有するものが好ましい。陽極の例として、酸化インジウム錫合金(I TO)、酸化インジウム亜鉛合金(I ZO)、酸化錫(NESA)、金、銀、白金、銅等があげられる。この中で、酸化インジウム亜鉛合金(I ZO)は室温で成膜できること、非晶質性が高いので陽極の剥離等が起きにくいことから特に好ましい。

10

【0016】

陽極を、導電膜と保護膜を積層して形成する場合は、導電膜は、陽極に用いられる材料から適宜選択できる。保護膜は、好ましくは、Si、Ge、Mg、Ta、Ti、Zn、Sn、In、Pb及びBiからなる群から選択される少なくとも1種の元素の酸化物、窒化物又は酸窒化物から形成される。また、好ましくは、Mo、V、Cr、W、Ni、Co、Mn、Ir、Pt、Pd、Ce、Pr、Nd、Sm、Eu、Gd、Tb、Dy、Er及びYbからなる群から選択される少なくとも1種の元素の酸化物、窒化物又は酸窒化物から形成される。

【0017】

発光層からの発光を陽極側から取り出す場合には、保護膜が光透過性であることが好ましい。具体的には、発光に対する透過率は10%より大きくすることが好ましい。より好ましくは、30%以上、さらに好ましくは50%以上である。

20

【0018】

陽極のシート抵抗は、1000 / 以下が好ましい。より好ましくは、800 / 、さらに好ましくは、500 / である。

陽極から発光を取出す場合には、陽極の発光に対する透過率を10%より大きくすることが好ましい。より好ましくは30%以上、さらに好ましくは50%以上である。

【0019】

陽極の膜厚は材料にもより最適値が異なるが、通常10nm~1μm、好ましくは10~200nmの範囲で選択される。陽極を、導電膜と保護膜を積層して形成する場合は、通常導電膜10nm~1μm、保護膜10nm~100nmの範囲で選択される。

30

陽極の製膜は、公知の製膜方法であれば特に制限されない。好ましくは、蒸着法やスパッタリング法、塗布法がよい。

【0020】

(3) 発光層

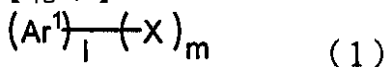
発光層を形成する方法としては、蒸着法、スピンコート法、LB法等の公知の方法を適用することができる。また、特開昭57-51781号公報に開示されているように、樹脂等の結着剤と材料化合物とを溶剤に溶かして溶液とした後、これをスピンコート法等により薄膜化することによっても、発光層を形成することができる。

【0021】

発光層に用いられる材料は、長寿命な発光材料として公知のものを用いることが可能であるが、式(1)で示される材料を発光材料として用いることが望ましい。

40

【化1】



(式中、Ar¹は核炭素数6~50の芳香族環、Xは置換基、mは1~5の整数、nは0~6の整数である。)

【0022】

Ar¹は、具体的には、フェニル環、ナフチル環、アントラセン環、ビフェニレン環、アズレン環、アセナフチレン環、フルオレン環、フェナントレン環、フルオランテン環、

50

アセフェナンスリレン環、トリフェニレン環、ピレン環、クリセン環、ナフタセン環、ピセン環、ペリレン環、ペンタフェン環、ペンタセン環、テトラフェニレン環、ヘキサフェン環、ヘキサセン環、ルピセン環、コロネン環、トリナフチレン環等が挙げられる。

【0023】

好ましくはフェニル環、ナフチル環、アントラセン環、アセナフチレン環、フルオレン環、フェナントレン環、フルオランテン環、トリフェニレン環、ピレン環、クリセン環、ペリレン環、トリナフチレン環等が挙げられる。

【0024】

さらに好ましくはフェニル環、ナフチル環、アントラセン環、フルオレン環、フェナントレン環、フルオランテン環、ピレン環、クリセン環、ペリレン環等が挙げられる。

10

【0025】

Xは、具体的には、置換もしくは無置換の核炭素数6～50の芳香族基、置換もしくは無置換の核原子数5～50の芳香族複素環基、置換もしくは無置換の炭素数1～50のアルキル基、置換もしくは無置換の炭素数1～50のアルコキシ基、置換もしくは無置換の炭素数1～50のアラルキル基、置換もしくは無置換の核原子数5～50のアリアルオキシ基、置換もしくは無置換の核原子数5～50のアリアルチオ基、置換もしくは無置換の炭素数1～50のカルボキシル基、置換又は無置換のステリル基、ハロゲン基、シアノ基、ニトロ基、ヒドロキシル基等である。

【0026】

置換もしくは無置換の核炭素数6～50の芳香族基の例としては、フェニル基、1-ナフチル基、2-ナフチル基、1-アントリル基、2-アントリル基、9-アントリル基、1-フェナントリル基、2-フェナントリル基、3-フェナントリル基、4-フェナントリル基、9-フェナントリル基、1-ナフタセニル基、2-ナフタセニル基、9-ナフタセニル基、1-ピレニル基、2-ピレニル基、4-ピレニル基、2-ビフェニルイル基、3-ビフェニルイル基、4-ビフェニルイル基、p-ターフェニル-4-イル基、p-ターフェニル-3-イル基、p-ターフェニル-2-イル基、m-ターフェニル-4-イル基、m-ターフェニル-3-イル基、m-ターフェニル-2-イル基、o-トリル基、m-トリル基、p-トリル基、p-t-ブチルフェニル基、p-(2-フェニルプロピル)フェニル基、3-メチル-2-ナフチル基、4-メチル-1-ナフチル基、4-メチル-1-アントリル基、4'-メチルビフェニルイル基、4"-t-ブチル-p-ターフェニル-4-イル基、2-フルオレニル基、9,9-ジメチル-2-フルオレニル基、3-フルオランテニル基等が挙げられる。

20

30

【0027】

好ましくはフェニル基、1-ナフチル基、2-ナフチル基、9-フェナントリル基、1-ナフタセニル基、2-ナフタセニル基、9-ナフタセニル基、1-ピレニル基、2-ピレニル基、4-ピレニル基、2-ビフェニルイル基、3-ビフェニルイル基、4-ビフェニルイル基、o-トリル基、m-トリル基、p-トリル基、p-t-ブチルフェニル基、2-フルオレニル基、9,9-ジメチル-2-フルオレニル基、3-フルオランテニル基等が挙げられる。

【0028】

置換もしくは無置換の核原子数5～50の芳香族複素環基の例としては、1-ピロリル基、2-ピロリル基、3-ピロリル基、ピラジニル基、2-ピリジニル基、3-ピリジニル基、4-ピリジニル基、1-インドリル基、2-インドリル基、3-インドリル基、4-インドリル基、5-インドリル基、6-インドリル基、7-インドリル基、1-イソインドリル基、2-イソインドリル基、3-イソインドリル基、4-イソインドリル基、5-イソインドリル基、6-イソインドリル基、7-イソインドリル基、2-フリル基、3-フリル基、2-ベンゾフラニル基、3-ベンゾフラニル基、4-ベンゾフラニル基、5-ベンゾフラニル基、6-ベンゾフラニル基、7-ベンゾフラニル基、1-イソベンゾフラニル基、3-イソベンゾフラニル基、4-イソベンゾフラニル基、5-イソベンゾフラニル基、6-イソベンゾフラニル基、7-イソベンゾフラニル基、キノリル基、3-キノ

40

50

リル基、4 - キノリル基、5 - キノリル基、6 - キノリル基、7 - キノリル基、8 - キノ
 リル基、1 - イソキノリル基、3 - イソキノリル基、4 - イソキノリル基、5 - イソキノ
 リル基、6 - イソキノリル基、7 - イソキノリル基、8 - イソキノリル基、2 - キノキサ
 リニル基、5 - キノキサリニル基、6 - キノキサリニル基、1 - カルバゾリル基、2 - カ
 ルバゾリル基、3 - カルバゾリル基、4 - カルバゾリル基、9 - カルバゾリル基、1 - フェ
 ナンスリジニル基、2 - フェナンスリジニル基、3 - フェナンスリジニル基、4 - フェ
 ナンスリジニル基、6 - フェナンスリジニル基、7 - フェナンスリジニル基、8 - フェ
 ナンスリジニル基、9 - フェナンスリジニル基、10 - フェナンスリジニル基、1 - アクリ
 ジニル基、2 - アクリジニル基、3 - アクリジニル基、4 - アクリジニル基、9 - アクリ
 ジニル基、1, 7 - フェナンスロリン - 2 - イル基、1, 7 - フェナンスロリン - 3 - イ
 ル基、1, 7 - フェナンスロリン - 4 - イル基、1, 7 - フェナンスロリン - 5 - イル基
 、1, 7 - フェナンスロリン - 6 - イル基、1, 7 - フェナンスロリン - 8 - イル基、1
 , 7 - フェナンスロリン - 9 - イル基、1, 7 - フェナンスロリン - 10 - イル基、1,
 8 - フェナンスロリン - 2 - イル基、1, 8 - フェナンスロリン - 3 - イル基、1, 8 -
 フェナンスロリン - 4 - イル基、1, 8 - フェナンスロリン - 5 - イル基、1, 8 - フェ
 ナンスロリン - 6 - イル基、1, 8 - フェナンスロリン - 7 - イル基、1, 8 - フェナ
 スロリン - 9 - イル基、1, 8 - フェナンスロリン - 10 - イル基、1, 9 - フェナンス
 ロリン - 2 - イル基、1, 9 - フェナンスロリン - 3 - イル基、1, 9 - フェナンスロリ
 ン - 4 - イル基、1, 9 - フェナンスロリン - 5 - イル基、1, 9 - フェナンスロリン -
 6 - イル基、1, 9 - フェナンスロリン - 7 - イル基、1, 9 - フェナンスロリン - 8 -
 イル基、1, 9 - フェナンスロリン - 10 - イル基、1, 10 - フェナンスロリン - 2 -
 イル基、1, 10 - フェナンスロリン - 3 - イル基、1, 10 - フェナンスロリン - 4 -
 イル基、1, 10 - フェナンスロリン - 5 - イル基、2, 9 - フェナンスロリン - 1 - イ
 ル基、2, 9 - フェナンスロリン - 3 - イル基、2, 9 - フェナンスロリン - 4 - イル基
 、2, 9 - フェナンスロリン - 5 - イル基、2, 9 - フェナンスロリン - 6 - イル基、2
 , 9 - フェナンスロリン - 7 - イル基、2, 9 - フェナンスロリン - 8 - イル基、2, 9
 - フェナンスロリン - 10 - イル基、2, 8 - フェナンスロリン - 1 - イル基、2, 8 -
 フェナンスロリン - 3 - イル基、2, 8 - フェナンスロリン - 4 - イル基、2, 8 - フェ
 ナンスロリン - 5 - イル基、2, 8 - フェナンスロリン - 6 - イル基、2, 8 - フェナ
 スロリン - 7 - イル基、2, 8 - フェナンスロリン - 9 - イル基、2, 8 - フェナンスロ
 リン - 10 - イル基、2, 7 - フェナンスロリン - 1 - イル基、2, 7 - フェナンスロリ
 ン - 3 - イル基、2, 7 - フェナンスロリン - 4 - イル基、2, 7 - フェナンスロリン -
 5 - イル基、2, 7 - フェナンスロリン - 6 - イル基、2, 7 - フェナンスロリン - 8 -
 イル基、2, 7 - フェナンスロリン - 9 - イル基、2, 7 - フェナンスロリン - 10 - イ
 ル基、1 - フェナジニル基、2 - フェナジニル基、1 - フェノチアジニル基、2 - フェ
 ノチアジニル基、3 - フェノチアジニル基、4 - フェノチアジニル基、10 - フェノチアジ
 ニル基、1 - フェノキサジニル基、2 - フェノキサジニル基、3 - フェノキサジニル基、
 4 - フェノキサジニル基、10 - フェノキサジニル基、2 - オキサゾリル基、4 - オキサ
 ゴリル基、5 - オキサゾリル基、2 - オキサジアゾリル基、5 - オキサジアゾリル基、3
 - フラザニル基、2 - チエニル基、3 - チエニル基、2 - メチルピロール - 1 - イル基、
 2 - メチルピロール - 3 - イル基、2 - メチルピロール - 4 - イル基、2 - メチルピロ
 ール - 5 - イル基、3 - メチルピロール - 1 - イル基、3 - メチルピロール - 2 - イル基、
 3 - メチルピロール - 4 - イル基、3 - メチルピロール - 5 - イル基、2 - t - ブチルピ
 ロール - 4 - イル基、3 - (2 - フェニルプロピル)ピロール - 1 - イル基、2 - メチル
 - 1 - インドリル基、4 - メチル - 1 - インドリル基、2 - メチル - 3 - インドリル基、
 4 - メチル - 3 - インドリル基、2 - t - ブチル 1 - インドリル基、4 - t - ブチル 1 -
 インドリル基、2 - t - ブチル 3 - インドリル基、4 - t - ブチル 3 - インドリル基等が
 挙げられる。

【0029】

置換もしくは無置換の炭素数 1 ~ 50 のアルキル基の例としては、メチル基、エチル基

10

20

30

40

50

、プロピル基、イソプロピル基、n-ブチル基、s-ブチル基、イソブチル基、t-ブチル基、n-ペンチル基、n-ヘキシル基、n-ヘプチル基、n-オクチル基、ヒドロキシメチル基、1-ヒドロキシエチル基、2-ヒドロキシエチル基、2-ヒドロキシイソブチル基、1,2-ジヒドロキシエチル基、1,3-ジヒドロキシイソプロピル基、2,3-ジヒドロキシ-t-ブチル基、1,2,3-トリヒドロキシプロピル基、クロロメチル基、1-クロロエチル基、2-クロロエチル基、2-クロロイソブチル基、1,2-ジクロロエチル基、1,3-ジクロロイソプロピル基、2,3-ジクロロ-t-ブチル基、1,2,3-トリクロロプロピル基、プロモメチル基、1-プロモエチル基、2-プロモエチル基、2-プロモイソブチル基、1,2-ジプロモエチル基、1,3-ジプロモイソプロピル基、2,3-ジプロモ-t-ブチル基、1,2,3-トリプロモプロピル基、ヨードメチル基、1-ヨードエチル基、2-ヨードエチル基、2-ヨードイソブチル基、1,2-ジヨードエチル基、1,3-ジヨードイソプロピル基、2,3-ジヨード-t-ブチル基、1,2,3-トリヨードプロピル基、アミノメチル基、1-アミノエチル基、2-アミノエチル基、2-アミノイソブチル基、1,2-ジアミノエチル基、1,3-ジアミノイソプロピル基、2,3-ジアミノ-t-ブチル基、1,2,3-トリアミノプロピル基、シアノメチル基、1-シアノエチル基、2-シアノエチル基、2-シアノイソブチル基、1,2-ジシアノエチル基、1,3-ジシアノイソプロピル基、2,3-ジシアノ-t-ブチル基、1,2,3-トリアミノプロピル基、ニトロメチル基、1-ニトロエチル基、2-ニトロエチル基、2-ニトロイソブチル基、1,2-ジニトロエチル基、1,3-ジニトロイソプロピル基、2,3-ジニトロ-t-ブチル基、1,2,3-トリニトロプロピル基、シクロプロピル基、シクロブチル基、シクロペンチル基、シクロヘキシル基、4-メチルシクロヘキシル基、1-アダマンチル基、2-アダマンチル基、1-ノルボルニル基、2-ノルボルニル基等が挙げられる。

【0030】

置換もしくは無置換の炭素数1~50のアルコキシ基は-OYで表される基であり、Yの例としては、メチル基、エチル基、プロピル基、イソプロピル基、n-ブチル基、s-ブチル基、イソブチル基、t-ブチル基、n-ペンチル基、n-ヘキシル基、n-ヘプチル基、n-オクチル基、ヒドロキシメチル基、1-ヒドロキシエチル基、2-ヒドロキシエチル基、2-ヒドロキシイソブチル基、1,2-ジヒドロキシエチル基、1,3-ジヒドロキシイソプロピル基、2,3-ジヒドロキシ-t-ブチル基、1,2,3-トリヒドロキシプロピル基、クロロメチル基、1-クロロエチル基、2-クロロエチル基、2-クロロイソブチル基、1,2-ジクロロエチル基、1,3-ジクロロイソプロピル基、2,3-ジクロロ-t-ブチル基、1,2,3-トリクロロプロピル基、プロモメチル基、1-プロモエチル基、2-プロモエチル基、2-プロモイソブチル基、1,2-ジプロモエチル基、1,3-ジプロモイソプロピル基、2,3-ジプロモ-t-ブチル基、1,2,3-トリプロモプロピル基、ヨードメチル基、1-ヨードエチル基、2-ヨードエチル基、2-ヨードイソブチル基、1,2-ジヨードエチル基、1,3-ジヨードイソプロピル基、2,3-ジヨード-t-ブチル基、1,2,3-トリヨードプロピル基、アミノメチル基、1-アミノエチル基、2-アミノエチル基、2-アミノイソブチル基、1,2-ジアミノエチル基、1,3-ジアミノイソプロピル基、2,3-ジアミノ-t-ブチル基、1,2,3-トリアミノプロピル基、シアノメチル基、1-シアノエチル基、2-シアノエチル基、2-シアノイソブチル基、1,2-ジシアノエチル基、1,3-ジシアノイソプロピル基、2,3-ジシアノ-t-ブチル基、1,2,3-トリアミノプロピル基、ニトロメチル基、1-ニトロエチル基、2-ニトロエチル基、2-ニトロイソブチル基、1,2-ジニトロエチル基、1,3-ジニトロイソプロピル基、2,3-ジニトロ-t-ブチル基、1,2,3-トリニトロプロピル基等が挙げられる。

【0031】

置換もしくは無置換の炭素数1~50のアラルキル基の例としては、ベンジル基、1-フェニルエチル基、2-フェニルエチル基、1-フェニルイソプロピル基、2-フェニルイソプロピル基、フェニル-t-ブチル基、-ナフチルメチル基、1--ナフチルエ

チル基、2 - - ナフチルエチル基、1 - - ナフチルイソプロピル基、2 - - ナフチルイソプロピル基、 - ナフチルメチル基、1 - - ナフチルエチル基、2 - - ナフチルエチル基、1 - - ナフチルイソプロピル基、2 - - ナフチルイソプロピル基、1 - ピロリルメチル基、2 - (1 - ピロリル)エチル基、p - メチルベンジル基、m - メチルベンジル基、o - メチルベンジル基、p - クロロベンジル基、m - クロロベンジル基、o - クロロベンジル基、p - ブロモベンジル基、m - ブロモベンジル基、o - ブロモベンジル基、p - ヨードベンジル基、m - ヨードベンジル基、o - ヨードベンジル基、p - ヒドロキシベンジル基、m - ヒドロキシベンジル基、o - ヒドロキシベンジル基、p - アミノベンジル基、m - アミノベンジル基、o - アミノベンジル基、p - ニトロベンジル基、m - ニトロベンジル基、o - ニトロベンジル基、p - シアノベンジル基、m - シアノベンジル基、o - シアノベンジル基、1 - ヒドロキシ - 2 - フェニルイソプロピル基、1 - クロロ - 2 - フェニルイソプロピル基等が挙げられる。

10

【0032】

置換もしくは無置換の核原子数5~50のアリアルオキシ基は-OY'と表され、Y'の例としてはフェニル基、1 - ナフチル基、2 - ナフチル基、1 - アントリル基、2 - アントリル基、9 - アントリル基、1 - フェナントリル基、2 - フェナントリル基、3 - フェナントリル基、4 - フェナントリル基、9 - フェナントリル基、1 - ナфтаセニル基、2 - ナфтаセニル基、9 - ナфтаセニル基、1 - ピレニル基、2 - ピレニル基、4 - ピレニル基、2 - ビフェニルイル基、3 - ビフェニルイル基、4 - ビフェニルイル基、p - ターフェニル - 4 - イル基、p - ターフェニル - 3 - イル基、p - ターフェニル - 2 - イル基、m - ターフェニル - 4 - イル基、m - ターフェニル - 3 - イル基、m - ターフェニル - 2 - イル基、o - トリル基、m - トリル基、p - トリル基、p - t - ブチルフェニル基、p - (2 - フェニルプロピル)フェニル基、3 - メチル - 2 - ナフチル基、4 - メチル - 1 - ナフチル基、4 - メチル - 1 - アントリル基、4' - メチルビフェニルイル基、4'' - t - ブチル - p - ターフェニル - 4 - イル基、2 - ピロリル基、3 - ピロリル基、ピラジニル基、2 - ピリジニル基、3 - ピリジニル基、4 - ピリジニル基、2 - インドリル基、3 - インドリル基、4 - インドリル基、5 - インドリル基、6 - インドリル基、7 - インドリル基、1 - イソインドリル基、3 - イソインドリル基、4 - イソインドリル基、5 - イソインドリル基、6 - イソインドリル基、7 - イソインドリル基、2 - フリル基、3 - フリル基、2 - ベンゾフラニル基、3 - ベンゾフラニル基、4 - ベンゾフラニル基、5 - ベンゾフラニル基、6 - ベンゾフラニル基、7 - ベンゾフラニル基、1 - イソベンゾフラニル基、3 - イソベンゾフラニル基、4 - イソベンゾフラニル基、5 - イソベンゾフラニル基、6 - イソベンゾフラニル基、7 - イソベンゾフラニル基、2 - キノリル基、3 - キノリル基、4 - キノリル基、5 - キノリル基、6 - キノリル基、7 - キノリル基、8 - キノリル基、1 - イソキノリル基、3 - イソキノリル基、4 - イソキノリル基、5 - イソキノリル基、6 - イソキノリル基、7 - イソキノリル基、8 - イソキノリル基、2 - キノキサリニル基、5 - キノキサリニル基、6 - キノキサリニル基、1 - カルバゾリル基、2 - カルバゾリル基、3 - カルバゾリル基、4 - カルバゾリル基、1 - フェナンスリジニル基、2 - フェナンスリジニル基、3 - フェナンスリジニル基、4 - フェナンスリジニル基、6 - フェナンスリジニル基、7 - フェナンスリジニル基、8 - フェナンスリジニル基、9 - フェナンスリジニル基、10 - フェナンスリジニル基、1 - アクリジニル基、2 - アクリジニル基、3 - アクリジニル基、4 - アクリジニル基、9 - アクリジニル基、1, 7 - フェナンスロリン - 2 - イル基、1, 7 - フェナンスロリン - 3 - イル基、1, 7 - フェナンスロリン - 4 - イル基、1, 7 - フェナンスロリン - 5 - イル基、1, 7 - フェナンスロリン - 6 - イル基、1, 7 - フェナンスロリン - 8 - イル基、1, 7 - フェナンスロリン - 9 - イル基、1, 7 - フェナンスロリン - 10 - イル基、1, 8 - フェナンスロリン - 2 - イル基、1, 8 - フェナンスロリン - 3 - イル基、1, 8 - フェナンスロリン - 4 - イル基、1, 8 - フェナンスロリン - 5 - イル基、1, 8 - フェナンスロリン - 6 - イル基、1, 8 - フェナンスロリン - 7 - イル基、1, 8 - フェナンスロリン - 9 - イル基、1, 8 - フェナンスロリン - 10 - イル基、1, 9 - フェナンスロリン - 2 - イ

20

30

40

50

ル基、1, 9-フェナンスロリン-3-イル基、1, 9-フェナンスロリン-4-イル基、1, 9-フェナンスロリン-5-イル基、1, 9-フェナンスロリン-6-イル基、1, 9-フェナンスロリン-7-イル基、1, 9-フェナンスロリン-8-イル基、1, 9-フェナンスロリン-10-イル基、1, 10-フェナンスロリン-2-イル基、1, 10-フェナンスロリン-3-イル基、1, 10-フェナンスロリン-4-イル基、1, 10-フェナンスロリン-5-イル基、2, 9-フェナンスロリン-1-イル基、2, 9-フェナンスロリン-3-イル基、2, 9-フェナンスロリン-4-イル基、2, 9-フェナンスロリン-5-イル基、2, 9-フェナンスロリン-6-イル基、2, 9-フェナンスロリン-7-イル基、2, 9-フェナンスロリン-8-イル基、2, 9-フェナンスロリン-10-イル基、2, 8-フェナンスロリン-1-イル基、2, 8-フェナンスロリン-3-イル基、2, 8-フェナンスロリン-4-イル基、2, 8-フェナンスロリン-5-イル基、2, 8-フェナンスロリン-6-イル基、2, 8-フェナンスロリン-7-イル基、2, 8-フェナンスロリン-9-イル基、2, 8-フェナンスロリン-10-イル基、2, 7-フェナンスロリン-1-イル基、2, 7-フェナンスロリン-3-イル基、2, 7-フェナンスロリン-4-イル基、2, 7-フェナンスロリン-5-イル基、2, 7-フェナンスロリン-6-イル基、2, 7-フェナンスロリン-8-イル基、2, 7-フェナンスロリン-9-イル基、2, 7-フェナンスロリン-10-イル基、1-フェナジニル基、2-フェナジニル基、1-フェノチアジニル基、2-フェノチアジニル基、3-フェノチアジニル基、4-フェノチアジニル基、1-フェノキサジニル基、2-フェノキサジニル基、3-フェノキサジニル基、4-フェノキサジニル基、2-オキサゾリル基、4-オキサゾリル基、5-オキサゾリル基、2-オキサジアゾリル基、5-オキサジアゾリル基、3-フラザニル基、2-チエニル基、3-チエニル基、2-メチルピロール-1-イル基、2-メチルピロール-3-イル基、2-メチルピロール-4-イル基、2-メチルピロール-5-イル基、3-メチルピロール-1-イル基、3-メチルピロール-2-イル基、3-メチルピロール-4-イル基、3-メチルピロール-5-イル基、2-t-ブチルピロール-4-イル基、3-(2-フェニルプロピル)ピロール-1-イル基、2-メチル-1-インドリル基、4-メチル-1-インドリル基、2-メチル-3-インドリル基、4-メチル-3-インドリル基、2-t-ブチル-1-インドリル基、4-t-ブチル-1-インドリル基、2-t-ブチル-3-インドリル基、4-t-ブチル-3-インドリル基等が挙げられる。

10

20

30

【0033】

置換もしくは無置換の核原子数5~50のアリールチオ基は-SY"と表され、Y"の例としてはフェニル基、1-ナフチル基、2-ナフチル基、1-アントリル基、2-アントリル基、9-アントリル基、1-フェナントリル基、2-フェナントリル基、3-フェナントリル基、4-フェナントリル基、9-フェナントリル基、1-ナフトセニル基、2-ナフトセニル基、9-ナフトセニル基、1-ピレニル基、2-ピレニル基、4-ピレニル基、2-ピフェニルイル基、3-ピフェニルイル基、4-ピフェニルイル基、p-ターフェニル-4-イル基、p-ターフェニル-3-イル基、p-ターフェニル-2-イル基、m-ターフェニル-4-イル基、m-ターフェニル-3-イル基、m-ターフェニル-2-イル基、o-トリル基、m-トリル基、p-トリル基、p-t-ブチルフェニル基、p-(2-フェニルプロピル)フェニル基、3-メチル-2-ナフチル基、4-メチル-1-ナフチル基、4-メチル-1-アントリル基、4'-メチルピフェニルイル基、4"-t-ブチル-p-ターフェニル-4-イル基、2-ピロリル基、3-ピロリル基、ピラジニル基、2-ピリジニル基、3-ピリジニル基、4-ピリジニル基、2-インドリル基、3-インドリル基、4-インドリル基、5-インドリル基、6-インドリル基、7-インドリル基、1-イソインドリル基、3-イソインドリル基、4-イソインドリル基、5-イソインドリル基、6-イソインドリル基、7-イソインドリル基、2-フリル基、3-フリル基、2-ベンゾフラニル基、3-ベンゾフラニル基、4-ベンゾフラニル基、5-ベンゾフラニル基、6-ベンゾフラニル基、7-ベンゾフラニル基、1-イソベンゾフラニル基、3-イソベンゾフラニル基、4-イソベンゾフラニル基、5-イソベンゾフラ

40

50

ニル基、6 - イソベンゾフラニル基、7 - イソベンゾフラニル基、2 - キノリル基、3 -
 キノリル基、4 - キノリル基、5 - キノリル基、6 - キノリル基、7 - キノリル基、8 -
 キノリル基、1 - イソキノリル基、3 - イソキノリル基、4 - イソキノリル基、5 - イソ
 キノリル基、6 - イソキノリル基、7 - イソキノリル基、8 - イソキノリル基、2 - キノ
 キサリニル基、5 - キノキサリニル基、6 - キノキサリニル基、1 - カルバゾリル基、2
 - カルバゾリル基、3 - カルバゾリル基、4 - カルバゾリル基、1 - フェナンスリジニル
 基、2 - フェナンスリジニル基、3 - フェナンスリジニル基、4 - フェナンスリジニル基
 、6 - フェナンスリジニル基、7 - フェナンスリジニル基、8 - フェナンスリジニル基、
 9 - フェナンスリジニル基、10 - フェナンスリジニル基、1 - アクリジニル基、2 - ア
 クリジニル基、3 - アクリジニル基、4 - アクリジニル基、9 - アクリジニル基、1, 7
 - フェナンスロリン - 2 - イル基、1, 7 - フェナンスロリン - 3 - イル基、1, 7 - フェ
 ナンスロリン - 4 - イル基、1, 7 - フェナンスロリン - 5 - イル基、1, 7 - フェナ
 ナンスロリン - 6 - イル基、1, 7 - フェナンスロリン - 8 - イル基、1, 7 - フェナ
 ナンスロリン - 9 - イル基、1, 7 - フェナンスロリン - 10 - イル基、1, 8 - フェナ
 ナンスロリン - 2 - イル基、1, 8 - フェナンスロリン - 3 - イル基、1, 8 - フェナ
 ナンスロリン - 4 - イル基、1, 8 - フェナンスロリン - 5 - イル基、1, 8 - フェナ
 ナンスロリン - 6 - イル基、1, 8 - フェナンスロリン - 7 - イル基、1, 8 - フェナ
 ナンスロリン - 9 - イル基、1, 8 - フェナンスロリン - 10 - イル基、1, 9 - フェナ
 ナンスロリン - 2 - イル基、1, 9 - フェナンスロリン - 3 - イル基、1, 9 - フェナ
 ナンスロリン - 4 - イル基、1, 9 - フェナンスロリン - 5 - イル基、1, 9 - フェナ
 ナンスロリン - 6 - イル基、1, 9 - フェナンスロリン - 7 - イル基、1, 9 - フェナ
 ナンスロリン - 8 - イル基、1, 9 - フェナンスロリン - 10 - イル基、1, 10 - フェ
 ナンスロリン - 2 - イル基、1, 10 - フェナンスロリン - 3 - イル基、1, 10 - フェ
 ナンスロリン - 4 - イル基、1, 10 - フェナンスロリン - 5 - イル基、2, 9 - フェ
 ナンスロリン - 1 - イル基、2, 9 - フェナンスロリン - 3 - イル基、2, 9 - フェ
 ナンスロリン - 4 - イル基、2, 9 - フェナンスロリン - 5 - イル基、2, 9 - フェ
 ナンスロリン - 6 - イル基、2, 9 - フェナンスロリン - 7 - イル基、2, 9 - フェ
 ナンスロリン - 8 - イル基、2, 9 - フェナンスロリン - 10 - イル基、2, 8 - フェ
 ナンスロリン - 1 - イル基、2, 8 - フェナンスロリン - 3 - イル基、2, 8 - フェ
 ナンスロリン - 4 - イル基、2, 8 - フェナンスロリン - 5 - イル基、2, 8 - フェ
 ナンスロリン - 6 - イル基、2, 8 - フェナンスロリン - 7 - イル基、2, 8 - フェ
 ナンスロリン - 8 - イル基、2, 8 - フェナンスロリン - 9 - イル基、2, 8 - フェ
 ナンスロリン - 10 - イル基、2, 7 - フェナンスロリン - 1 - イル基、2, 7 - フェ
 ナンスロリン - 3 - イル基、2, 7 - フェナンスロリン - 4 - イル基、2, 7 - フェ
 ナンスロリン - 5 - イル基、2, 7 - フェナンスロリン - 6 - イル基、2, 7 - フェ
 ナンスロリン - 7 - イル基、2, 7 - フェナンスロリン - 8 - イル基、2, 7 - フェ
 ナンスロリン - 9 - イル基、2, 7 - フェナンスロリン - 10 - イル基、1 - フェ
 ナジニル基、2 - フェナジニル基、1 - フェノチアジニル基、2 - フェノチアジニル基、3
 - フェノチアジニル基、4 - フェノチアジニル基、1 - フェノキサジニル基、2 - フェ
 ノキサジニル基、3 - フェノキサジニル基、4 - フェノキサジニル基、2 - オキサゾ
 リル基、4 - オキサゾリル基、5 - オキサゾリル基、2 - オキサジアゾリル基、5 - オ
 キサジアゾリル基、3 - フラザニル基、2 - チエニル基、3 - チエニル基、2 - メチル
 ピロール - 1 - イル基、2 - メチルピロール - 3 - イル基、2 - メチルピロール - 4 - イ
 ル基、2 - メチルピロール - 5 - イル基、3 - メチルピロール - 1 - イル基、3 - メチ
 ルピロール - 2 - イル基、3 - メチルピロール - 4 - イル基、3 - メチルピロール - 5 - イ
 ル基、2 - t - ブチルピロール - 4 - イル基、3 - (2 - フェニルプロピル)ピロール - 1 - イ
 ル基、2 - メチル - 1 - インドリル基、4 - メチル - 1 - インドリル基、2 - メチル - 3 - イ
 ンドリル基、4 - メチル - 3 - インドリル基、2 - t - ブチル 1 - インドリル基、4 - t
 - ブチル 1 - インドリル基、2 - t - ブチル 3 - インドリル基、4 - t - ブチル 3 - イ
 ンドリル基等が挙げられる。

【0034】

置換もしくは無置換の炭素数 1 ~ 50 のカルボキシル基はは - C O O Z と表され、Z の

例としてはメチル基、エチル基、プロピル基、イソプロピル基、*n*-ブチル基、*s*-ブチル基、イソブチル基、*t*-ブチル基、*n*-ペンチル基、*n*-ヘキシル基、*n*-ヘプチル基、*n*-オクチル基、ヒドロキシメチル基、1-ヒドロキシエチル基、2-ヒドロキシエチル基、2-ヒドロキシイソブチル基、1,2-ジヒドロキシエチル基、1,3-ジヒドロキシイソプロピル基、2,3-ジヒドロキシ-*t*-ブチル基、1,2,3-トリヒドロキシプロピル基、クロロメチル基、1-クロロエチル基、2-クロロエチル基、2-クロロイソブチル基、1,2-ジクロロエチル基、1,3-ジクロロイソプロピル基、2,3-ジクロロ-*t*-ブチル基、1,2,3-トリクロロプロピル基、プロモメチル基、1-プロモエチル基、2-プロモエチル基、2-プロモイソブチル基、1,2-ジプロモエチル基、1,3-ジプロモイソプロピル基、2,3-ジプロモ-*t*-ブチル基、1,2,3-トリプロモプロピル基、ヨードメチル基、1-ヨードエチル基、2-ヨードエチル基、2-ヨードイソブチル基、1,2-ジヨードエチル基、1,3-ジヨードイソプロピル基、2,3-ジヨード-*t*-ブチル基、1,2,3-トリヨードプロピル基、アミノメチル基、1-アミノエチル基、2-アミノエチル基、2-アミノイソブチル基、1,2-ジアミノエチル基、1,3-ジアミノイソプロピル基、2,3-ジアミノ-*t*-ブチル基、1,2,3-トリアミノプロピル基、シアノメチル基、1-シアノエチル基、2-シアノエチル基、2-シアノイソブチル基、1,2-ジシアノエチル基、1,3-ジシアノイソプロピル基、2,3-ジシアノ-*t*-ブチル基、1,2,3-トリシアノプロピル基、ニトロメチル基、1-ニトロエチル基、2-ニトロエチル基、2-ニトロイソブチル基、1,2-ジニトロエチル基、1,3-ジニトロイソプロピル基、2,3-ジニトロ-*t*-ブチル基、1,2,3-トリニトロプロピル基等が挙げられる。

10

20

【0035】

置換又は無置換のスチリル基の例としては、2-フェニル-1-ビニル基、2,2-ジフェニル-1-ビニル基、1,2,2-トリフェニル-1-ビニル基等が挙げられる。

【0036】

ハロゲン基の例としては、フッ素、塩素、臭素、ヨウ素等が挙げられる。

1は、1~5、好ましくは1~2の整数である。mは、0~6、好ましくは0~4の整数である。

【0037】

尚1=2の時、1個のAr¹はそれぞれ同じでも異なっても良い。

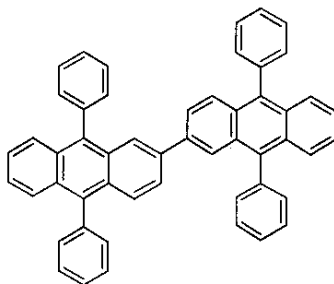
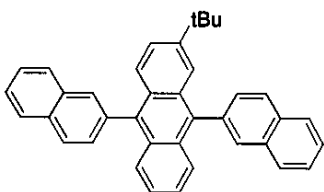
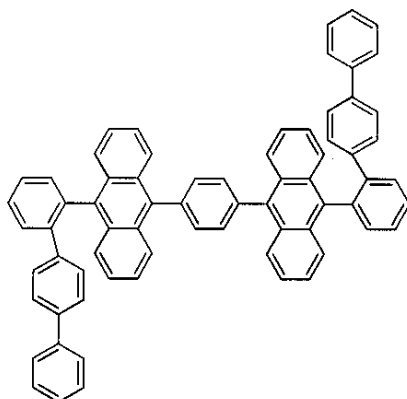
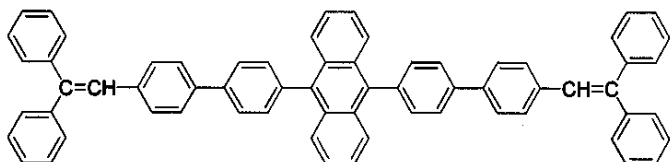
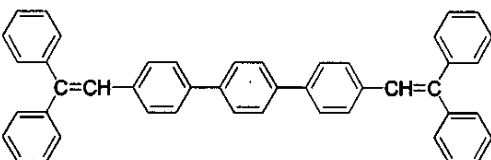
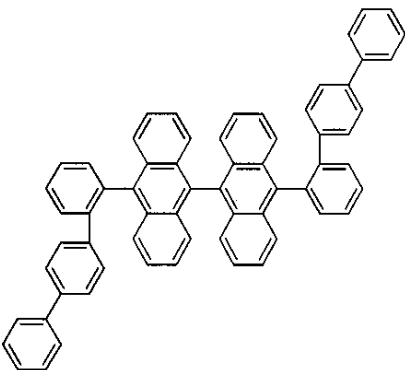
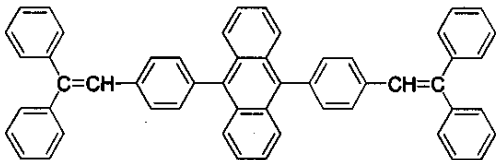
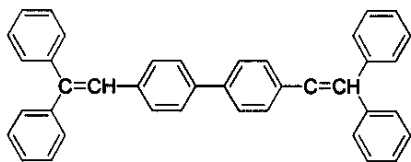
またm=2の時、m個のXはそれぞれ同じでも異なっても良い。

30

【0038】

式(1)で表わされる化合物の具体例を以下に示す。

【化 2】

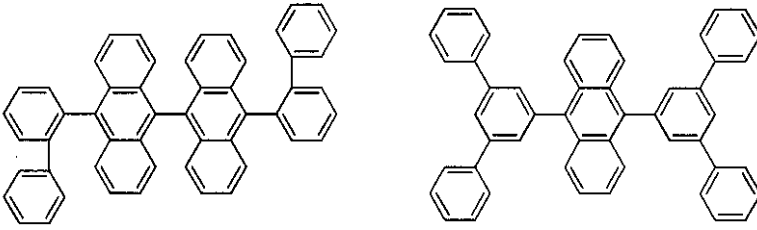


10

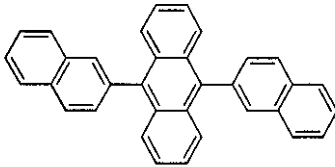
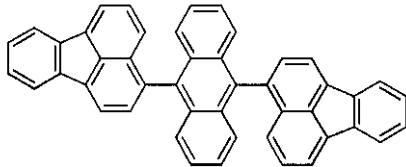
20

30

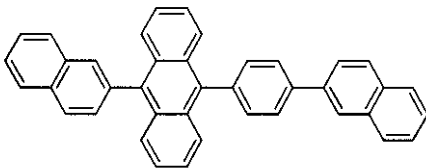
40



10



20

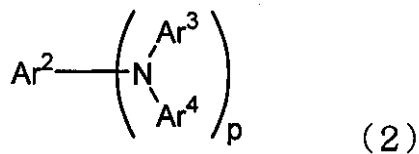


【0039】

発光層に蛍光性化合物をドーパントとし添加し、発光性能を向上させることができる。ドーパントは、それぞれ長寿命等パント材料として公知のものを用いることが可能であるが、式(2)で示される材料を発光材料のドーパント材料として用いることが好ましい。

30

【化3】



(式中、 $\text{Ar}^2 \sim \text{Ar}^4$ は置換又は無置換の核炭素数6～50の芳香族基、置換又は無置換のスチリル基、 p は1～4の整数である。)

40

【0040】

置換もしくは無置換の核炭素数6～50の芳香族基の例としては、フェニル基、1-ナフチル基、2-ナフチル基、1-アントリル基、2-アントリル基、9-アントリル基、1-フェナントリル基、2-フェナントリル基、3-フェナントリル基、4-フェナントリル基、9-フェナントリル基、1-ナフタセニル基、2-ナフタセニル基、9-ナフタセニル基、1-ピレニル基、2-ピレニル基、4-ピレニル基、2-ビフェニルイル基、3-ビフェニルイル基、4-ビフェニルイル基、 p -ターフェニル-4-イル基、 p -ターフェニル-3-イル基、 p -ターフェニル-2-イル基、 m -ターフェニル-4-イル基、 m -ターフェニル-3-イル基、 m -ターフェニル-2-イル基、 o -トリル基、 m -トリル基、 p -トリル基、 p - t -ブチルフェニル基、 p - (2-フェニルプロピル)

50

フェニル基、3 - メチル - 2 - ナフチル基、4 - メチル - 1 - ナフチル基、4 - メチル - 1 - アントリル基、4' - メチルビフェニルイル基、4'' - t - ブチル - p - ターフェニル - 4 - イル基、2 - フルオレニル基、9, 9 - ジメチル - 2 - フルオレニル基、3 - フルオランテニル基等が挙げられる。

【0041】

好ましくはフェニル基、1 - ナフチル基、2 - ナフチル基、9 - フェナントリル基、1 - ナфтаセニル基、2 - ナфтаセニル基、9 - ナфтаセニル基、1 - ピレニル基、2 - ピレニル基、4 - ピレニル基、2 - ビフェニルイル基、3 - ビフェニルイル基、4 - ビフェニルイル基、o - トリル基、m - トリル基、p - トリル基、p - t - ブチルフェニル基、2 - フルオレニル基、9, 9 - ジメチル - 2 - フルオレニル基、3 - フルオランテニル基等が挙げられる。

10

【0042】

置換又は無置換のスチリル基の例としては、2 - フェニル - 1 - ビニル基、2, 2 - ジフェニル - 1 - ビニル基、1, 2, 2 - トリフェニル - 1 - ビニル基等が挙げられる。

【0043】

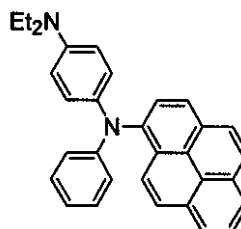
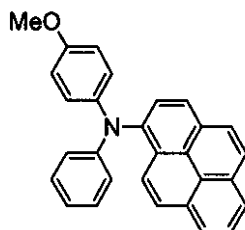
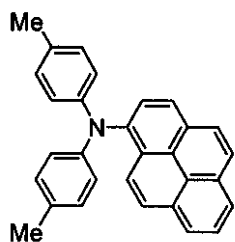
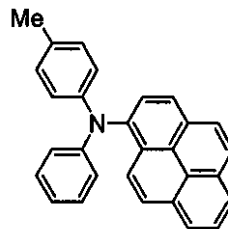
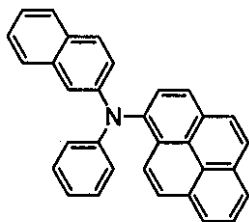
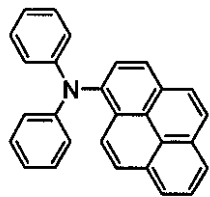
p は 1 ~ 4 の整数である。

尚、p = 2 の時、p 個の Ar^3 、 Ar^4 はそれぞれ同じでも異なっても良い。

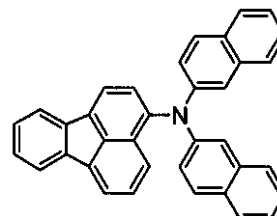
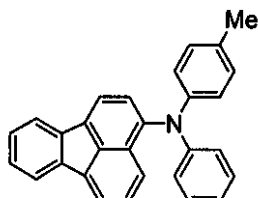
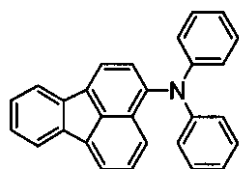
【0044】

式(2)で表わされる化合物の具体例を以下に示す。

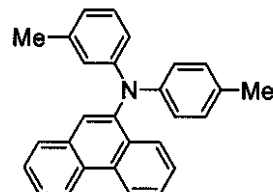
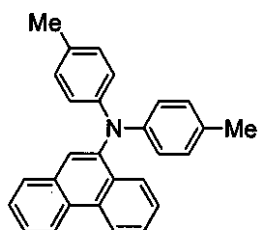
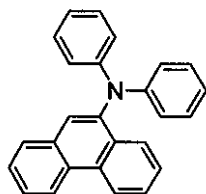
【化 4】



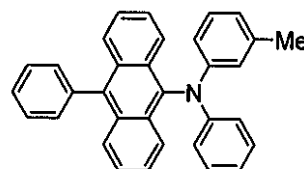
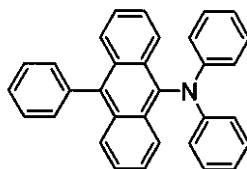
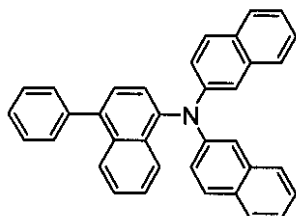
10



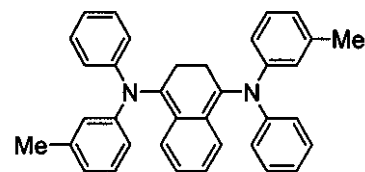
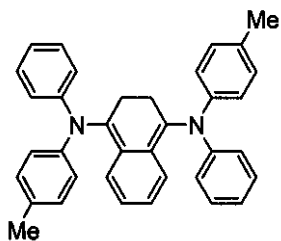
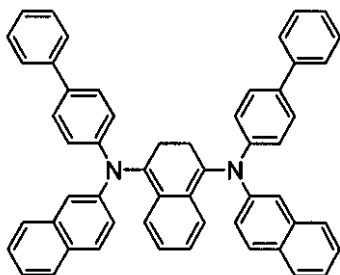
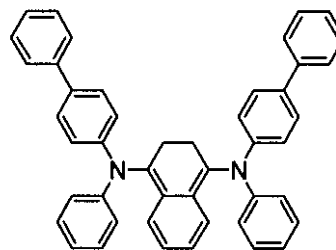
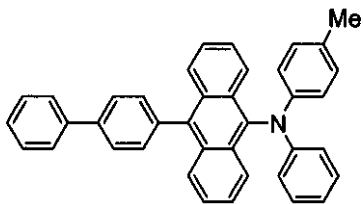
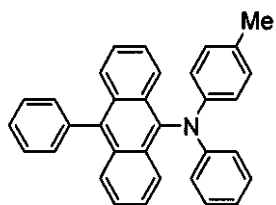
20



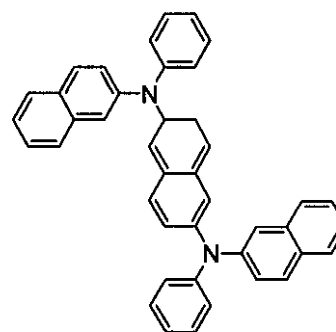
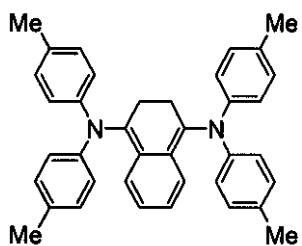
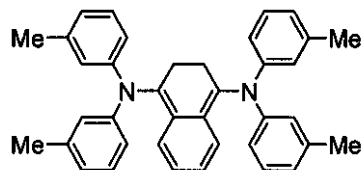
30



40

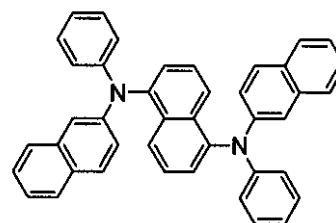
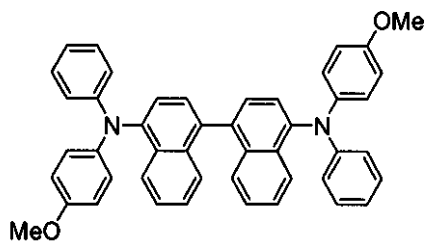
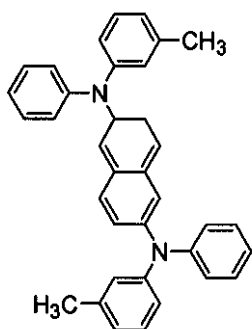


10

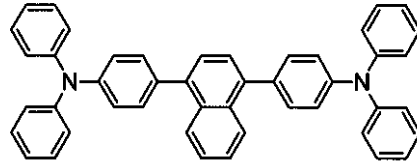
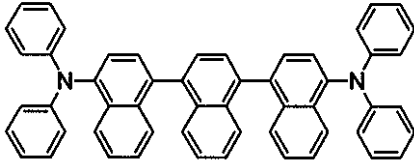
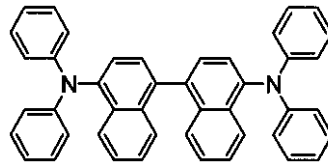
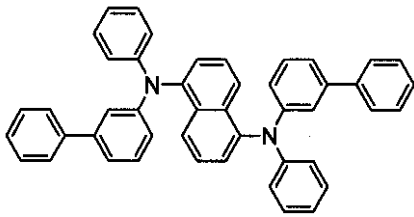


20

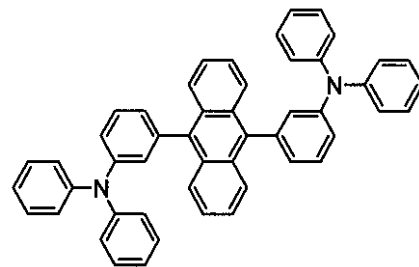
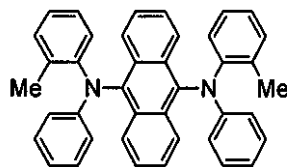
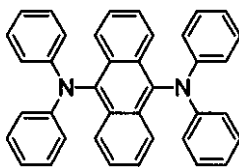
30



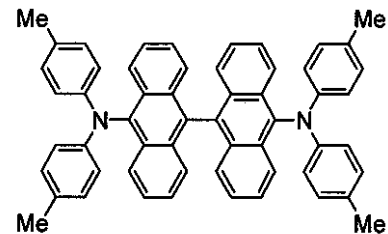
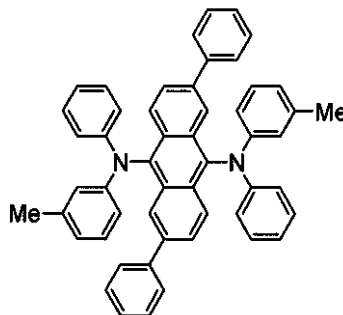
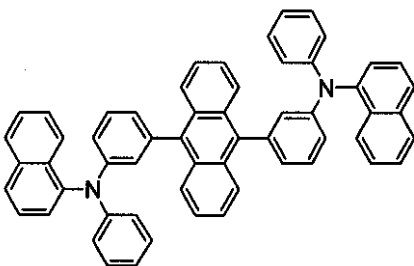
40



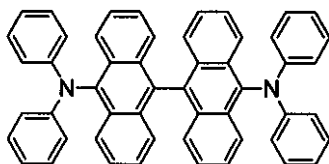
10



20



30



40

【0045】

(4) 正孔輸送層

本発明では、発光層と正孔注入層の間に正孔輸送層を設けることができる。正孔輸送層は、より低い電界強度で正孔を発光層に輸送する材料が好ましい。即ち、正孔の移動度が、 $10^4 \sim 10^6$ V/cmの電界印加時に、 10^{-4} cm²/V・秒以上であると好ましい。

【0046】

正孔輸送層を形成する材料としては、光導伝材料において正孔の電荷輸送材料として慣用されているものや、EL素子の正孔輸送層に使用される公知のものの中から任意のもの

50

を選択して用いることができる。

【0047】

具体例としては、トリアゾール誘導体（米国特許3,112,197号明細書等参照）、オキサジアゾール誘導体（米国特許3,189,447号明細書等参照）、イミダゾール誘導体（特公昭37-16096号公報等参照）、ポリアリールアルカン誘導体（米国特許3,615,402号明細書、同第3,820,989号明細書、同第3,542,544号明細書、特公昭45-555号公報、同51-10983号公報、特開昭51-93224号公報、同55-17105号公報、同56-4148号公報、同55-108667号公報、同55-156953号公報、同56-36656号公報等参照）、ピラゾリン誘導体及びピラズロン誘導体（米国特許第3,180,729号明細書、同第4,278,746号明細書、特開昭55-88064号公報、同55-88065号公報、同49-105537号公報、同55-51086号公報、同56-80051号公報、同56-88141号公報、同57-45545号公報、同54-112637号公報、同55-74546号公報等参照）、フェニレンジアミン誘導体（米国特許第3,615,404号明細書、特公昭51-10105号公報、同46-3712号公報、同47-25336号公報、特開昭54-53435号公報、同54-110536号公報、同54-119925号公報等参照）、アリールアミン誘導体（米国特許第3,567,450号明細書、同第3,180,703号明細書、同第3,240,597号明細書、同第3,658,520号明細書、同第4,232,103号明細書、同第4,175,961号明細書、同第4,012,376号明細書、特公昭49-35702号公報、同39-27577号公報、特開昭55-144250号公報、同56-119132号公報、同56-22437号公報、西独特許第1,110,518号明細書等参照）、アミノ置換カルコン誘導体（米国特許第3,526,501号明細書等参照）、オキサゾール誘導体（米国特許第3,257,203号明細書等）に開示のもの）、スチリルアントラセン誘導体（特開昭56-46234号公報等参照）、フルオレノン誘導体（特開昭54-110837号公報等参照）、ヒドラゾン誘導体（米国特許第3,717,462号明細書、特開昭54-59143号公報、同55-52063号公報、同55-52064号公報、同55-46760号公報、同55-85495号公報、同57-11350号公報、同57-148749号公報、特開平2-311591号公報等参照）、スチルベン誘導体（特開昭61-210363号公報、同第61-228451号公報、同61-14642号公報、同61-72255号公報、同62-47646号公報、同62-36674号公報、同62-10652号公報、同62-30255号公報、同60-93455号公報、同60-94462号公報、同60-174749号公報、同60-175052号公報等参照）、シラザン誘導体（米国特許第4,950,950号明細書）、ポリシラン系（特開平2-204996号公報）、アニリン系共重合体（特開平2-282263号公報）、特開平1-211399号公報に開示されている導電性高分子オリゴマー（特にチオフエンオリゴマー）等を挙げることができる。

【0048】

正孔輸送層は上述した化合物を、真空蒸着法、スピンコート法、キャスト法、LB法等の公知の方法により形成することができる。正孔輸送層の膜厚は特に制限されないが、5nm~1μmが好ましい。正孔輸送層は上述した材料の一種又は二種以上からなる一層で構成されてもよい。また、別種の化合物からなる正孔輸送層を積層したものであってもよい。

【0049】

(5) 正孔注入層

正孔注入層の材料としては正孔輸送層と同様の材料を使用することができるが、ポルフィリン化合物（特開昭63-2956965号公報等）に開示のもの）、芳香族第三級アミン化合物及びスチリルアミン化合物（米国特許第4,127,412号明細書、特開昭53-27033号公報、同54-58445号公報、同54-149634号公報、同54-64299号公報、同55-79450号公報、同55-144250号公報、同5

6-119132号公報、同61-295558号公報、同61-98353号公報、同63-295695号公報等参照)、特に芳香族第三級アミン化合物を用いることが好ましい。

【0050】

また米国特許第5,061,569号に記載されている2個の縮合芳香族環を分子内に有する、例えば4,4'-ビス(N-(1-ナフチル)-N-フェニルアミノ)ピフェニル(以下NPDと略記する)、また特開平4-308688号公報に記載されているトリフェニルアミンユニットが3つスターバースト型に連結された4,4',4"-トリス(N-(3-メチルフェニル)-N-フェニルアミノ)トリフェニルアミン(以下MTDA TAと略記する)等を挙げることができる。

10

【0051】

また芳香族ジメチリジン系化合物の他、p型Si、p型SiC等の無機化合物も正孔注入層の材料として使用することができる。また有機半導体層も正孔注入層の一部であるが、これは発光層への正孔注入又は電子注入を助ける層であって、 10^{-10} S/cm以上の導電率を有するものが好適である。このような有機半導体層の材料としては、含チオフェンオリゴマーや特開平8-193191号公報に開示してある含アリールアミンオリゴマー等の導電性オリゴマー、含アリールアミン dendrimer等の導電性 dendrimer等を用いることができる。

【0052】

正孔注入層は上述した化合物を、例えば真空蒸着法、スピンコート法、キャスト法、LB法等の公知の方法により形成することができる。

20

正孔注入層としての膜厚は、陽極の成膜時のダメージを回避するために、40nm~1000nmにすることが好ましい。より好ましくは60~300nm、さらに好ましくは100~200nmである。

【0053】

正孔注入層は上述した材料の一種又は二種以上からなる一層で構成されてもよい。又は、前記正孔注入層とは別種の化合物からなる正孔注入層を積層したものであってもよい。

【0054】

(6) 電子輸送層

本発明では、陰極と発光層の間に電子輸送層を設けることができる。

30

電子輸送層は数nm~数 μ mの膜厚で適宜選ばれるが、 $10^4 \sim 10^6$ V/cmの電界印加時に電子移動度が 10^{-5} cm²/Vs以上であるものが好ましい。

【0055】

電子輸送層に用いられる材料としては、8-ヒドロキシキノリン又はその誘導体の金属錯体が好適である。

上記8-ヒドロキシキノリン又はその誘導体の金属錯体の具体例としては、オキシシ(一般に8-キノリノール又は8-ヒドロキシキノリン)のキレートを含む金属キレートオキシノイド化合物が挙げられる。

【0056】

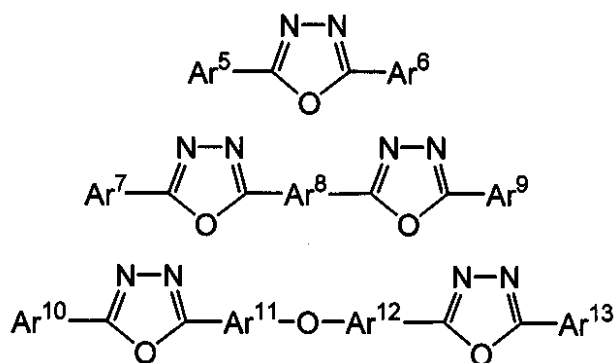
例えば発光材料の項で記載したAlqを電子注入層として用いることができる。

40

【0057】

一方オキサジアゾール誘導体としては、下記の式で表される電子伝達化合物が挙げられる。

【化5】



10

(式中、 Ar^5 , Ar^6 , Ar^7 , Ar^9 , Ar^{10} , Ar^{13} はそれぞれ置換又は無置換のアリール基を示し、それぞれ互いに同一であっても異なってもよい。また Ar^8 , Ar^{11} , Ar^{12} は置換又は無置換のアリーレン基を示し、それぞれ同一であっても異なってもよい)

【0058】

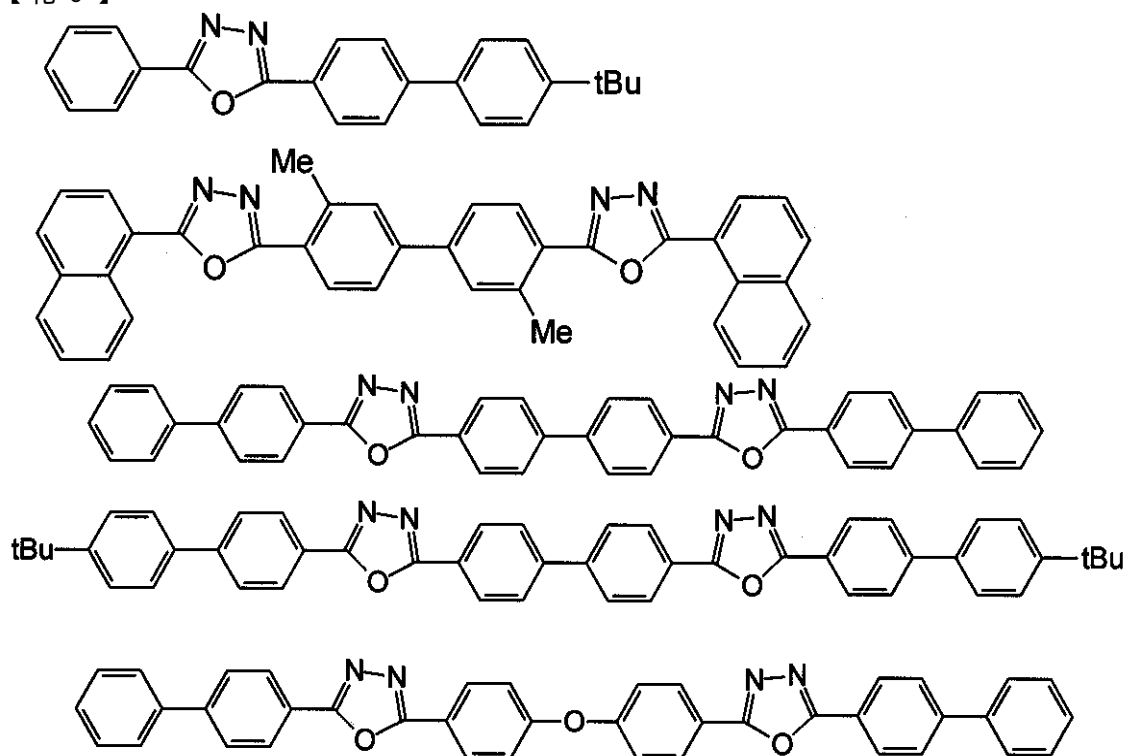
ここでアリール基としてはフェニル基、ビフェニル基、アントラニル基、ペリレニル基、ピレニル基が挙げられる。またアリーレン基としてはフェニレン基、ナフチレン基、ビフェニレン基、アントラニレン基、ペリレニレン基、ピレニレン基等が挙げられる。また置換基としては炭素数1~10のアルキル基、炭素数1~10のアルコキシ基又はシアノ基等が挙げられる。この電子伝達化合物は薄膜形成性のものが好ましい。

20

【0059】

上記電子伝達性化合物の具体例としては下記のもの挙げることができる。

【化6】



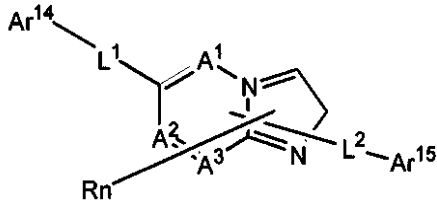
30

40

【0060】

下記式で表される含窒素複素環誘導体

【化7】



(式中、A¹ ~ A³ は、窒素原子又は炭素原子である。)

R は、置換基を有していてもよい炭素数 6 ~ 60 のアリール基、置換基を有していてもよい炭素数 3 ~ 60 のヘテロアリール基、炭素数 1 ~ 20 のアルキル基、炭素数 1 ~ 20 のハロアルキル基、炭素数 1 ~ 20 のアルコキシ基であり、n は 0 から 5 の整数であり、n が 2 以上の整数であるとき、複数の R は互いに同一又は異なってもよい。

また、隣接する複数の R 基同士で互いに結合して、置換又は未置換の炭素環式脂肪族環、あるいは、置換又は未置換の炭素環式芳香族環を形成していてもよい。

Ar¹⁴ は、置換基を有していてもよい炭素数 6 ~ 60 のアリール基、置換基を有していてもよい炭素数 3 ~ 60 のヘテロアリール基である。

Ar¹⁵ は、水素原子、炭素数 1 ~ 20 のアルキル基、炭素数 1 ~ 20 のハロアルキル基、炭素数 1 ~ 20 のアルコキシ基、置換基を有していてもよい炭素数 6 ~ 60 のアリール基、置換基を有していてもよい炭素数 3 ~ 60 のヘテロアリール基である。

ただし、Ar¹⁴、Ar¹⁵ のいずれか一方は置換基を有していてもよい炭素数 10 ~ 60 の縮合環基、置換基を有していてもよい炭素数 3 ~ 60 のヘテロ縮合環基である。

L¹、L² は、それぞれ単結合、置換基を有していてもよい炭素数 6 ~ 60 の縮合環、置換基を有していてもよい炭素数 3 ~ 60 のヘテロ縮合環又は置換基を有していてもよいフルオレニレン基である。)

【0061】

下記式で表される含窒素複素環誘導体



(式中、HAr は、置換基を有していてもよい炭素数 3 ~ 40 の含窒素複素環であり、

L³ は、単結合、置換基を有していてもよい炭素数 6 ~ 60 のアリーレン基、置換基を有していてもよい炭素数 3 ~ 60 のヘテロアリーレン基又は置換基を有していてもよいフルオレニレン基であり、

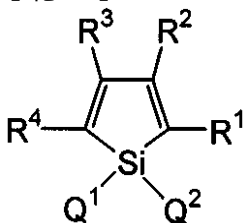
Ar¹⁶ は、置換基を有していてもよい炭素数 6 ~ 60 の 2 価の芳香族炭化水素基であり、

Ar¹⁷ は、置換基を有していてもよい炭素数 6 ~ 60 のアリール基又は、置換基を有していてもよい炭素数 3 ~ 60 のヘテロアリール基である。)

【0062】

特開平第 09 - 087616 号公報に示されている、下記式で表されるシラシクロペンタジエン誘導体を用いた電界発光素子

【化8】



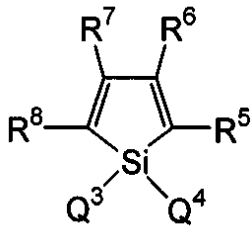
(式中、Q¹ 及び Q² は、それぞれ独立に炭素数 1 から 6 までの飽和若しくは不飽和の炭化水素基、アルコキシ基、アルケニルオキシ基、アルキニルオキシ基、ヒドロキシ基、置換若しくは無置換のアリール基、置換若しくは無置換のヘテロ環又は Q¹ と Q² が結合して飽和又は不飽和の環を形成した構造であり、R¹ ~ R⁴ は、それぞれ独立に水素、ハロ

ゲン、置換もしくは無置換の炭素数 1 から 6 までのアルキル基、アルコキシ基、アリーロキシ基、パーフルオロアルキル基、パーフルオロアルコキシ基、アミノ基、アルキルカルボニル基、アリーロカルボニル基、アルコキシカルボニル基、アリーロキシカルボニル基、アゾ基、アルキルカルボニルオキシ基、アリーロカルボニルオキシ基、アルコキシカルボニルオキシ基、アリーロキシカルボニルオキシ基、スルフィニル基、スルフォニル基、スルファニル基、シリル基、カルバモイル基、アリール基、ヘテロ環基、アルケニル基、アルキニル基、ニトロ基、ホルミル基、ニトロソ基、ホルミルオキシ基、イソシアノ基、シアネート基、イソシアネート基、チオシアネート基、イソチオシアネート基もしくはシアノ基又は隣接した場合には置換若しくは無置換の環が縮合した構造である。)

【0063】

特開平第 09 - 194487 号公報に示されている下記式で表されるシラシクロペンタエン誘導体

【化 9】



(式中、 Q^3 及び Q^4 は、それぞれ独立に炭素数 1 から 6 までの飽和もしくは不飽和の炭化水素基、アルコキシ基、アルケニルオキシ基、アルキニルオキシ基、置換もしくは無置換のアリール基、置換もしくは無置換のヘテロ環又は Q^3 と Q^4 が結合して飽和もしくは不飽和の環を形成した構造であり、 $R^5 \sim R^8$ は、それぞれ独立に水素、ハロゲン、置換もしくは無置換の炭素数 1 から 6 までのアルキル基、アルコキシ基、アリーロキシ基、パーフルオロアルキル基、パーフルオロアルコキシ基、アミノ基、アルキルカルボニル基、アリーロカルボニル基、アルコキシカルボニル基、アリーロキシカルボニル基、アゾ基、アルキルカルボニルオキシ基、アリーロカルボニルオキシ基、アルコキシカルボニルオキシ基、アリーロキシカルボニルオキシ基、スルフィニル基、スルフォニル基、スルファニル基、シリル基、カルバモイル基、アリール基、ヘテロ環基、アルケニル基、アルキニル基、ニトロ基、ホルミル基、ニトロソ基、ホルミルオキシ基、イソシアノ基、シアネート基、イソシアネート基、チオシアネート基、イソチオシアネート基、もしくはシアノ基又は隣接した場合には置換もしくは無置換の環が縮合した構造である(但し、 R^5 及び R^8 がフェニル基の場合、 Q^3 及び Q^4 は、アルキル基及びフェニル基ではなく、 R^5 及び R^8 がチエニル基の場合、 Q^3 及び Q^4 は、一価炭化水素基を、 R^6 及び R^7 は、アルキル基、アリール基、アルケニル基又は R^6 と R^7 が結合して環を形成する脂肪族基を同時に満たさない構造であり、 R^5 及び R^8 がシリル基の場合、 R^6 、 R^7 、 Q^3 及び Q^4 は、それぞれ独立に、炭素数 1 から 6 の一価炭化水素基又は水素原子でなく、 R^5 及び R^6 でベンゼン環が縮合した構造の場合、 Q^3 及び Q^4 は、アルキル基及びフェニル基ではない。))

【0064】

特再第 2000 - 040586 号公報に示されている下記式で表されるボラン誘導体

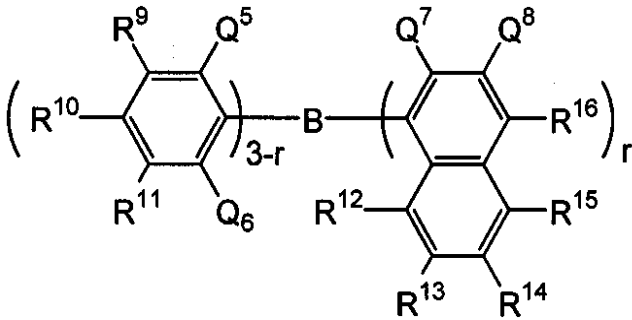
10

20

30

40

【化10】



(式中、 $R^9 \sim R^{16}$ 及び Q^8 は、それぞれ独立に、水素原子、飽和もしくは不飽和の炭化水素基、芳香族基、ヘテロ環基、置換アミノ基、置換ボリル基、アルコキシ基又はアリールオキシ基を示し、 Q^5 、 Q^6 及び Q^7 は、それぞれ独立に、飽和もしくは不飽和の炭化水素基、芳香族基、ヘテロ環基、置換アミノ基、アルコキシ基又はアリールオキシ基を示し、 Q^7 と Q^8 の置換基は相互に結合して縮合環を形成してもよく、 r は 1 ~ 3 の整数を示し、 r が 2 以上の場合、 Q^7 は異なってもよい。但し、 r が 1、 Q^5 、 Q^6 及び R^{10} がメチル基であって、 R^{16} が水素原子又は置換ボリル基の場合、及び r が 3 で Q^7 がメチル基の場合を含まない。)

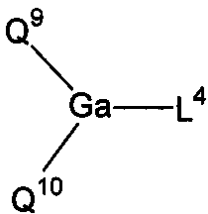
10

【0065】

特開平 10 - 088121 に示されている下記式で示される化合物

20

【化11】

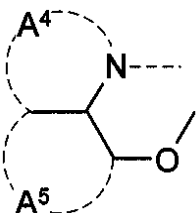


(式中、 Q^9 、 Q^{10} は、それぞれ独立に、下記式(3)で示される配位子を表し、 L^4 は、ハロゲン原子、置換もしくは未置換のアルキル基、置換もしくは未置換のシクロアルキル基、置換もしくは未置換のアリール基、置換もしくは未置換の複素環基、 $-OR^{17}$ (R^{17} は水素原子、置換もしくは未置換のアルキル基、置換もしくは未置換のシクロアルキル基、置換もしくは未置換のアリール基、置換もしくは未置換の複素環基である。)又は $-O-Ga-Q^{11}$ (Q^{12}) (Q^{11} 及び Q^{12} は、 Q^9 及び Q^{10} と同じ意味を表す。)で示される配位子を表す。)

30

【0066】

【化12】



(3)

40

(式中、環 A^4 及び A^5 は、置換基を有してよい互いに縮合した 6 員アリール環構造である。)

この金属錯体は n 型半導体としての性質が強く、電子注入能力が大きい。さらには、錯体形成時の生成エネルギーも低いために、形成した金属錯体の金属と配位子との結合性も強固になり、発光材料としての蛍光量子効率も大きくなっている。

【0067】

上記式の配位子を形成する環 A^4 及び A^5 の置換基の具体的な例を挙げると、塩素、臭素、ヨウ素、フッ素のハロゲン原子、メチル基、エチル基、プロピル基、ブチル基、s e

50

c - ブチル基、tert - ブチル基、ペンチル基、ヘキシル基、ヘプチル基、オクチル基、ステアシル基、トリクロロメチル基等の置換もしくは未置換のアルキル基、フェニル基、ナフチル基、3 - メチルフェニル基、3 - メトキシフェニル基、3 - フルオロフェニル基、3 - トリクロロメチルフェニル基、3 - トリフルオロメチルフェニル基、3 - ニトロフェニル基等の置換もしくは未置換のアリール基、メトキシ基、n - ブトキシ基、tert - ブトキシ基、トリクロロメトキシ基、トリフルオロエトキシ基、ペンタフルオロプロポキシ基、2, 2, 3, 3 - テトラフルオロプロポキシ基、1, 1, 1, 3, 3, 3 - ヘキサフルオロ - 2 - プロポキシ基、6 - (パーフルオロエチル)ヘキシルオキシ基等の置換もしくは未置換のアルコキシ基、フェノキシ基、p - ニトロフェノキシ基、p - tert - ブチルフェノキシ基、3 - フルオロフェノキシ基、ペンタフルオロフェニル基、3 - トリフルオロメチルフェノキシ基等の置換もしくは未置換のアリールオキシ基、メチルチオ基、エチルチオ基、tert - ブチルチオ基、ヘキシルチオ基、オクチルチオ基、トリフルオロメチルチオ基等の置換もしくは未置換のアルキルチオ基、フェニルチオ基、p - ニトロフェニルチオ基、p - tert - ブチルフェニルチオ基、3 - フルオロフェニルチオ基、ペンタフルオロフェニルチオ基、3 - トリフルオロメチルフェニルチオ基等の置換もしくは未置換のアリールチオ基、シアノ基、ニトロ基、アミノ基、メチルアミノ基、ジエチルアミノ基、エチルアミノ基、ジエチルアミノ基、ジプロピルアミノ基、ジブチルアミノ基、ジフェニルアミノ基等のモノ又はジ置換アミノ基、ビス(アセトキシメチル)アミノ基、ビス(アセトキシエチル)アミノ基、ビスアセトキシプロピル)アミノ基、ビス(アセトキシブチル)アミノ基等のアシルアミノ基、水酸基、シロキシ基、アシル基、メチルカルバモイル基、ジメチルカルバモイル基、エチルカルバモイル基、ジエチルカルバモイル基、プロピルカルバモイル基、ブチルカルバモイル基、フェニルカルバモイル基等のカルバモイル基、カルボン酸基、スルホン酸基、イミド基、シクロペンタン基、シクロヘキシル基等のシクロアルキル基、フェニル基、ナフチル基、ビフェニル基、アントラニル基、フェナントリル基、フルオレニル基、ピレニル基等のアリール基、ピリジニル基、ピラジニル基、ピリミジニル基、ピリダジニル基、トリアジニル基、インドリニル基、キノリニル基、アクリジニル基、ピロリジニル基、ジオキサニル基、ピペリジニル基、モルフォリジニル基、ピペラジニル基、トリアチニル基、カルバゾリル基、フラニル基、チオフェニル基、オキサゾリル基、オキサジアゾリル基、ベンゾオキサゾリル基、チアゾリル基、チアジアゾリル基、ベンゾチアゾリル基、トリアゾリル基、イミダゾリル基、ベンゾイミダゾリル基、プラニル基等の複素環基等がある。また、以上の置換基同士が結合してさらなる6員アリール環もしくは複素環を形成しても良い。

10

20

30

【0068】

(7) 電子注入層

本発明においては陰極と電子注入層の間又は陰極と発光層の間に絶縁体や半導体からなる電子注入層を設けることができる。このような電子注入層を設けることで、電流のリークを有効に防止して、電子注入性の向上が図られる。

絶縁体としては、アルカリ金属カルコゲナイド、アルカリ土類金属カルコゲナイド、アルカリ金属のハロゲン化物及びアルカリ土類金属のハロゲン化物、酸化アルミニウム、窒化アルミニウム、酸化チタン、酸化珪素、酸化ゲルマニウム、窒化珪素、窒化ホウ素、酸化モリブデン、酸化ルテニウム、酸化バナジウム等の金属化合物を単独又は組み合わせて使用するのが好ましい。これらの金属化合物の中でもアルカリ金属カルコゲナイドやアルカリ土類金属のカルコゲナイドが電子注入性の点で好ましい。好ましいアルカリ金属カルコゲナイドとしては、 Li_2O 、 LiO 、 Na_2S 、 Na_2Se 及び NaO が挙げられる。好ましいアルカリ土類金属カルコゲナイドとしては、 CaO 、 BaO 、 SrO 、 BeO 、 BaS 、及び $CaSe$ が挙げられる。アルカリ金属のハロゲン化物としては、 LiF 、 NaF 、 KF 、 $LiCl$ 、 KCl 及び $NaCl$ 等を挙げる事ができる。アルカリ土類金属のハロゲン化物としては、 CaF_2 、 BaF_2 、 SrF_2 、 MgF_2 及び BeF_2 等のフッ化物や、フッ化物以外のハロゲン化物が挙げられる。

40

【0069】

50

電子輸送層を構成する半導体としては、Ba、Ca、Sr、Yb、Al、Ga、In、Li、Na、Cd、Mg、Si、Ta、Sb及びZnからなる群から選ばれる少なくとも一つの元素を含む酸化物、窒化物又は酸化窒化物等の一種単独又は二種以上の組み合わせが挙げられる。

【0070】

電子注入層は、微結晶又は非晶質であることが好ましい。均質な薄膜が形成されるために、ダークスポット等の画素欠陥を減少させることができるからである。

尚、2種以上の電子注入層を積層して使用してもよい。

【0071】

(8) 還元性ドーパント

本発明では、電子を輸送する領域又は陰極と有機層の界面領域に、還元性ドーパントを含有させることができる。還元性ドーパントとは、電子輸送性化合物を還元ができる物質をいう。従って、還元性を有するものであれば、様々なものが用いることができる。例えば、アルカリ金属、アルカリ土類金属、希土類金属、アルカリ金属の酸化物、アルカリ金属のハロゲン化物、アルカリ土類金属の酸化物、アルカリ土類金属のハロゲン化物、希土類金属の酸化物又は希土類金属のハロゲン化物、アルカリ金属の有機錯体、アルカリ土類金属の有機錯体、希土類金属の有機錯体等を好適に使用することができる。

好ましい還元性ドーパントとしては、Na(仕事関数: 2.36 eV)、K(仕事関数: 2.28 eV)、Rb(仕事関数: 2.16 eV)及びCs(仕事関数: 1.95 eV)等のアルカリ金属や、Ca(仕事関数: 2.9 eV)、Sr(仕事関数: 2.0~2.5 eV)、及びBa(仕事関数: 2.52 eV)等のルカリ土類金属が挙げられる。これらのなかで、K、Rb及びCsが好く、より好ましくは、Rb又はCsであり、さらに好ましくは、Csである。尚、これら2種以上のアルカリ金属の組み合わせも好ましく、Csを含んだ組み合わせ、例えば、CsとNa、CsとK、CsとRbあるいはCsとNaとKとの組み合わせは特に好ましい。

【0072】

(9) 陰極

陰極としては仕事関数の小さい(4 eV以下)金属、合金、電気伝導性化合物及びこれらの混合物を電極物質とするものが好ましい。具体例としては、ナトリウム、ナトリウム-カリウム合金、マグネシウム、リチウム、マグネシウム・銀合金、アルミニウム/酸化アルミニウム、アルミニウム・リチウム合金、インジウム、希土類金属等が挙げられる。

【0073】

陰極は、好ましくは金属酸化物を含む。

金属酸化物として、 $Li_x Ti_2 O_4$ 、 $Li_x V_2 O_4$ 、 $Er_x Nb O_3$ 、 $La_x Ti O_3$ 、 $Sr_x V O_3$ 、 $Ca_x Cr O_3$ 及び $Sr_x Cr O_3$ ($x = 0.2 \sim 5$)からなる群から選択される少なくとも1種の金属酸化物が挙げられる。また、金属酸化物として、 $A_x Mo O_3$ ($A = K, Cs, Rb, Sr, Na, Li, Ca$)($x = 0.2 \sim 5$)、及び $A_x V_2 O_5$ ($A = K, Cs, Rb, Sr, Na, Li, Ca$)($x = 0.2 \sim 5$)から選択される少なくとも1種の金属酸化物が挙げられる。

【0074】

陰極は、さらに好ましくは、電気注入性を向上するために、アルカリ金属及びアルカリ土類金属から選択される少なくとも1種の金属を含む。好適な金属としてNa、K、Cs、Mgが挙げられる。

【0075】

この陰極はこれらの電極物質を蒸着やスパッタリング等の方法により薄膜を形成させることにより、作製することができる。

発光層からの発光を陰極側から取り出す場合には、陰極の発光に対する透過率は10%より大きくすることが好ましい。より好ましくは、30%以上、さらに好ましくは50%以上である。

【0076】

10

20

30

40

50

陰極シート抵抗は1000 / 以下が好ましい。より好ましくは、800 / 、さらに好ましくは、600 / である

膜厚は特に制限はないが、10nm ~ 1µmが好ましく、より好ましくは50 ~ 200nmである。

尚、陽極側から発光を取り出す場合には、陰極を反射電極にすることが好ましい。

【0077】

(10) 金属酸化物層

金属酸化物層に含まれる金属酸化物は、長期周期律表3 ~ 13族の金属元素の酸化物が好ましい。これらの中でも、酸化モリブデン、酸化バナジウム、酸化レニウム、酸化ルテニウム、酸化タングステン、酸化亜鉛、酸化チタン及び酸化銅からなる群から選択される少なくとも1種からなる金属酸化物が好適である。

10

【0078】

金属酸化物層を形成する方法としては、有機EL素子作製に用いられるような公知の方法で発光層にダメージを与えない方法を用いることが好ましい。例えば、蒸着、スピコート、インクジェット等である。

蒸着法により形成する場合は、三酸化モリブデン等が好適に用いられる。

膜厚は特に制限はないが、0.1nm ~ 10µmが好ましく、より好ましくは1nm ~ 1000nmである。

【0079】

(11) 金属層

金属酸化物層と陽極の間に、金属層を設けることができる。

金属層は、例えば、Mg、Ag及びZrから選択される少なくとも1種を含む合金から形成される。

20

膜厚は特に制限はないが、0.1nm ~ 10µmが好ましく、より好ましくは1nm ~ 15nmである。

【0080】

(12) 有機EL素子の作製例

基板上に陰極/電子輸送層/発光層/正孔注入層/金属酸化物層/陽極が順次設けられた構成の有機EL素子の作製例をあげる。

基板上に陰極材料からなる薄膜を1µm以下、好ましくは10 ~ 200nmの範囲の膜厚になるように蒸着やスパッタリング等の方法により形成して陰極を作製する。次にこの陰極上に電子輸送層を設ける。電子輸送層の形成は、真空蒸着法、スピコート法、キャスト法、LB法等の方法等により行うことができるが、均質な膜が得られやすく、かつピンホールが発生しにくい等の点から真空蒸着法により形成することが好ましい。真空蒸着法により電子輸送層を形成する場合、その蒸着条件は使用する化合物(電子輸送層の材料)、目的とする電子輸送層の結晶構造や再結合構造等により異なるが、一般に蒸着源温度50 ~ 450、真空度 10^{-7} ~ 10^{-3} torr、蒸着速度0.01 ~ 50nm/秒、基板温度-50 ~ 300、膜厚5nm ~ 5µmの範囲で適宜選択することが好ましい。

30

【0081】

次に電子輸送層上に発光層を設ける発光層の形成も、所望の有機発光材料を用いて真空蒸着法、スパッタリング、スピコート法、キャスト法等の方法により有機発光材料を薄膜化することにより形成できるが、均質な膜が得られやすく、かつピンホールが発生しにくい等の点から真空蒸着法により形成することが好ましい。真空蒸着法により発光層を形成する場合、その蒸着条件は使用する化合物により異なるが、一般的に電子輸送層と同じような条件範囲の中から選択することができる。

40

【0082】

次にこの発光層上に正孔注入層を設ける。電子輸送層、発光層と同様、均質な膜を得る必要から真空蒸着法により形成することが好ましい。蒸着条件は電子輸送層、発光層と同様の条件範囲から選択することができる。

50

【0083】

この正孔注入材料の上に金属酸化物層を数nm～数百nm形成する。この金属酸化物層は様々な方法で成膜できるが、具体的には真空蒸着、スパッタリング、電子ビーム蒸着等である。正孔注入層へのダメージが少ないことから、真空蒸着が好ましい。真空蒸着法により金属酸化物層を形成する場合、その蒸着条件は使用する化合物、目的とする金属酸化物層の結晶構造や再結合構造等により異なるが、一般に蒸着源温度50～500、真空度 $10^{-7} \sim 10^{-3}$ torr、蒸着速度0.01～50nm/秒、基板温度-50～300、膜厚1nm～20nmの範囲で適宜選択することが好ましい。

最後に陽極を積層して有機EL素子を得ることができる。

【0084】

陽極は、蒸着法、スパッタリングを用いることができる。しかし下地の有機物層を製膜時の損傷から守るためには真空蒸着法が好ましい。膜厚は、通常10nm～10 μ m、好ましくは10nm～1 μ mである。

【0085】

これまで記載してきた有機EL素子の作製は一回の真空引きで一貫して陰極から陽極まで作製することが好ましい。

【0086】

尚、本発明の有機EL素子の各層の形成方法は特に限定されない。従来公知の真空蒸着法、スピニング法等による形成方法を用いることができる。本発明の有機EL素子に用いる、有機薄膜層は、真空蒸着法、分子線蒸着法(MBE法)あるいは溶媒に溶解した溶液のディッピング法、スピニング法、キャスト法、バーコート法、ロールコート法等の塗布法による公知の方法で形成することができる。

【0087】

本発明の有機EL素子の各有機層の膜厚は特に制限されないが、一般に膜厚が薄すぎるとピンホール等の欠陥が生じやすく、逆に厚すぎると高い印加電圧が必要となり効率が悪くなるため、通常は数nmから1 μ mの範囲が好ましい。

【実施例】

【0088】

実施例1

25mm×75mm×1.1mm厚のAg(膜厚20nm)とITO(膜厚130nm)電極付きガラス基板(ジオマテック社製)を、イソプロピルアルコール中で超音波洗浄を5分間、次に、電気抵抗20M Ω の蒸留水で超音波洗浄を5分間、さらに、イソプロピルアルコール中で超音波洗浄を5分間行った後、電極付きガラス基板を取り出し乾燥を行った。その後、直ぐにサムコインターナショナル研究所製UVオゾン装置にて、UVオゾン洗浄を30分間行った。

【0089】

洗浄後の電極付きガラス基板を、真空蒸着装置の基板ホルダーに装着し、真空引きを行い 1×10^{-5} Paに到達させた。

【0090】

まず、透明電極ラインが形成されている側の面上に、電極を覆うようにして、電子注入層として、AlqとLiを、それぞれ蒸着速度0.1nm/sec、0.01nm/secにて、膜厚20nmに成膜した。

【0091】

この膜上に、蒸着速度0.2nm/secで、膜厚40nmのホスト(以下に示すH1)を蒸着し成膜した。このとき、同時に発光分子として、蒸着速度0.01nm/secで、ドーパント(以下に示すD1)の蒸着を行った。この膜は発光層として機能する。

【0092】

さらに、蒸着速度0.1nm/secで、膜厚20nmのN,N,N',N'-テトラ(4-ピフェニル)-ジアミノピフェニレン(以下、TBDB)層を成膜した。この膜は正孔輸送層として機能する。

10

20

30

40

50

【0093】

このTBDP層上に、蒸着速度 0.1 nm/sec で、膜厚 60 nm のN, N'-ビス(N, N'-ジフェニル-4-アミノフェニル)-N, N'-ジフェニル-4, 4'-ジアミノ-1, 1'-ピフェニル(以下、TPD232)膜を成膜した。このTPD232膜は、正孔注入層として機能する。

【0094】

TPD232膜の成膜に続けて、このTPD232膜上に、 MoO_3 を蒸着速度 0.02 nm/sec で蒸着し、膜厚 10 nm の層を形成した。

【0095】

次に、ITOをスパッタで蒸着速度 0.4 nm/s にて、膜厚 100 nm に成膜した。

次に、この有機EL素子の光反射電極側を陰極にして、初期性能は電流密度 1 mA/cm^2 で測定した。その結果、駆動電圧 4.5 V 、 10 cd/A 、 $\text{CIE}_{x,y} = (0.16, 0.26)$ であった。

10

【0096】

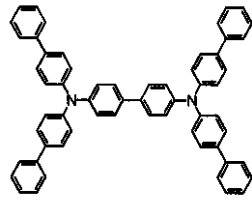
リーク電流は、逆バイアスで 5 V の電圧を掛けて、その時の電流値を測定した。リーク電流は $2 \times 10^{-9} \text{ A/cm}^2$ であった。

寿命測定は、室温下で行い、定電流直流駆動で、最初に初期輝度が 3000 nit のときの電流値に合わせ、連続通電を行って評価した。半減寿命は、初期輝度が半分になった時の経過時間である。半減寿命は、 2000 hr であった。

【0097】

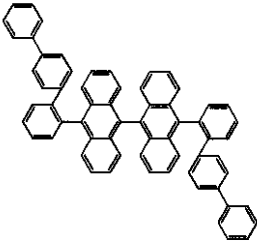
20

【化 1 3】

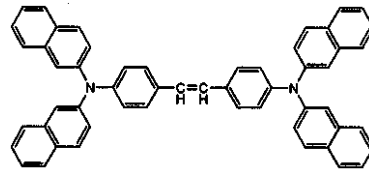


TBDB

10

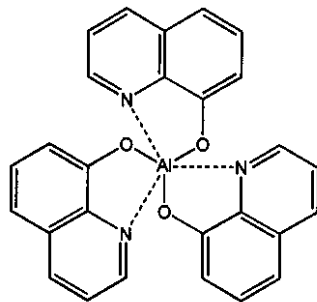


H1



D1

20



Alq

30

【0098】

比較例 1

実施例 1 において、 MoO_3 のかわりに、Au を蒸着速度 0.05 nm/sec で膜厚 5 nm で蒸着した他は同様にして有機 EL 素子を作製した。

40

初期性能は、駆動電圧 7 V 、 6.0 cd/A 、 $\text{CIE}_{x,y} = (0.16, 0.25)$ であった。リーク電流は $1 \times 10^{-6} \text{ A/cm}^2$ であった。半減寿命は、 1000 hr であった。

【0099】

実施例 2

実施例 1 において、 MoO_3 の蒸着後に、Mg と Ag を、蒸着速度 1.5 nm/sec 、 0.1 nm/sec で、膜厚 1.5 nm 、 0.1 nm で共蒸着した他は同様にして有機 EL 素子を作製した。

初期性能は、駆動電圧 5 V 、 11 cd/A 、 $\text{CIE}_{x,y} = (0.15, 0.26)$ であった。リーク電流は $5 \times 10^{-9} \text{ A/cm}^2$ であった。半減寿命は、 2000 hr であ

50

った。

【0100】

実施例3

実施例1において、電極付きガラス基板のかわりにガラス基板を用い、AlqとLiを蒸着する前に、金属Alを蒸着速度0.8nm/secにて蒸着させ膜厚を100nmとし、さらに、Cs及びMoO_x (x=2~3)を、それぞれ蒸着速度0.01nm/sec、0.1nm/secで共蒸着し、膜厚1nmに成膜して陰極を形成した他はは同様にして有機EL素子を作製した。

初期性能は、駆動電圧4.5V、11cd/A、CIE_{x, y}=(0.16, 0.26)であった。リーク電流は3×10⁻⁹A/cm²であった。半減寿命は、2000hr

【0101】

【表1】

	1mA/cm ² での駆動			初期輝度3,000nit での寿命測定	リーク電流 (A/cm ²)
	電圧 (V)	L/J (cd/A)	CIE _{x, y}	半減寿命 (h)	
実施例1	4.5	10	0.16, 0.26	2000	2×10 ⁻⁹
比較例1	7	6.0	0.16, 0.25	1000	1×10 ⁻⁶
実施例2	5	11	0.15, 0.26	2000	5×10 ⁻⁹
実施例3	4.5	11	0.16, 0.26	2000	3×10 ⁻⁹

【産業上の利用可能性】

【0102】

本発明の有機EL素子及び有機EL表示装置は、民生用及び工業用のディスプレイ、具体的には、携帯電話、PDA、カーナビ、モニター、TV等に使用できる。

【図面の簡単な説明】

【0103】

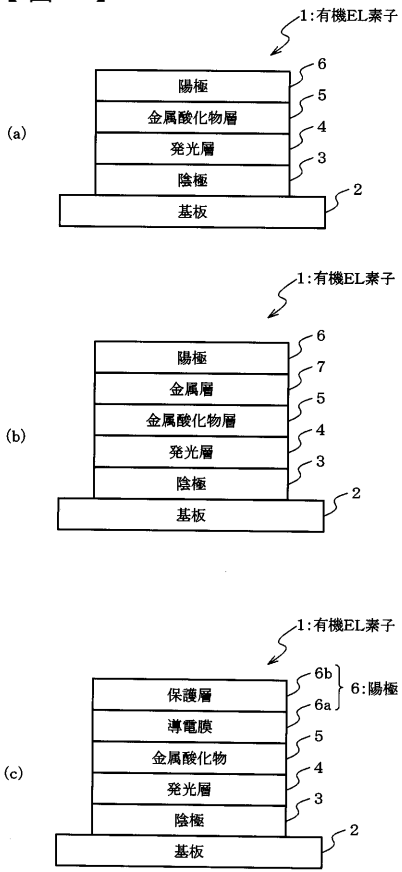
【図1】本発明の有機EL素子の実施形態を示す図である

【符号の説明】

【0104】

- 1 有機EL素子
- 2 基板
- 3 陰極
- 4 発光層
- 5 金属酸化物層
- 6 陽極
- 6a 導電膜
- 6b 保護膜
- 7 金属層

【 図 1 】



专利名称(译)	有机EL素子及び表示装置		
公开(公告)号	JP2005259550A	公开(公告)日	2005-09-22
申请号	JP2004070075	申请日	2004-03-12
[标]申请(专利权)人(译)	出光兴产株式会社		
申请(专利权)人(译)	出光兴产株式会社		
[标]发明人	順毛直憲 福岡賢一		
发明人	順毛 直憲 福岡 賢一		
IPC分类号	H05B33/26 H01L51/50 H05B33/14		
FI分类号	H05B33/26.Z H05B33/14.A		
F-TERM分类号	3K007/AB03 3K007/AB11 3K007/CB01 3K007/CB04 3K007/CC00 3K007/DB03 3K107/AA01 3K107/BB01 3K107/CC04 3K107/CC21 3K107/DD03 3K107/DD22 3K107/DD24 3K107/DD28 3K107/DD29 3K107/DD44X 3K107/DD44Y 3K107/DD45X 3K107/DD46X 3K107/DD46Y 3K107/DD84		
代理人(译)	渡边喜平		
外部链接	Espacenet		

摘要(译)

提供了具有高稳定性的有机EL装置和显示装置。 解决方案：通过在基板2上依次堆叠至少一个阴极3，一个发光层4，一个金属氧化物层5和一个阳极6来形成有机EL元件1。 优选地，金属氧化物层5包括选自自由氧化钼，氧化钒，氧化rh，氧化钪，氧化钨，氧化铍，氧化钛和氧化铜组成的组中的至少一种。 [选型图]图1

