

(19) 日本国特許庁(JP)

(12) 公表特許公報(A)

(11) 特許出願公表番号

特表2011-504654

(P2011-504654A)

(43) 公表日 平成23年2月10日(2011.2.10)

(51) Int.Cl.	F I	テーマコード (参考)
H01L 51/50 (2006.01)	H05B 33/22 D	3K107
H05B 33/12 (2006.01)	H05B 33/14 A	
C09K 11/06 (2006.01)	H05B 33/12 B	
H05B 33/10 (2006.01)	C09K 11/06 690	
	H05B 33/10	

審査請求 未請求 予備審査請求 未請求 (全 30 頁)

(21) 出願番号 特願2010-534538 (P2010-534538)
 (86) (22) 出願日 平成20年11月18日 (2008.11.18)
 (85) 翻訳文提出日 平成22年7月16日 (2010.7.16)
 (86) 国際出願番号 PCT/GB2008/003872
 (87) 国際公開番号 W02009/066061
 (87) 国際公開日 平成21年5月28日 (2009.5.28)
 (31) 優先権主張番号 0722846.3
 (32) 優先日 平成19年11月21日 (2007.11.21)
 (33) 優先権主張国 英国 (GB)

(71) 出願人 597063048
 ケンブリッジ ディスプレイ テクノロジ
 ー リミテッド
 イギリス・ケンブリッジシャー・CB2 3
 ・6DW・キャンボーン・キャンボーン・
 ビジネス・パーク・(番地なし)・ビルデ
 イング・2020
 (71) 出願人 506061668
 サメイション株式会社
 東京都中央区新川二丁目27番1号
 (74) 代理人 230104019
 弁護士 大野 聖二
 (74) 代理人 100106840
 弁理士 森田 耕司

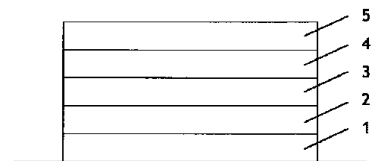
最終頁に続く

(54) 【発明の名称】 発光デバイスおよびそのための材料

(57) 【要約】

アノード、正孔輸送層、発光層およびカソードを備えた有機発光デバイスであって、正孔輸送層が、9, 9ピフェニルフルオレン単位を含む繰返し単位を有するポリマーを含み、該9-フェニル環が、独立に場合により置換されており、該フルオレン単位が場合により縮合していることを特徴とする有機発光デバイス。

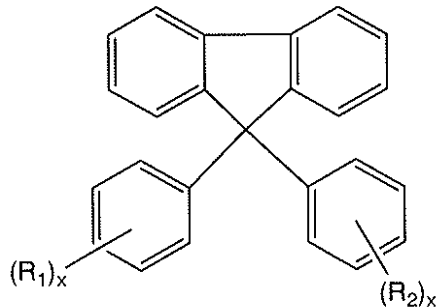
Fig. 1



【特許請求の範囲】

【請求項 1】

アノード、正孔輸送層、発光層およびカソードを備えた有機発光デバイスであって、正孔輸送層が、ポリマー主鎖中にフルオレン単位を含み、一般式 I を満足する繰返し単位：
【化 1】



I

を有するポリマーを含み、式中 R_1 および R_2 は、各々独立に置換基を表し、各 x は、独立に 0 または整数であり、該フルオレン単位が場合により縮合していることを特徴とする有機発光デバイス。

【請求項 2】

正孔輸送ポリマーの T_g が 200 未満である、請求項 1 に記載の有機発光デバイス。

【請求項 3】

正孔輸送ポリマーが、堆積後の加熱により再配列した、請求項 1 または請求項 2 に記載の有機発光デバイス。

【請求項 4】

正孔輸送ポリマーが、溶液から堆積して層を形成できるように可溶性である、請求項 1 から 3 のいずれか一項に記載の有機発光デバイス。

【請求項 5】

正孔輸送層が、およそ 4.5 から 5.8、好ましくは 4.8 から 5.5 eV の HOMO 準位を有する、請求項 1 から 4 のいずれか一項に記載の有機発光デバイス。

【請求項 6】

R_1 および R_2 の一方または両方が、炭素原子 5 から 20 個を有する置換基を表す、請求項 1 から 5 のいずれか一項に記載の有機発光デバイス。

【請求項 7】

R_1 および R_2 の一方または両方が、直鎖または分岐アルキル基を表す、請求項 1 から 6 のいずれか一項に記載の有機発光デバイス。

【請求項 8】

R_1 および R_2 の少なくとも一方が、フェニル環上のメタ位に配置されている、請求項 1 から 7 のいずれか一項に記載の有機発光デバイス。

【請求項 9】

R_1 および R_2 が共にメタ位に配置されている、請求項 8 に記載の有機発光デバイス。

【請求項 10】

R_1 および R_2 の少なくとも一方が、フェニル環のパラ位に配置されている、請求項 1 から 8 のいずれか一項に記載の有機発光デバイス。

【請求項 11】

R_1 および R_2 が共にパラ位に配置されている、請求項 10 に記載の有機発光デバイス。

【請求項 12】

正孔輸送ポリマーがコポリマーである、請求項 1 から 11 のいずれか一項に記載の有機発光デバイス。

10

20

30

40

50

【請求項 13】

正孔輸送ポリマーが、トリアリールアミン繰返し単位を含む、請求項 12 に記載の有機発光デバイス。

【請求項 14】

正孔輸送ポリマーが、一般式 I を満足する繰返し単位を 30 から 80 mol % 含む、請求項 12 または請求項 13 に記載の有機発光デバイス。

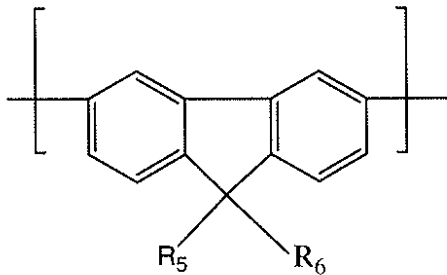
【請求項 15】

正孔輸送ポリマーが、一般式 I を満足する繰返し単位とトリアリールアミン繰返し単位とのコポリマーである、請求項 12 または請求項 13 に記載の有機発光デバイス。

【請求項 16】

正孔輸送ポリマーが、一般式 22 を満足するさらなるフルオレン繰返し単位：

【化 2】



22

を含み、式中 R_5 および R_6 は、水素、または置換されていてもよいアルキル、アルコキシ、アリール、アリールアルキル、ヘテロアリールおよびヘテロアリールアルキルから独立に選択される、請求項 12 から 14 のいずれか一項に記載の有機発光デバイス。

【請求項 17】

アノードおよび正孔輸送層の間に配置された正孔注入層をさらに有する、請求項 1 から 16 のいずれか一項に記載の有機発光デバイス。

【請求項 18】

正孔注入層が導電性の有機材料を含む、請求項 17 に記載の有機発光デバイス。

【請求項 19】

前記デバイスが、青色、赤色および緑色発光層を有するフルカラーディスプレイ中に含まれ、正孔輸送層が、青色、赤色および緑色エレクトロルミネセンス材料に共通である、請求項 1 から 18 のいずれか一項に記載の有機発光デバイス。

【請求項 20】

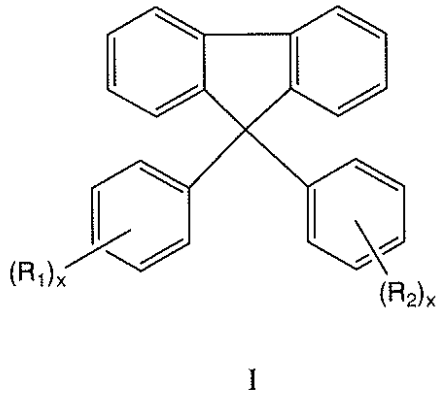
発光デバイスにおける正孔輸送ポリマーとしての使用に適したポリマーであり、一般式 I を満足する繰返し単位：

10

20

30

【化 3】



10

を有し、式中 R_1 および R_2 は、各々独立に置換基を表し、各 x は、独立に 0 または整数であり、フルオレン単位が場合により縮合しているポリマーであって、175 未満のガラス転移温度を有することを特徴とするポリマー。

【請求項 2 1】

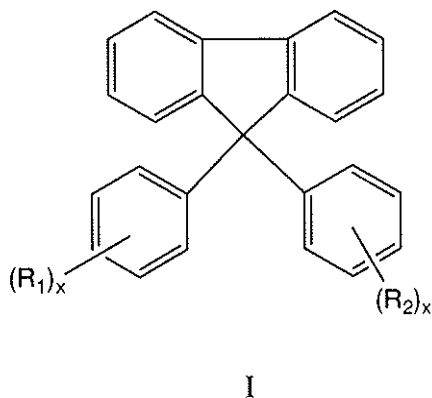
請求項 2、4 または 6 から 16 のいずれか一項に規定したような正孔輸送ポリマーである、請求項 2 1 に記載のポリマー。

【請求項 2 2】

共役ポリマーの調製に適したモノマーであって、
(A) 一般式 I を満足し、

20

【化 4】



30

式中 R_1 および R_2 が各々独立に置換基を表す構造単位、ならびに

(B) 2 個の反応性脱離基

を含み、

(i) R_1 および R_2 が、各々独立にパラ位に配置され、5 個以上の炭素原子を含有する、
または

(ii) R_1 および R_2 が、各々独立にメタ位に配置され、5 個以上の炭素原子を含有する、
または

(iii) R_1 および R_2 の一方が、メタ位に配置され、 R_1 および R_2 の他方が、パラ位に配置されており、 R_1 および R_2 が、各々独立に 5 個以上の炭素原子を含有する
モノマー。

40

【請求項 2 3】

2 個の反応性脱離基が、ホウ素誘導体基、ハロゲン、トシレート、メシレートおよびトリフレートからなる群から独立に選択される、請求項 2 2 に記載のモノマー。

【請求項 2 4】

50

請求項 3 に規定したような発光デバイスを作製する方法であって、正孔輸送層を堆積させ、次いで正孔輸送層を加熱するステップを含む方法。

【請求項 25】

正孔輸送ポリマーが、請求項 2、4 または 6 から 16 のいずれか一項に規定した通りである、請求項 24 に記載の方法。

【発明の詳細な説明】

【技術分野】

【0001】

本発明は、正孔輸送層を有する有機発光デバイスおよび正孔輸送層における使用に適した材料に関する。

10

【背景技術】

【0002】

通常の有機発光デバイス(OLED)は、基板を備え、その基板上にアノード、カソード、およびアノードとカソードとの間に位置し、少なくとも1種のポリマー性エレクトロルミネッセンス材料を含む発光層を支持している。動作時には、正孔が、アノードを介してデバイス中に注入され、電子が、カソードを介してデバイス中に注入される。正孔および電子は、発光層内で結合して励起子を形成し、次いでその励起子が、放射崩壊を受けて発光する。他の層もOLED中に存在してもよく、例えば、ポリ(エチレンジオキシチオフェン)/ポリスチレンスルホネート(PEDOT/PSS)などの正孔注入材料の層を、アノードと発光層との間に設けることにより、アノードから発光層への正孔の注入を補助してもよい。さらに、正孔輸送層を、アノードと発光層との間に設けることにより、正孔の発光層への輸送を補助してもよい。

20

【0003】

デバイスの作製に使用されるポリマーは、その堆積を促進するために、好ましくは汎用有機溶媒に可溶である。可溶性ポリマーの一例は、ポリフルオレンであり、これは良好な膜形成特性を有し、SuzukiまたはYamamoto重合により容易に形成し得る。これによって、生成ポリマーの位置規則性(regioregulatory)に対する高度な制御が可能になる。

【0004】

国際公開第99/20675号は、共役ポリマーの調製法に関する。9,9-二置換フルオレン単位が開示されており、その置換基は、 $C_1 \sim C_{20}$ ヒドロカルビルまたは1個もしくは複数のS、N、O、PもしくはSi原子を含有する $C_1 \sim C_{20}$ ヒドロカルビル、 $C_4 \sim C_{16}$ ヒドロカルビルカルボニルオキシ、あるいは $C_4 \sim C_{16}$ アルキル(トリアルキルシロキシ)から選択される。さらに、その2個の置換基は、フルオレン環上の9位炭素と共に、 $C_5 \sim C_{20}$ 環構造、またはS、NもしくはOの1個もしくは複数のヘテロ原子を含有する $C_4 \sim C_{20}$ 環構造を形成し得るとも言われている。n-オクチル置換基だけしか例示されていない。

30

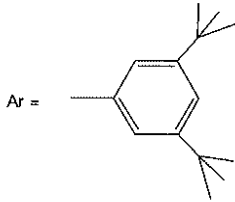
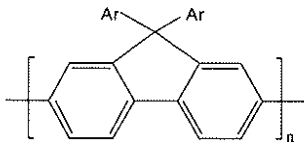
【0005】

J. Am. Chem. Soc. 2001, 123, 946~953は、青色発光ホモポリマーに関する。ポリマー20bは、次式を有する。

40

【0006】

【化 1】



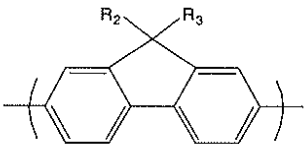
10

【 0 0 0 7 】

欧州特許第 1 0 8 8 8 7 5 号は、フェニルアントラセン系ポリマーを有するエレクトロルミネッセンスデバイスを開示している。アダマンタン Spacer 基が、Tg を上げるためにポリマー中に組み込まれている。ポリマー 67 は、次式の繰返し単位：

【 0 0 0 8 】

【化 2】



20

を有し、式中 $R_2 = R_3 = 4$ - メトキシフェニルである。このポリマーはルミネッセンス材料であると言われている。

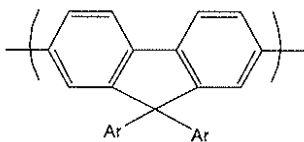
【 0 0 0 9 】

国際公開第 0 2 / 0 9 2 7 2 3 号は、青色発光ポリマーを開示している。2, 7 - 連結 9, 9 ジアリールフルオレン繰返し単位をエレクトロルミネッセンスポリマー中に組み込むことにより、ガラス転移温度 (Tg) が上昇すると言われている。特に、次式の繰返し単位：

30

【 0 0 1 0 】

【化 3】

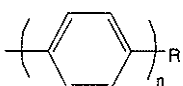


40

が開示され、式中好ましくは、各 Ar が、次式の置換されていてもよい残基：

【 0 0 1 1 】

【化 4】



からなる群から選択され、式中 $n = 1, 2$ または 3 であり、R が、可溶化基または水素である。特に好ましい基 R は、水素、および置換されていてもよいアルキルまたはアルコキ

50

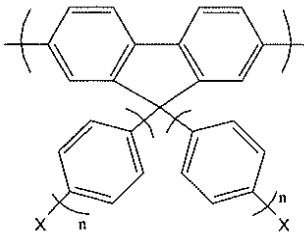
シであり、最も好ましくは、Rが水素またはブチルである。

【0012】

国際公開第02/092724号は、電子輸送および発光ポリマーに関する。国際公開第02/092724号の発明の一態様によるポリマーは、次式を有する基：

【0013】

【化5】



10

を含む第1の繰返し単位を有し、この基は置換または非置換であり、式中nは、1、2または3であり、Xは、水素、またはアルキル、アリール、ヘテロアリール、アルコキシ、アリールアルキル、アルキルアリール、シアノ、ハロゲン、ハロアルキル、ハロアリール、ハロヘテロアリールもしくはアルコキシ基である。好ましくは、Xは、水素またはアルキル基である。こうしたポリマーは、電子輸送材料として以前使用されたポリマーより高いTg値を有すると言われている。175のTgが挙げられている。9頁には、Xは、メチル、エチル、n-ブチル、s-ブチルまたは三級ブチルから選択されるのが好ましいと言われている。

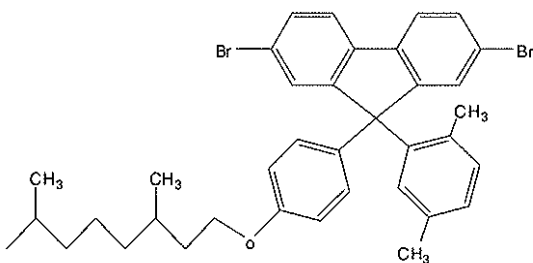
20

【0014】

米国特許第6653438号は、共役発光ポリマーに関する。ポリマーに組み込むモノマーが開示され、次式を有する。

【0015】

【化6】



30

実施例P4では、このモノマーが、トリフェニルアミン繰返し単位および第2の異なるフルオレン繰返し単位と共に、ポリマーに組み込まれている。

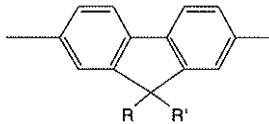
【0016】

国際公開第2004/023573号は、光学デバイスの形成法を開示している。その方法によれば、第1の層が第1の電極上に形成され、第2の層が第1の層に接して形成される。第1の層が、熱、真空および周囲条件での乾燥処理の1つまたは複数により、少なくとも部分的に不溶化された後、第2の層が堆積される。第1の層は、第1の半導性材料の堆積により形成され、第2の層は、第2の半導性材料の堆積により形成される。第1および第2の半導性材料の一方または両方がポリマーである場合、該ポリマーは共役しているのが好ましいと言われている。さらに、そのような(共役)ポリマーは、好ましくは、9-置換または9,9-二置換フルオレンの2,7-ジイル繰返し単位、最も好ましくは次式の置換されていてもよい単位：

40

【0017】

【化 7】



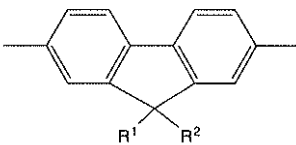
を含むと言われており、式中 R および R' は、水素、または置換されていてもよいアルキル、アルコキシ、アリール、アリールアルキル、ヘテロアリールおよびヘテロアリールアルキルから独立に選択される。

【0018】

国際公開第 2006/070185 号は、アミンのモノマーおよびポリマーに関する。特に好ましいアミンポリマーには、置換されていてもよい 2,7-連結フルオレン、最も好ましくは次式の繰返し単位：

【0019】

【化 8】



が挙げられると言われており、式中 R₁ および R₂ は、水素、または置換されていてもよいアルキル、アルコキシ、アリール、アリールアルキル、ヘテロアリールおよびヘテロアリールアルキルから独立に選択される。18 頁には、好ましい正孔輸送ポリマーは、A B コポリマー、または「第 1 の繰返し単位」およびトリアリールアミン繰返し単位であると明言されている。「第 1 の繰返し単位」は、アリーレン繰返し単位から選択されるものと規定されている。

【発明の概要】

【発明が解決しようとする課題】

【0020】

発光デバイス中の正孔輸送層のために、新規で好ましくは改良された材料を提供する必要性が常に存在する。特に、フルカラーディスプレイにおける青色、赤色および緑色エレクトロルミネッセンス材料のために汎用正孔輸送層として使用できる、新規で好ましくは改良された材料を見出すことが望ましい。

【0021】

国際公開第 2004/023573 号に明言されているように、発光デバイスを形成する場合、発光層の形成前に、正孔輸送層を加熱することが好ましくなり得る。より好ましくは、正孔輸送層は、正孔輸送材料のガラス転移温度より高く加熱される。したがって、低いガラス転移温度 (T_g) を有する正孔輸送材料を提供することにより、この T_g より高く加熱できることがさらに望ましい。

【課題を解決するための手段】

【0022】

本発明者らは、正孔輸送ポリマーの安定性を増加させ (デバイス中に使用した際、使用寿命を改善する)、青色、赤色および緑色エレクトロルミネッセンス材料との適合性から見て、HOMO および LUMO 準位が望ましいポリマーを生成できる繰返し単位を組み込んだ、新規な正孔輸送ポリマーの提供によって、予想外にも上記問題を少なくとも部分的に解決した。こうした利点は、該繰返し単位が、該ポリマーの T_g を有意に上げずに実現される。この結果は、従来技術の指示によれば、この繰返し単位は該ポリマーの T_g を劇的に高めるので、全く予想外であった。

【0023】

溶解処理されるデバイスでは、発光層は、溶液から堆積される際、下側の正孔輸送層を

10

20

30

40

50

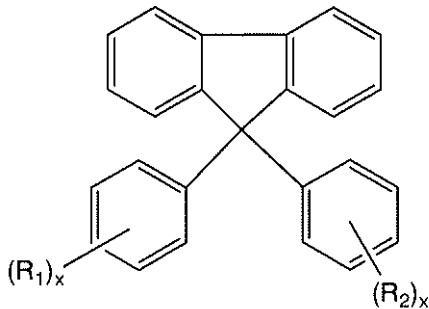
溶解しないことが重要であることは、理解されよう。本発明者らは、驚くべきことに、低 T_g 正孔輸送材料が、高 T_g 材料より容易に不溶化することを見出した。

【0024】

したがって、本発明の第1の態様は、アノード、正孔輸送層、発光層およびカソードを備えた有機発光デバイスであって、正孔輸送層が、ポリマー主鎖中にフルオレン単位を含み、一般式 I を満足する繰返し単位：

【0025】

【化9】



I

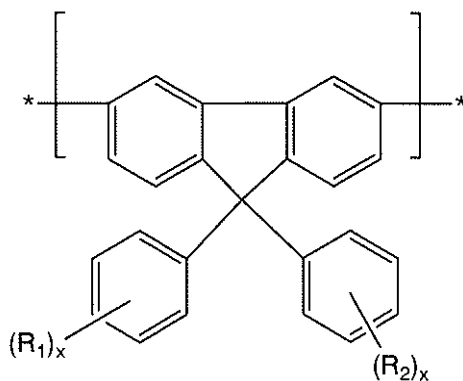
を有するポリマーを含み、式中 R₁ および R₂ は、各々独立に置換基を表し、各 x は、独立に 0 または整数であり、該フルオレン単位が場合により縮合していることを特徴とする有機発光デバイスを提供する。

【0026】

好ましくは、フルオレン単位が縮合されておらず、本発明の第1の態様による繰返し単位が、一般式 Ia を満足する。

【0027】

【化10】



Ia

【0028】

一般式 I を満足する繰返し単位は、鎖間距離の調整を可能にする一方、ポリマーの T_g がデバイス処理に実用的であることを保証する。これは、部分的には鎖長の選択を介して実現し得る。一般式 I を満足する繰返し単位は、さらに、励起子に対する安定性の向上、および使用寿命の延長をもたらす。

【0029】

一般式 I を満足する繰返し単位を有する正孔輸送ポリマーの使用によって、デバイスの駆動電圧の低下を実現できることも発見された。駆動電圧が、正孔輸送層または発光層中の正孔輸送繰返し単位により制御されると以前考えられていたので、この結果は驚くべき

10

20

30

40

50

ことであった。

【0030】

本明細書中のいずれにも記載されるような有機発光デバイスは、好ましくは、青色、赤色および緑色発光層を有するフルカラーディスプレイ中に含まれ、そこでは、正孔輸送層は、青色、赤色および緑色エレクトロルミネッセンス材料に共通である。

【0031】

「赤色エレクトロルミネッセンス材料」とは、エレクトロルミネッセンスにより、波長範囲600~750nm、好ましくは600~700nm、より好ましくは610~650nmを有し、最も好ましくは650~660nmあたりに発光ピークを有する放射線を放射する有機材料を意味する。

10

【0032】

「緑色エレクトロルミネッセンス材料」とは、エレクトロルミネッセンスにより、波長範囲510~580nm、好ましくは510~570nmを有する放射線を放射する有機材料を意味する。

【0033】

「青色エレクトロルミネッセンス材料」とは、エレクトロルミネッセンスにより、波長範囲400~500nm、より好ましくは430~500nmを有する放射線を放射する有機材料を意味する。

【0034】

正孔輸送ポリマーのT_gは、好ましくは200未満、より好ましくは175未満である。正孔輸送ポリマーのT_gは、示差走査熱量測定法により測定できる。本明細書に示す値は、40°/分で測定される。

20

【0035】

正孔輸送ポリマーは、好ましくは、そのポリマーを不溶化するために、堆積後に好ましくは180~200で20~60分間加熱されている。好ましくは、この層は、少なくとも5~10nmの深さまで不溶化している。

【0036】

必須ではないが、正孔輸送ポリマーは、ポリマーの堆積後に架橋する架橋性単位を備えてもよい。架橋のために正孔輸送ポリマー中に存在すべき適切な単位、およびそのための適切な技法は、例えば国際公開第96/20253号、国際公開第05/49686号および国際公開第05/052027号に開示されるように、当業者には公知のことであろう。

30

【0037】

好ましくは、正孔輸送ポリマーは、溶液から堆積して層を形成できるように、可溶性である。ポリアリーレン、特にポリフルオレンに適切な溶媒には、トルエンおよびキシレンなどのモノまたはポリアルキルベンゼンが挙げられる。特に好ましい溶液堆積技法は、スピニングおよびインクジェットプリンティングである。

【0038】

正孔輸送層は、アノードおよび発光層の間に位置し、好ましくは4.5から5.8、より好ましくはおよそ4.8~5.5eVのHOMO準位を有する。HOMO準位は、サイクリックボルタンメトリーにより測定することができる。

40

【0039】

一般式(I)の繰返し単位におけるフルオレン単位は、さらなる環構造と全く縮合していないのが好ましい。しかし、それは縮合して、ベンゾフルオレンまたはインデノフルオレンなどの単位を形成してもよい。縮合していない場合、フルオレン単位は、隣接単位との共役を最大限にするために、2位および7位を介して隣接単位と連結されるのが好ましい。しかし、ある特定の場合、ポリマー内の共役度を低下させ、それによりバンドギャップを増加させるために、3位および/または6位を介してフルオレン単位を連結することが有利なこともある。

【0040】

50

好ましくは、 R_1 および R_2 の一方または両方は、炭素原子1から12個を有する、直鎖または分岐アルキル基などの置換基を表す。より好ましくは、 R_1 および R_2 の一方または両方は、炭素原子5から20個を有する置換基を表す。

【0041】

好ましくは、 R_1 および R_2 の一方または両方は、ポリエチレングリコール鎖またはアルコキシ鎖を含む置換基を表す。

【0042】

一実施形態では、 R_1 および R_2 の少なくとも一方は、フェニル環上のメタ位に配置されている。メタ位に存在すべき好ましい置換基には、好ましくは炭素原子が5個を超えるアルキル基が挙げられる。アルキル基は、直鎖または分岐でもよい。

10

【0043】

有利なことに、一般式Iを満足し、メタ位(複数可)に置換基(複数可)を有するフルオレン単位は、式Iの繰返し単位が9,9ジオクチルフルオレン繰返し単位で置き換えられた同等なポリマーに比して、優れた使用寿命を有するが、実質的に同じT_gを有することが判明した。

【0044】

一実施形態では、 R_1 および R_2 は共に、メタ位に配置されている。

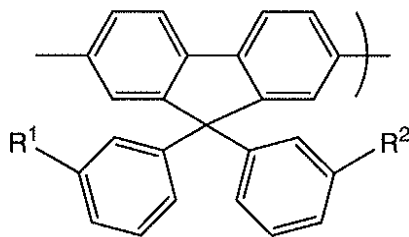
【0045】

該繰返し単位は、一般式IIを満足し得る。

【0046】

20

【化11】



II

30

【0047】

別の実施形態では、 R_1 および R_2 の少なくとも一方は、フェニル環上のパラ位に配置されている。パラ位に配置されるべき好ましい置換基は、炭素原子を5個以上有する。

【0048】

一実施形態では、 R_1 および R_2 は共に、パラ位に配置され、好ましくは各々炭素原子を5個以上有する。

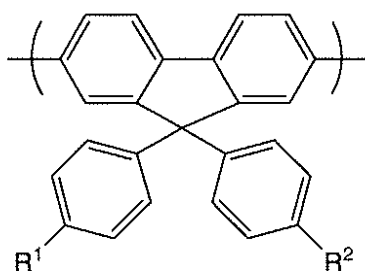
【0049】

該繰返し単位は、一般式IIIを満足し得る。

【0050】

40

【化12】



III

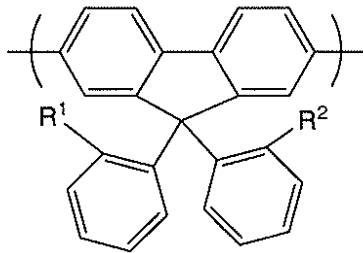
50

【 0 0 5 1 】

該繰返し単位は、一般式 I V を満足し得る。

【 0 0 5 2 】

【 化 1 3 】



IV

10

【 0 0 5 3 】

本発明によれば、一般式 I を満足する繰返し単位は、ラダー型単位またはインデノフルオレンなどの拡張された共役を含んだ環系内に含み得る。

【 0 0 5 4 】

一般式 I を満足する繰返し単位は、一般に、正孔輸送ポリマーにおいて、正孔の輸送を担当することはなかろう。したがって、正孔輸送ポリマーはコポリマーであることが好ましい。正孔輸送ポリマーは、好ましくは、トリアリールアミン繰返し単位などの正孔輸送繰返し単位を含む。

20

【 0 0 5 5 】

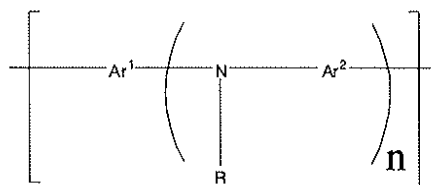
正孔輸送ポリマーは、好ましくは、一般式 I を満足する繰返し単位を 10 から 80 mol %、より好ましくは 30 から 80 mol %、より一層好ましくは 50 から 80 mol % または 30 から 60 mol % 含む。

【 0 0 5 6 】

正孔輸送ポリマーは、好ましくはトリアリールアミン繰返し単位を含む。好ましいトリアリールアミン繰返し単位は、式 1 を満足する繰返し単位：

【 0 0 5 7 】

【 化 1 4 】



1

30

から選択し得るが、式中 Ar^1 および Ar^2 は、置換されていてもよいアリール基またはヘテロアリール基であり、 n は、1 以上、好ましくは 1 または 2 であり、 R は、 H または置換基、好ましくは置換基である。 R は、好ましくはアルキルまたはアリールまたはヘテロアリールであり、最も好ましくはアリールまたはヘテロアリールである。式 1 の単位におけるアリール基またはヘテロアリール基のいずれもが、置換されていてもよい。好ましい置換基には、アルキル基およびアルコキシ基が挙げられる。

40

【 0 0 5 8 】

式 1 の繰返し単位におけるアリール基またはヘテロアリール基のいずれも（即ち、 R がアリールまたはヘテロアリールである場合の Ar^1 、 Ar^2 、および R ）が、直接結合、または 2 価の連結原子もしくは連結基によって連結されていてもよい。好ましい 2 価の連結原子および連結基には、 O 、 S 、置換 N および置換 C が挙げられる。

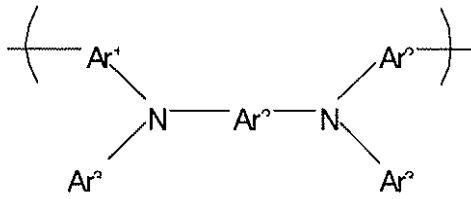
50

【 0 0 5 9 】

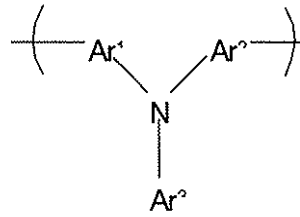
式 1 を満足する特に好ましい単位には、式 2 から 4 の単位：

【 0 0 6 0 】

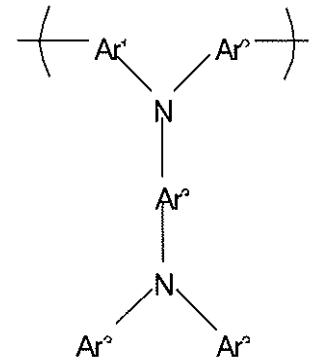
【 化 1 5 】



2



3



4

10

が挙げられ、式中 Ar^1 および Ar^2 は、上記定義の通りであり、 Ar^3 は、置換されていてもよいアリール基またはヘテロアリール基である。存在する場合、 Ar^3 の好ましい置換基には、アルキル基およびアルコキシ基が挙げられる。アリール基またはヘテロアリール基の Ar^1 、 Ar^2 および Ar^3 のいずれの 2 つも、直接結合、または 2 価の連結基もしくは連結原子によって、場合により連結されていてもよい。存在する場合、連結性の結合、基または原子は、好ましくは、共通の N 原子に結合している 2 つのアリール基またはヘテロアリール基を連結する。

20

【 0 0 6 1 】

好ましい正孔輸送ポリマーは、一般式 I を満足する繰返し単位とトリアリールアミン繰返し単位とのコポリマーである。

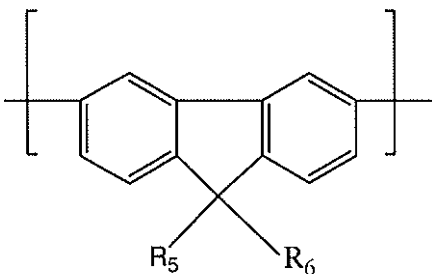
【 0 0 6 2 】

他の繰返し単位、例えば、さらなるフルオレン繰返し単位、好ましくは、置換されていてもよい 2,7-連結フルオレン、さらにより好ましくは、一般式 22 を満足するフルオレン：

30

【 0 0 6 3 】

【 化 1 6 】



22

40

が存在していてもよく、式中 R_5 および R_6 は、水素、または置換されていてもよいアルキル、アルコキシ、アリール、アリールアルキル、ヘテロアリールおよびヘテロアリールアルキルから独立に選択される。 R^1 および R^2 の少なくとも一方は、置換されていてもよい $C_4 \sim C_{20}$ アルキル基またはアリール基を含む。

50

【0064】

一実施形態では、正孔輸送ポリマーは、2,7-連結9,9ジアルキルフルオレンまたは2,7-連結9,9ジアルコキシフルオレンの繰返し単位を含む。

【0065】

本発明による好ましい正孔輸送ポリマーは、9,9-ジアルキルまたはジアルキルオキシフルオレン繰返し単位、一般式Iを満足する繰返し単位、および1種または複数の異なるトリアリールアミン繰返し単位からなる。

【0066】

本発明による別の好ましい正孔輸送ポリマーは、一般式Iを満足する繰返し単位、および1種または複数の異なるトリアリールアミン繰返し単位からなる。

10

【0067】

好ましくは、発光デバイスは、アノードおよび正孔輸送層の間に配置された正孔注入層をさらに有する。好ましくは、正孔注入層は、導電性の有機または無機材料を含む。適切な導電性有機材料は、荷電種、特に荷電ポリマーなどの荷電材料を、電荷平衡ドーパントと共に通常含む。ドーパされた有機正孔注入材料の例には、ドーパされたポリ(エチレンジオキシチオフェン)(PEDT)、特に、欧州特許第0901176号および欧州特許第0947123号に開示されるようなポリスチレンスルホネート(PSS)、ポリアクリル酸、またはフッ素化スルホン酸、例えばNafion(登録商標)などの電荷平衡ポリ酸でドーパされたPEDT;米国特許第5723873号および米国特許第5798170号に開示されるようなポリアニリン;ならびにポリ(チエノチオフェン)が挙げられる。導電性無機材料の例には、Journal of Physics D: Applied Physics(1996), 29(11), 2750~2753に開示されるようなVOx、MoOxおよびRuOxなどの遷移金属酸化物が挙げられる。

20

【0068】

別の実施形態では、一般式Iを満足する繰返し単位におけるペンダントフェニル基の一方または両方は、1個または複数、好ましくは2個の置換基を有する。ペンダントフェニル基の一方または両方が2個の置換基を有する場合、1個の置換基は、フェニル環上の各メタ位に配置されているのが好ましい。

【0069】

本発明の第2の態様は、発光デバイスにおける正孔輸送ポリマーとしての使用に適したポリマーであって、該ポリマーは一般式Iを満足し、フルオレン単位、 R_1 および R_2 、ならびにxが式Iに関して上記いずれかで定義した通りである繰返し単位を有し、175未満のガラス転移温度を有することを特徴とするポリマーを提供する。

30

【0070】

第2の態様によるポリマーは、好ましくはコポリマーである。

【0071】

第2の態様によるポリマーにおいて、好ましくは、ペンダントフェニル基の両方が、パラ置換基(より好ましくは、各々が3個超の炭素原子を有する、より一層好ましくは、5個超の炭素原子を有する)を有するか、またはフェニル基の両方が、メタ置換基を有する。

40

【0072】

第2の態様によるポリマーは、本発明の第1の態様による正孔輸送ポリマーについて定義した通りでもよい。

【0073】

本発明の第3の態様は、共役ポリマーの調製に適したモノマーであって、
 (A)一般式Iを満足し、 R_1 および R_2 が各々独立に置換基を表す構造単位、ならびに
 (B)2個の反応性脱離基
 を含み、
 (i) R_1 および R_2 が、各々独立にパラ位に配置され、5個以上の炭素原子を含有する、
 または

50

(i i) R_1 および R_2 が、各々独立にメタ位に配置され、5 個以上の炭素原子を含有する、または

(i i i) R_1 および R_2 の一方が、メタ位に配置され、 R_1 および R_2 の他方が、パラ位に配置されており、 R_1 および R_2 が、各々独立に 5 個以上の炭素原子を含有するモノマーを提供する。

【0074】

2 個の反応性脱離基は、好ましくは、ボロン酸またはボロン酸エステルなどのホウ素誘導体、ならびに金属挿入に關与できる、ハロゲン（好ましくは塩素、臭素またはヨウ素、最も好ましくは臭素）、トシレート、メシレートおよびトリフレートなどの脱離基からなる群から独立に選択される。

【0075】

本発明の第 4 の態様は、第 1 の態様に関して規定したような発光デバイスを作製する方法であって、正孔輸送層を堆積させ、次いで正孔輸送層を加熱するステップを含む方法を提供する。

【0076】

本発明を、添付した図を参照しながら以下に説明する。

【図面の簡単な説明】

【0077】

【図 1】本発明によるデバイスの概略を表示した図である。

【図 2】実施例 1 に明示したデバイスについて輝度対時間プロットを示す図である。

【発明を実施するための形態】

【0078】

図 1 の実施形態は、本発明によるデバイスを例示しており、該デバイスは、アノード 1 を基板上に最初に形成した後、導電性正孔注入層 2、正孔輸送層 3、発光層 4 およびカソード 5 を堆積させることにより形成される。しかし、本発明のデバイスが、カソードを基板上に最初に形成した後、他の層および最後にアノードを堆積させることによっても形成できることは理解されよう。電子輸送層が、発光層およびカソードの間に存在してもよい。存在する場合、電子輸送層は、およそ 3 ~ 3.5 eV の LUMO 準位を有するのが好ましい。

【0079】

アノードは、好ましくは ITO から作製される。

【0080】

カソードは、エレクトロルミネッセンス層への電子の注入を可能にする仕事関数を有する材料から選択される。カソードとエレクトロルミネッセンス材料との有害な相互作用の可能性など、他の要因もカソードの選択に影響する。カソードは、アルミニウム層などの単一材料からなってもよい。代替として、カソードは、複数種の金属、例えば国際公開第 98 / 10621 号に開示されるようなカルシウムおよびアルミニウムの二重層、国際公開第 98 / 57381 号、Appl. Phys. Lett. 2002, 81 (4), 634 および国際公開第 02 / 84759 号に開示される元素バリウム、または、電子注入を補助する化合物、例えば、国際公開第 00 / 48258 号に開示されるフッ化リチウムもしくは Appl. Phys. Lett. 2001, 79 (5), 2001 に開示されるフッ化バリウムなどの金属フッ化物の薄層；あるいは金属酸化物、特に、酸化バリウムなどのアルカリまたはアルカリ土類金属酸化物を含み得る。デバイスへの効率的な電子注入を行うためには、カソードは、好ましくは 3.5 eV 未満、より好ましくは 3.2 eV 未満、最も好ましくは 3 eV 未満の仕事関数を有する。

【0081】

光学デバイスは、水分および酸素に敏感である傾向を示す。したがって、基板は、水分および酸素のデバイスへの進入を防止する良好なバリアー性を有することが好ましい。基板は、一般にガラスであるが、代替基板も、特にデバイスの柔軟性が望ましい場合に使用し得る。例えば、基板は、プラスチック層およびバリアー層が交互する基板を開示してい

10

20

30

40

50

る米国特許第6268695号におけるようなプラスチック、または欧州特許第0949850号に開示されるような薄いガラスおよびプラスチックの積層板を備えてもよい。

【0082】

デバイスは、水分および酸素の進入を防止するために、封止材で封止することが好ましい。適切な封止材には、ガラスシート、例えば国際公開第01/81649号に開示されるような、ポリマーおよび誘電材の交互積層体などのバリアー性が適切なフィルム、例えば国際公開第01/19142号に開示されるような密封容器が挙げられる。基板または封止材を透過し得る、大気中の水分および/または酸素を全て吸収するためのゲッター材料を、基板と封止材との間に配置してもよい。

【0083】

実用的なデバイスでは、電極の少なくとも一方は、光が吸収（光応答性デバイスの場合）または放射（OLEDの場合）されるように、半透明である。アノードが透明な場合、それはインジウム錫酸化物を通常含む。透明なカソードの例は、例えば英国特許第2348316号に開示されている。

【0084】

発光層は、エレクトロルミネッセンス材料だけからなってもよく、またはエレクトロルミネッセンス材料を1種もしくは複数のさらなる材料と組み合わせて含んでもよい。特に、エレクトロルミネッセンス材料は、例えば国際公開第99/48160号に開示されるように、正孔および/または電子輸送材料とブレンドしてもよい。あるいは、エレクトロルミネッセンス材料を電荷輸送材料に共有結合させてもよい。

【0085】

発光層における使用に適したエレクトロルミネッセンスポリマーには、ポリ(p-フェニレンビニレン)などのポリ(アリーレンビニレン)、およびポリアリーレンとして、ポリフルオレン、特に2,7-連結9,9ジアルキルポリフルオレンまたは2,7-連結9,9ジアリールポリフルオレン；ポリスピロフルオレン、特に2,7-連結ポリ-9,9-スピロフルオレン；ポリインデノフルオレン、特に2,7-連結ポリインデノフルオレン；ポリフェニレン、特にアルキルまたはアルコキシ置換ポリ-1,4-フェニレンが挙げられる。このようなポリマーは、例えばAdv. Mater. 2000 12(23) 1737~1750およびその中の参考文献に開示されている。

【0086】

デバイスに使用されるポリマーは、好ましくは共役しており、したがってアリーレン繰返し単位、特に、J. Appl. Phys. 1996, 79, 934に開示されるような1,4-フェニレン繰返し単位；欧州特許第0842208号に開示されるようなフルオレン繰返し単位；例えばMacromolecules 2000, 33(6), 2016~2020に開示されるようなインデノフルオレン繰返し単位；および例えば欧州特許第0707020号に開示されるようなスピロフルオレン繰返し単位を含む。こうした繰返し単位の各々は、置換されていてもよい。置換基の例には、C₁₋₂₀アルキルまたはアルコキシなどの可溶化基；フッ素、ニトロまたはシアノなどの電子吸引基；および正孔輸送層に使用するもの以外のポリマーの場合、ポリマーのガラス転移温度(T_g)を上げる置換基が挙げられる。

【0087】

上記に言及したようなアリーレン繰返し単位を含むポリマーは、それがデバイスのどの層で使用されているか、および共繰返し単位(co-repeat units)の特質に依存して、正孔輸送、電子輸送および発光の機能の1種または複数を行い得る。

特に、

- 9,9-ジアルキルフルオレン-2,7-ジイルのホモポリマーなどの、特に上記に言及したようなアリーレン繰返し単位のホモポリマーは、電子輸送を行うために利用し得る。
- 特に上記に言及したようなアリーレン繰返し単位、およびトリアリールアミン繰返し単位、特に式1から4から選択される繰返し単位を含むコポリマーは、正孔輸送および/

10

20

30

40

50

または発光を行うために利用し得る。

【0088】

この種類の特に好ましい正孔輸送ポリマーは、特に上記に言及したようなアリーレン繰返し単位と、トリアリールアミン繰返し単位とのコポリマーである。

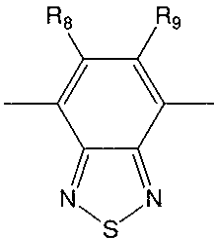
【0089】

- 特に上記に言及したようなアリーレン繰返し単位、およびヘテロアリーレン繰返し単位を含むコポリマーは、電子輸送または発光のために利用し得る。好ましいヘテロアリーレン繰返し単位は、式7から21:

【0090】

【化17】

10



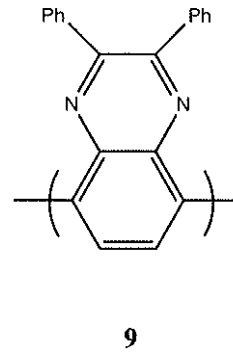
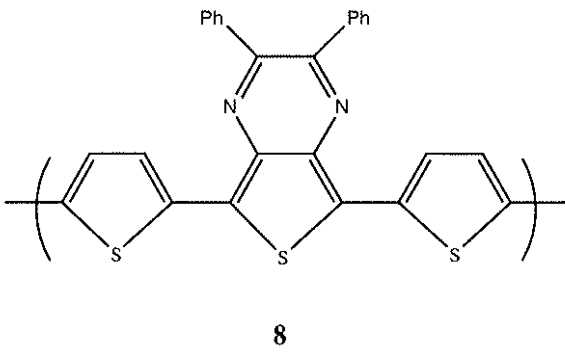
7

20

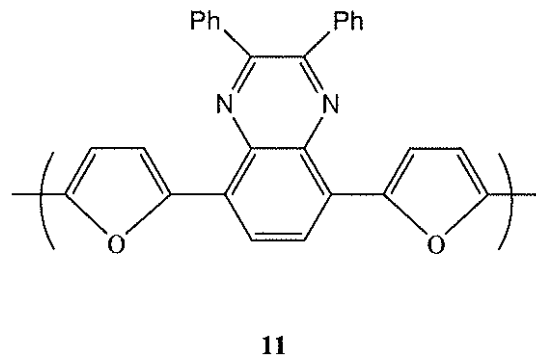
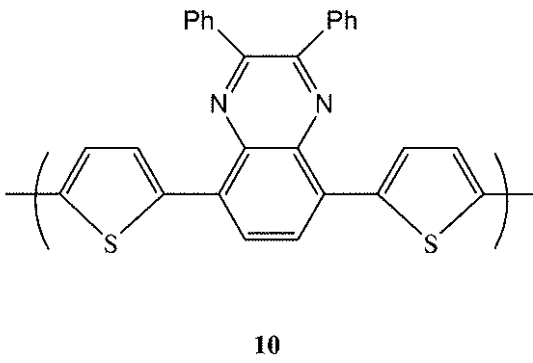
から選択され、式中 R_8 および R_9 は、同じまたは異なっており、各々独立に、水素または置換基、好ましくはアルキル、アリール、ペルフルオロアルキル、チオアルキル、シアノ、アルコキシ、ヘテロアリール、アルキルアリールまたはアリールアルキルである。製造が容易なため、 R_6 および R_7 は同じであることが好ましい。より好ましくは、それらは同じであって、各々フェニル基である。

【0091】

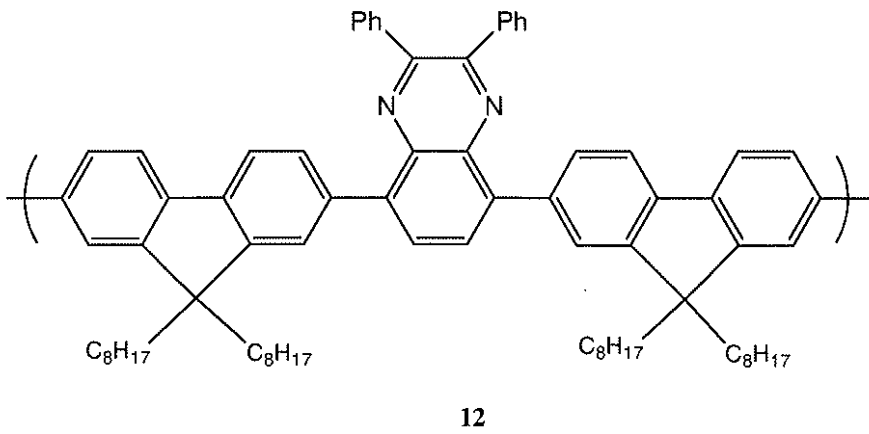
【化 1 8】



10



20

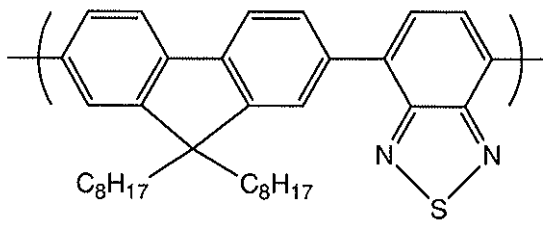


30

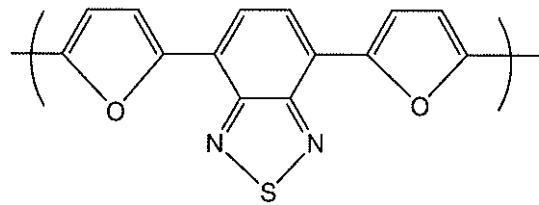
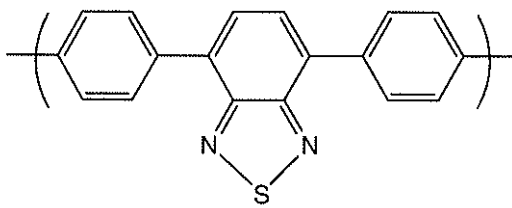
40

【 0 0 9 2 】

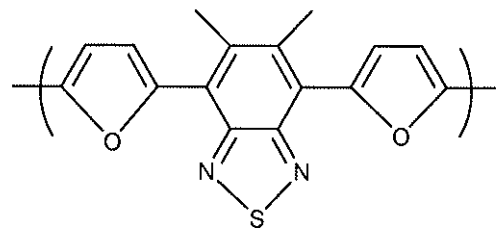
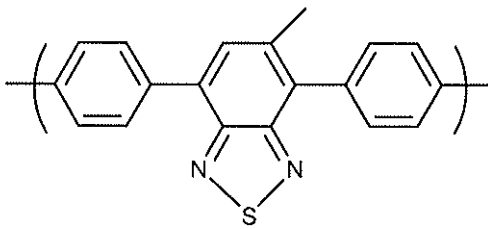
【化 1 9】



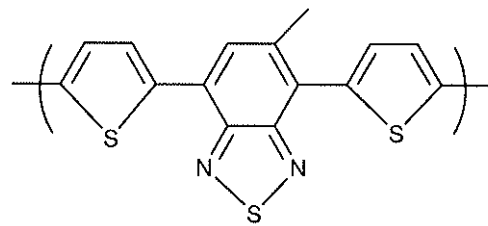
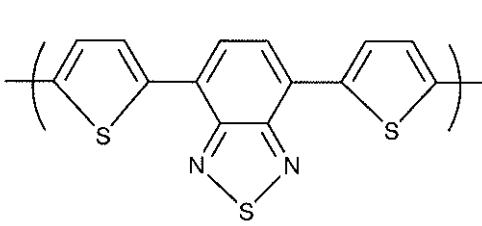
10



20



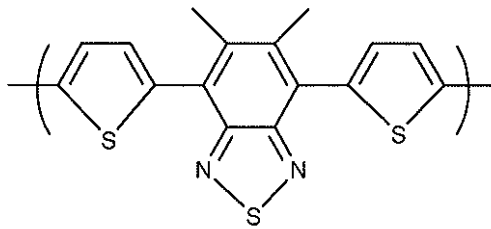
30



40

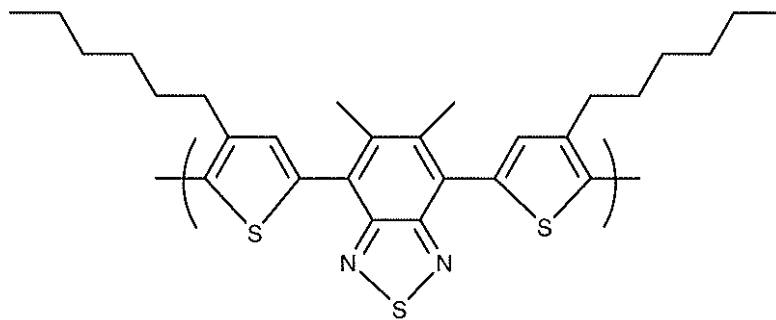
【 0 0 9 3 】

【化 20】



20

10



21

20

【0094】

エレクトロルミネッセンスコポリマーは、例えば国際公開第00/55927号および米国特許第6353083号に開示されるように、エレクトロルミネッセンス領域と、正孔輸送性領域および電子輸送性領域の少なくとも一方とを含み得る。正孔輸送性領域および電子輸送性領域の一方だけが与えられる場合、エレクトロルミネッセンス領域は、正孔輸送機能および電子輸送機能の他方も与え得る。

30

【0095】

このようなポリマー内の異なる領域は、米国特許第6353083号のようにポリマー主鎖に沿って与えられてもよいし、または国際公開第01/62869号のようにポリマー主鎖からのペンダント基として与えられてもよい。

【0096】

共役ポリマーを調製する好ましい方法は、例えば国際公開第00/53656号に記載されているようなSuzuki重合、および例えばT. Yamamoto, "Electrically Conducting And Thermally Stable - Conjugated Poly(arylene)s Prepared by Organometallic Processes", Progress in Polymer Science 1993, 17, 1153~1205に記載されているようなYamamoto重合である。この両重合法は、金属錯体触媒の金属原子がモノマーのアリール基と脱離基との間に挿入される、「金属挿入」を介して作用する。Yamamoto重合の場合はニッケル錯体触媒が使用され、Suzuki重合の場合はパラジウム錯体触媒が使用される。

40

【0097】

例えば、Yamamoto重合による線状ポリマーの合成では、2個の反応性ハロゲン基を有するモノマーが使用される。同様に、Suzuki重合の方法によれば、少なくとも

50

も一方の反応性基は、ボロン酸またはボロン酸エステルなどのホウ素誘導体基であり、他方の反応性基は、ハロゲンである。好ましいハロゲンは、塩素、臭素およびヨウ素、最も好ましくは臭素である。

【0098】

したがって、本願を通して例示されるようなアリアル基を含む、繰返し単位および末端基は、適切な脱離基を保持するモノマーから誘導し得ることが理解されよう。

【0099】

Suzuki重合は、位置規則性コポリマー、ブロックコポリマーおよびランダムコポリマーを調製するために使用し得る。特に、ホモポリマーまたはランダムコポリマーは、一方の反応性基がハロゲンであり、他方の反応性基がホウ素誘導体基である場合に調製し得る。あるいは、ブロックコポリマーまたは位置規則性コポリマー、特にAB型のコポリマーは、第1のモノマーの両反応性基がホウ素であり、第2のモノマーの両反応性基がハロゲンである場合に調製し得る。

10

【0100】

ハロゲンの代替として、金属挿入に關与できる他の脱離基には、トシレート、メシレートおよびトリフレートが挙げられる。

【0101】

単一のポリマーまたは複数のポリマーが、層を形成するために溶液から堆積し得る。ポリアリーレン、特にポリフルオレンに適した溶媒には、トルエンおよびキシレンなどのモノおよびポリアルキルベンゼンが挙げられる。特に好ましい溶液堆積法は、スピンコーティングおよびインクジェットプリンティングである。

20

【0102】

スピンコーティングは、エレクトロルミネッセンス材料のパターン形成が不要な場合、例えば、照明用途または単純なモノクロのセグメントディスプレイに向けたデバイスに特に適切である。

【0103】

インクジェットプリンティングは、情報量の多いディスプレイ、特にフルカラーディスプレイに特に適している。OLEDのインクジェットプリンティングは、例えば欧州特許第0880303号に記載されている。

【0104】

デバイスの多層を溶解処理で形成する場合、隣接層間の相互混合を防止する技法、例えば、1つの層の架橋後に次の層を堆積させること、または第1の層を形成している材料が、第2の層の堆積に使用される溶媒に可溶化しないように隣接層同士の材料を選択することによる技法を、当業者であれば認識されよう。

30

【0105】

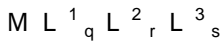
燐光発光体用の多数のホストは、CBPの名で知られている4,4'-ビス(カルバゾール-9-イル)ピフェニル)、およびTCTAの名で知られている(4,4',4''-トリス(カルバゾール-9-イル)トリフェニルアミン)などのIkai et al. (Appl. Phys. Lett., 79 no. 2, 2001, 156)に開示されている、「低分子」ホスト;ならびにMTDATAの名で知られているトリス-4-(N-3-メチルフェニル-N-フェニル)フェニルアミンなどのトリアリアルアミンを含めて、当技術分野において記載されている。ポリマー、特に、例えばAppl. Phys. Lett. 2000, 77(15), 2280に開示されている、ポリ(ビニルカルバゾール)などのホモポリマー; Synth. Met. 2001, 116, 379, Phys. Rev. B 2001, 63, 235206およびAppl. Phys. Lett. 2003, 82(7), 1006におけるポリフルオレン; Adv. Mater. 1999, 11(4), 285におけるポリ[4-(N-4-ビニルベンジルオキシエチル, N-メチルアミノ)-N-(2,5-ジ-tert-ブチルフェニルナフタルイミド)];ならびにJ. Mater. Chem. 2003, 13, 50~55におけるポリ(パラ-フェニレン)も、ホストとして知られている。コポリマーもホストとして知られている。

40

50

【0106】

発光用の好ましい金属錯体は、式(X)の置換されていてもよい錯体：



(X)

を含み、式中Mは金属であり、 L^1 、 L^2 および L^3 は各々配位基であり、qは整数であり、rおよびsは各々独立に0または整数であって、 $(a \cdot q) + (b \cdot r) + (c \cdot s)$ の合計は、M上で利用できる配位部位の数に等しく、aは L^1 上の配位部位の数であり、bは L^2 上の配位部位の数であり、cは L^3 上の配位部位の数である。

【0107】

重元素Mは、強いスピン-軌道結合を誘発することにより、迅速な項間交差および三重項状態からの発光(燐光)を可能にする。適切な重金属Mには、

- セリウム、サマリウム、ユーロピウム、テルビウム、ジスプロシウム、ツリウム、エルビウムおよびネオジウムなどのランタニド金属、ならびに
- d-ブロック金属、特に第2および第3周期(row)のd-ブロック金属、即ち39から48番元素および72から80番元素、特にルテニウム、ロジウム、パラジウム、レニウム、オスミウム、イリジウム、白金および金が挙げられる。

10

【0108】

f-ブロック金属に適切な配位基には、カルボン酸、1,3-ジケトネート、ヒドロキシカルボン酸、アシルフェノールおよびイミノアシル基を含めたシッフ塩基などの酸素または窒素ドナー系が挙げられる。知られているように、発光性のランタニド金属錯体には、金属イオンの第1励起状態より高い三重項励起エネルギー準位を有する増感基(複数可)が必要である。発光は、金属のf-f遷移で起こるので、発光色は、金属の選定によって決定される。鋭い発光は、一般に幅が狭く、ディスプレイ用途に有用な純色発光を生じる。

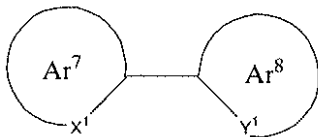
20

【0109】

d-ブロック金属は、ポルフィリンまたは式(XI)の二座配位子：

【0110】

【化21】



(XI)

30

などの炭素または窒素ドナーと有機金属錯体を形成し、式中 $A r^7$ および $A r^8$ は、同じまたは異なってもよく、置換されていてもよいアリーールまたはヘテロアリーールから独立に選択され、 X^1 および Y^1 は、同じまたは異なってもよく、炭素または窒素から独立に選択され、 $A r^7$ および $A r^8$ は、一緒に縮合していてもよい。 X^1 が炭素であり、 Y^1 が窒素である配位子は、特に好ましい。

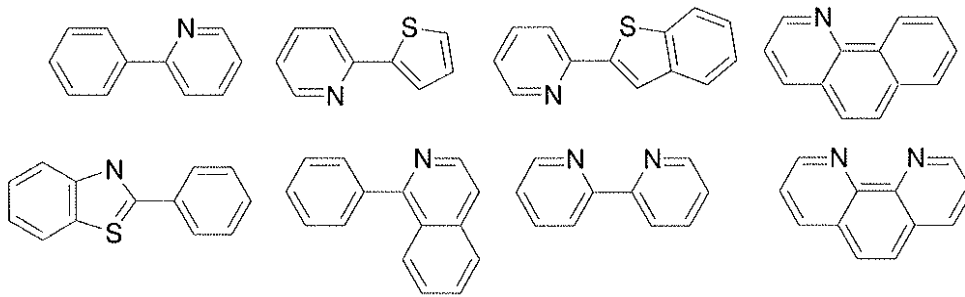
40

【0111】

二座配位子の例は、以下に図示する通りである。

【0112】

【化 2 2】



10

【0 1 1 3】

Ar⁷およびAr⁸は、各々1個または複数の置換基を保持してもよい。特に好ましい置換基には、国際公開第02/45466号、国際公開第02/44189号、米国特許第2002-117662号および米国特許第2002-182441号に開示されるように、当該錯体の発光をブルーシフトするために使用し得るフッ素またはトリフルオロメチル；特許公開第2002-324679号に開示されているようなアルキル基またはアルコキシ基；国際公開第02/81448号に開示されるように、発光材料として使用した際の錯体へ、正孔輸送を補助するために使用し得るカルバゾール；国際公開第02/68435号および欧州特許第1245659号に開示されるように、さらなる基を結合するための配位子の官能化に役立てることができる臭素、塩素またはヨウ素；ならびに国際公開第02/66552号に開示されるように、金属錯体の溶解処理性を得る、または高めるために使用し得るデンドロンが挙げられる。

20

【0 1 1 4】

d-ブロック元素との使用に適した他の配位子には、ジケトネート、特にアセチルアセトネート(acac)、トリアリールホスフィンおよびピリジンが挙げられ、これらは各々置換されていてもよい。

【0 1 1 5】

典型金属錯体は、配位子主体の、または電荷移動による発光を示す。こうした錯体の場合、発光色は、配位子ならびに金属の選定により決定される。

【0 1 1 6】

宿主材料および金属錯体は、物理的ブレンドの形態で組み合わせてもよい。あるいは、金属錯体を宿主材料に化学的に結合してもよい。ポリマー宿主の場合、金属錯体は、ポリマー主鎖に結合した置換基として化学結合する、ポリマー主鎖中の繰返し単位として組み込む、またはポリマーの末端基として付与するのいずれかでよいが、以上のことは、例えば、欧州特許第1245659号、国際公開第02/31896号、国際公開第03/18653号および国際公開第03/22908号に開示されている。

30

【0 1 1 7】

広範囲の蛍光性低分子量金属錯体が、知られており、有機発光デバイスにおいて実証されてきた[例えば、Macromol. Sym. 125(1997)1~48、米国特許第5150006号、米国特許第6083634号および米国特許第5432014号を参照されたい]が、特にトリス-(8-ヒドロキシキノリン)アルミニウムがある。二価または三価金属に適した配位子には、例えば、酸素-窒素もしくは酸素-酸素供与原子、置換基酸素原子を伴った環内窒素原子一般、または置換基酸素原子を伴った置換基の窒素原子もしくは酸素原子を有する、8-ヒドロキシキノレートおよびヒドロキシキノキサリノール-10-ヒドロキシベンゾ(h)キノリナト(II)などのオキシノイド、ベンゾアゾール(III)、シッフ塩基、アゾインドール、クロモン誘導体、3-ヒドロキシフラボン、ならびにサリチラトアミノカルボキシレートおよびエステルカルボキシレートなどのカルボン酸が挙げられる。存在してもよい置換基には、(ヘテロ)芳香環上のハロゲン、アルキル、アルコキシ、ハロアルキル、シアノ、アミノ、アミド、スルホニル、カルボニル、アリールまたはヘテロアリールが挙げられ、これらは発光色を改変し得る。

40

50

【実施例 1】

【0118】

次の構造を有する第 1 のデバイスを作成した。

ITO / PEDOT : PSS / HTL 1 / ブルーポリマー / BaOx 5 nm / Al > 250 nm

次の構造を有する比較用デバイスを形成した。

ITO / PEDOT : PSS / HTL 2 / ブルーポリマー / BaOx 5 nm / Al > 250 nm

【0119】

正孔輸送層およびブルーポリマー層を溶液から堆積させた。正孔輸送層は、エレクトロルミネッセンス層を堆積させる前に焼き付けた。

【0120】

HTL 1 および HTL 2 の Tg は、同様である。

【0121】

ブルーポリマーは、例えば国際公開第 02 / 092723 号に開示されるように、フルオレン単位およびトリアリールアミン単位を含んだポリマーを含む。

【0122】

第 1 のデバイスの正孔輸送層「HTL 1」は、ジアルキルフルオレン、ジアリールフルオレンおよびトリアリールアミンの各繰返し単位を含んだ正孔輸送ポリマーを含む。

【0123】

比較用デバイスの正孔輸送層「HTL 2」は、ジアルキルフルオレンおよびトリアリールアミンの各繰返し単位を含んだ正孔輸送ポリマーを含む。

【0124】

結果：

電圧は、電圧計を用いて測定した。CIE 座標および輝度は、Minolta CS200 Chroma Meter を用いて測定した。

【0125】

デバイスの結果は、HTL 2 と比較して、HTL 1 の色は類似しており、駆動電圧および外部量子効率 (EQE) が僅かに低下していることを示す。平均使用寿命は以下に示してあり、輝度対時間プロットは図 2 に示してある。その結果は、HTL 1 は、HTL 2 と比較して、使用寿命が 30 % 改善されていることを示す。

【0126】

【表 1】

デバイス	Minolta CIE x	Minolta CIE y	電圧@ 1000Cd/m ²	EQE@ 1000Cd/m ²	LT 3000cd/m ² 基準
1	0.138	0.211	6.0	5.9	818
比較用	0.138	0.216	6.3	6.1	631

【0127】

以下のデータは、Tg を調整するための実行可能鎖長の選択を示している。HTL 1 においてメタ置換 DP F を用いると、HTL 2 の場合と同等な処理温度を得ることが可能である。


10

20

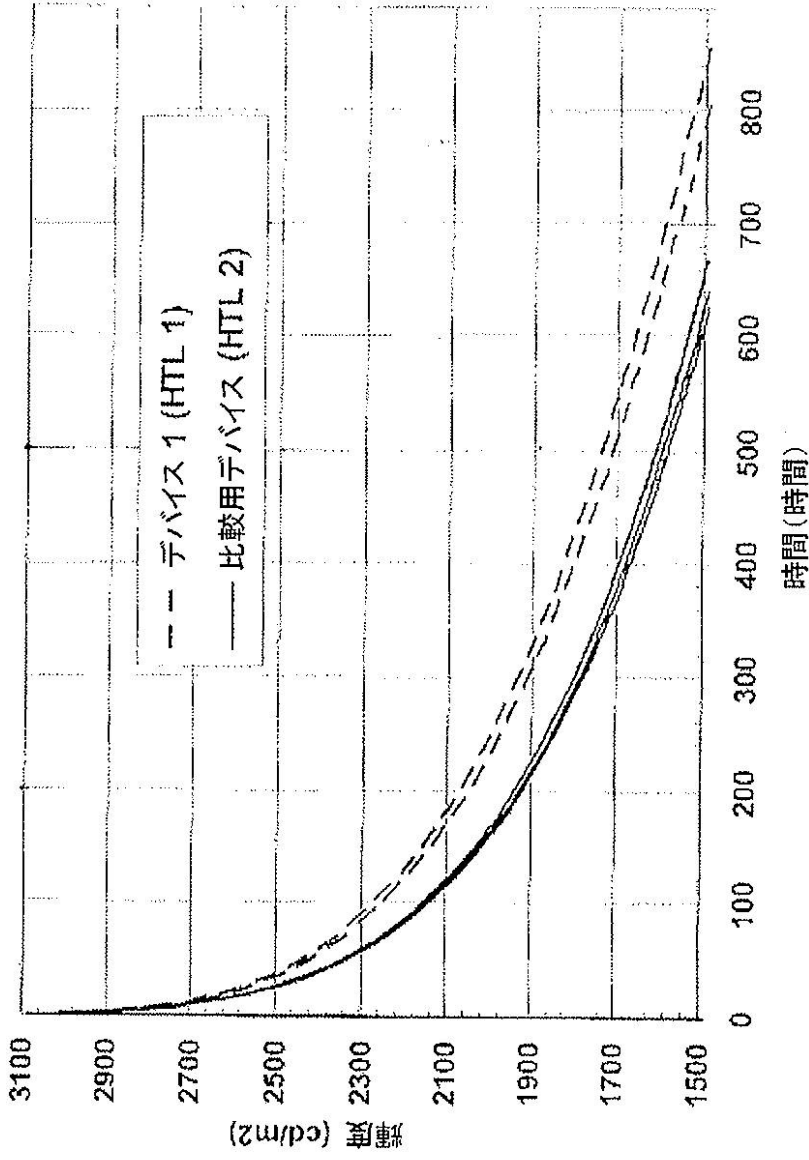
30

40

【 図 1 】



【図 2】



【 国際調査報告 】

INTERNATIONAL SEARCH REPORT		International application No PCT/GB2008/003872
A. CLASSIFICATION OF SUBJECT MATTER INV. H01L51/52 H01L51/54		
According to International Patent Classification (IPC) or to both national classification and IPC		
B. FIELDS SEARCHED		
Minimum documentation searched (classification system followed by classification symbols) H01L		
Documentation searched other than minimum documentation to the extent that such documents are included in the fields searched		
Electronic data base consulted during the international search (name of data base and, where practical, search terms used) EPO-Internal		
C. DOCUMENTS CONSIDERED TO BE RELEVANT		
Category*	Citation of document, with indication, where appropriate, of the relevant passages	Relevant to claim No.
X	WO 2006/040530 A (CAMBRIDGE DISPLAY TECH [GB]; CDT OXFORD LTD [GB]; TOWNS CARL [GB]; MCK) 20 April 2006 (2006-04-20) page 13, line 16 - page 28, line 28 page 33, line 4 - page 38, line 6 page 49, line 22 - line 24 page 52, line 21 - page 62, line 5 page 80, line 23 - page 81, line 21 example 1	1,2,4-6, 8-15,17, 18,20-23
Y		19
X	WO 2006/043087 A (CAMBRIDGE DISPLAY TECH [GB]; CDT OXFORD LTD [GB]; TOWNS CARL [GB]; GRI) 27 April 2006 (2006-04-27) page 8, line 7 - page 23, line 6 page 29, line 16 - page 31, line 13 page 40, line 1 - line 11	1-18, 20-25
Y		19
-/--		
<input checked="" type="checkbox"/> Further documents are listed in the continuation of Box C. <input checked="" type="checkbox"/> See patent family annex.		
* Special categories of cited documents : *A* document defining the general state of the art which is not considered to be of particular relevance *E* earlier document but published on or after the international filing date *L* document which may throw doubts on priority claim(s) or which is cited to establish the publication date of another citation or other special reason (as specified) *O* document referring to an oral disclosure, use, exhibition or other means *P* document published prior to the international filing date but later than the priority date claimed *T* later document published after the international filing date or priority date and not in conflict with the application but cited to understand the principle or theory underlying the invention *X* document of particular relevance; the claimed invention cannot be considered novel or cannot be considered to involve an inventive step when the document is taken alone *Y* document of particular relevance; the claimed invention cannot be considered to involve an inventive step when the document is combined with one or more other such documents, such combination being obvious to a person skilled in the art. *Z* document member of the same patent family		
Date of the actual completion of the international search 13 March 2009		Date of mailing of the international search report 19/03/2009
Name and mailing address of the ISA/ European Patent Office, P.B. 5818 Patentlaan 2 NL - 2280 HV Rijswijk Tel. (+31-70) 340-2040. Fax: (+31-70) 340-3016		Authorized officer Welter, Steve

INTERNATIONAL SEARCH REPORT

International application No
PCT/GB2008/003872

C(Continuation). DOCUMENTS CONSIDERED TO BE RELEVANT		
Category*	Citation of document, with indication, where appropriate, of the relevant passages	Relevant to claim No.
P, X	EP 1 892 730 A (DU PONT [US]) 27 February 2008 (2008-02-27) claims 1,5,7,9,10; compound P30	1,3,4, 10-18, 20,21, 24,25
Y	US 2007/228399 A1 (IWAWAKI HIRONOBU [JP] ET AL) 4 October 2007 (2007-10-04) paragraphs [0044], [0045]; example 1	19

INTERNATIONAL SEARCH REPORT

Information on patent family members

International application No

PCT/GB2008/003872

Patent document cited in search report	Publication date	Patent family member(s)	Publication date
WO 2006040530 A	20-04-2006	DE 112005002495 T5	04-10-2007
		GB 2433512 A	27-06-2007
		JP 2008516040 T	15-05-2008
WO 2006043087 A	27-04-2006	DE 112005002639 T5	06-09-2007
		GB 2434581 A	01-08-2007
		JP 2008517135 T	22-05-2008
EP 1892730 A	27-02-2008	JP 2008169367 A	24-07-2008
		KR 20080027445 A	27-03-2008
		US 2008097076 A1	24-04-2008
		WO 2008024379 A2	28-02-2008
US 2007228399 A1	04-10-2007	JP 2007265763 A	11-10-2007

フロントページの続き

(81)指定国 AP(BW, GH, GM, KE, LS, MW, MZ, NA, SD, SL, SZ, TZ, UG, ZM, ZW), EA(AM, AZ, BY, KG, KZ, MD, RU, TJ, TM), EP(AT, BE, BG, CH, CY, CZ, DE, DK, EE, ES, FI, FR, GB, GR, HR, HU, IE, IS, IT, LT, LU, LV, MC, MT, NL, NO, PL, PT, RO, SE, SI, SK, TR), OA(BF, BJ, CF, CG, CI, CM, GA, GN, GQ, GW, ML, MR, NE, SN, TD, TG), AE, AG, AL, AM, AO, AT, AU, AZ, BA, BB, BG, BH, BR, BW, BY, BZ, CA, CH, CN, CO, CR, CU, CZ, DE, DK, DM, DO, DZ, EC, EE, EG, ES, FI, GB, GD, GE, GH, GM, GT, HN, HR, HU, ID, IL, IN, IS, JP, KE, KG, KM, KN, KP, KR, KZ, LA, LC, LK, LR, LS, LT, LU, LY, MA, MD, ME, MG, MK, MN, MW, MX, MY, MZ, NA, NG, NI, NO, NZ, OM, PG, PH, PL, PT, RO, RS, RU, SC, SD, SE, SG, SK, SL, SM, ST, SV, SY, TJ, TM, TN, TR, TT, TZ, UA, UG, US, UZ, VC, VN, ZA, ZM, ZW

(74)代理人 100113549
弁理士 鈴木 守

(74)代理人 100119183
弁理士 松任谷 優子

(74)代理人 100131451
弁理士 津田 理

(74)代理人 100156915
弁理士 伊藤 奈月

(72)発明者 ティアニー, ブライアン
イギリス国 シービー 2 3 6 ディーダブリュー キャンボーン ケンブリッジシャイア, リトル
ポート, キャンボーン ビジネス パーク, ビルディング 2 0 2 0, アイピー デパートメント
内

(72)発明者 コンウェイ, ナターシャ
イギリス国 シービー 2 3 6 ディーダブリュー キャンボーン ケンブリッジシャイア, キャン
ボーン ビジネス パーク, ビルディング 2 0 2 0, シーディーティー リミテッド, アイピー
デパートメント内

(72)発明者 マキャナン, メアリー
イギリス国 シービー 2 3 6 ディーダブリュー キャンボーン ケンブリッジシャイア, キャン
ボーン ビジネス パーク, ビルディング 2 0 2 0, ケンブリッジ ディスプレイ テクノロジ
ー リミテッド, アイピー デパートメント内

Fターム(参考) 3K107 AA01 BB01 BB02 CC21 CC45 DD71 DD79 FF05 FF14 FF19
GG06 GG26

专利名称(译)	发光器件及其材料		
公开(公告)号	JP2011504654A	公开(公告)日	2011-02-10
申请号	JP2010534538	申请日	2008-11-18
[标]申请(专利权)人(译)	剑桥显示技术有限公司 Sumation公司		
申请(专利权)人(译)	剑桥显示科技有限公司 サメイション株式会社		
[标]发明人	ティアニーブライアン コンウェイナターシャ マキャナンメアリー		
发明人	ティアニー,ブライアン コンウェイ,ナターシャ マキャナン,メアリー		
IPC分类号	H01L51/50 H05B33/12 C09K11/06 H05B33/10		
CPC分类号	H01L51/0039 H01L51/0043 H01L51/5048		
FI分类号	H05B33/22.D H05B33/14.A H05B33/12.B C09K11/06.690 H05B33/10		
F-TERM分类号	3K107/AA01 3K107/BB01 3K107/BB02 3K107/CC21 3K107/CC45 3K107/DD71 3K107/DD79 3K107/FF05 3K107/FF14 3K107/FF19 3K107/GG06 3K107/GG26		
代理人(译)	森田浩二 鈴木 守 松任谷裕子 津田誠		
优先权	2007022846 2007-11-21 GB		
其他公开文献	JP5721438B2		
外部链接	Espacenet		

摘要(译)

一种有机发光器件，包括阳极，空穴传输层，发光层和阴极，其中所述空穴传输层包含具有包含9,9-联苯基芴单元的重复单元的聚合物，所述9-彼此独立地，任选取代的，所述芴单元任选稠合。

Fig. 1

