

(19) 日本国特許庁(JP)

(12) 公表特許公報(A)

(11) 特許出願公表番号

特表2012-503889

(P2012-503889A)

(43) 公表日 平成24年2月9日(2012.2.9)

(51) Int.Cl.	F I	テーマコード (参考)
H01L 51/50 (2006.01)	H05B 33/14	B 3K107
C07D 345/00 (2006.01)	H05B 33/22	B 4C063
C07D 421/14 (2006.01)	H05B 33/22	D 4H048
C09K 11/06 (2006.01)	C07D 345/00	
C07F 5/04 (2006.01)	C07D 421/14	

審査請求 未請求 予備審査請求 未請求 (全 112 頁) 最終頁に続く

(21) 出願番号 特願2011-529209 (P2011-529209)
 (86) (22) 出願日 平成21年9月24日 (2009. 9. 24)
 (85) 翻訳文提出日 平成23年3月17日 (2011. 3. 17)
 (86) 国際出願番号 PCT/US2009/058162
 (87) 国際公開番号 W02010/036765
 (87) 国際公開日 平成22年4月1日 (2010. 4. 1)
 (31) 優先権主張番号 61/100, 229
 (32) 優先日 平成20年9月25日 (2008. 9. 25)
 (33) 優先権主張国 米国 (US)

(71) 出願人 503055897
 ユニバーサル ディスプレイ コーポレイ
 ション
 アメリカ合衆国、ニュージャージー、ユー
 イング、 フィリップス ブールバード
 375
 (74) 代理人 100108453
 弁理士 村山 靖彦
 (74) 代理人 100064908
 弁理士 志賀 正武
 (74) 代理人 100089037
 弁理士 渡邊 隆
 (74) 代理人 100110364
 弁理士 実広 信哉

最終頁に続く

(54) 【発明の名称】 有機セレン材料および有機発光デバイス内でのその使用

(57) 【要約】

本発明は、ジベンゾセレンオフェン、ベンゾ [b] セレ
 ノフェンまたはベンゾ [c] セレノフェンを含む有機セ
 レン化合物、および有機発光デバイス内でのその使用を
 提供する。

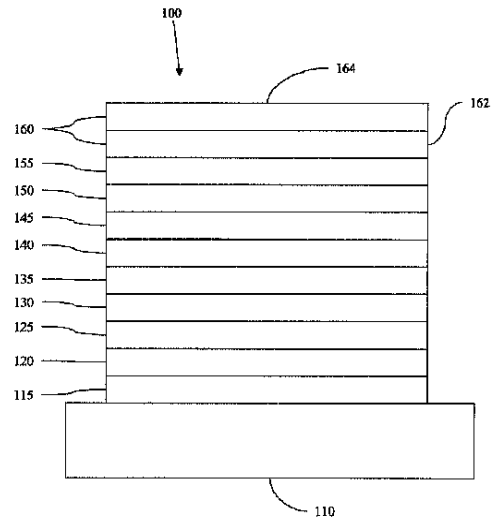


Figure 1

【特許請求の範囲】

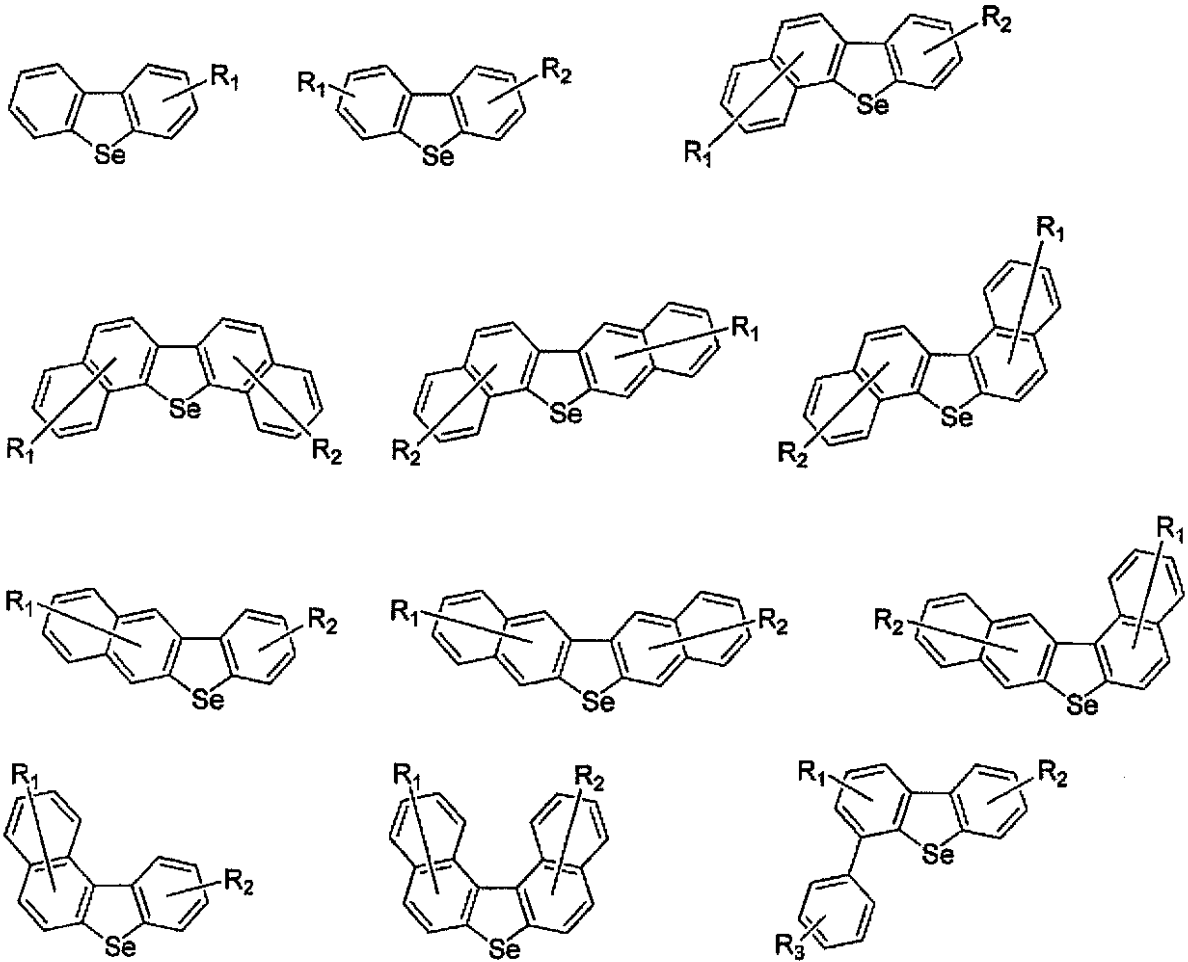
【請求項 1】

陽極層と陰極層の間に位置する有機層を含む有機発光デバイスであって、前記有機層が、ジベンゾセレンオフェンを含む化合物、ベンゾ[*b*]セレンオフェンを含む化合物、およびベンゾ[*c*]セレンオフェンを含む化合物からなる群から選択された有機セレン材料を含んでいる、有機発光デバイス。

【請求項 2】

前記有機セレン材料が、

【化 1】

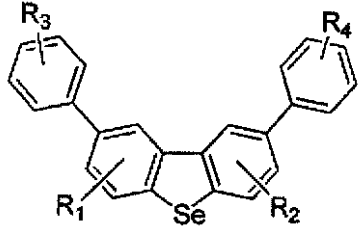
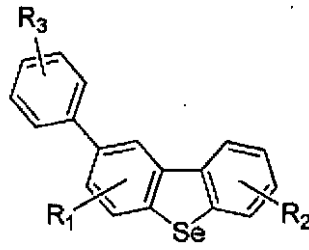
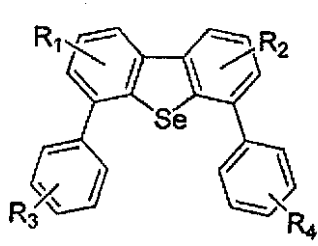


10

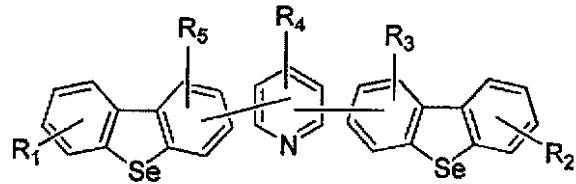
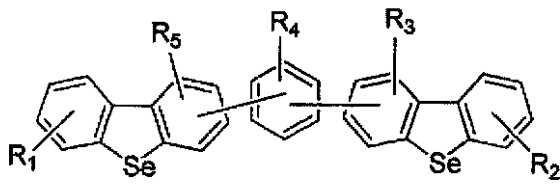
20

30

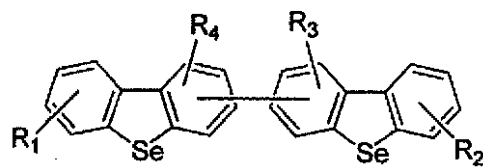
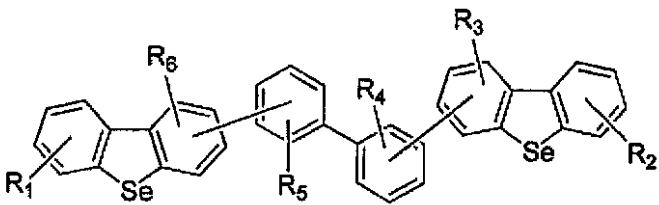
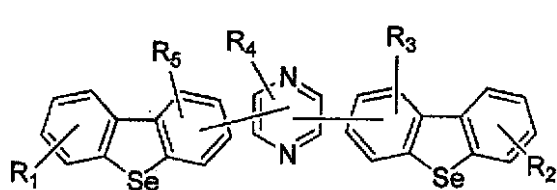
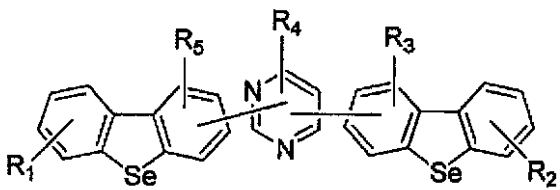
【化 2】



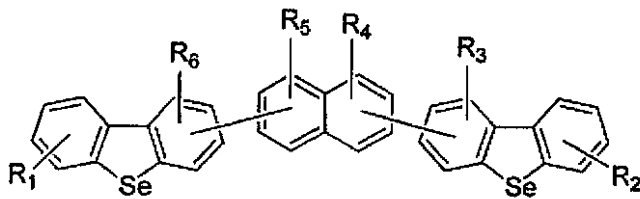
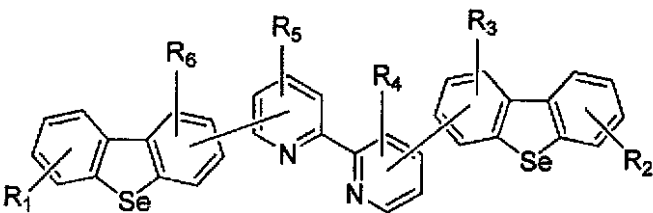
10



20

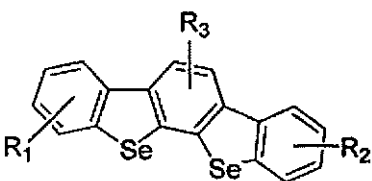
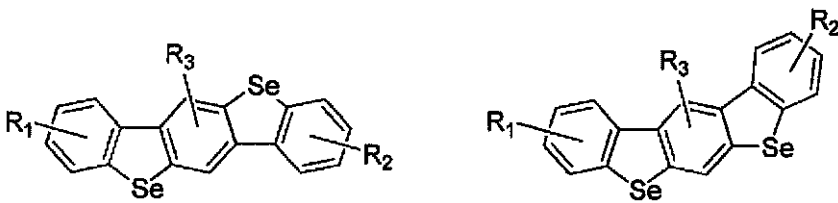
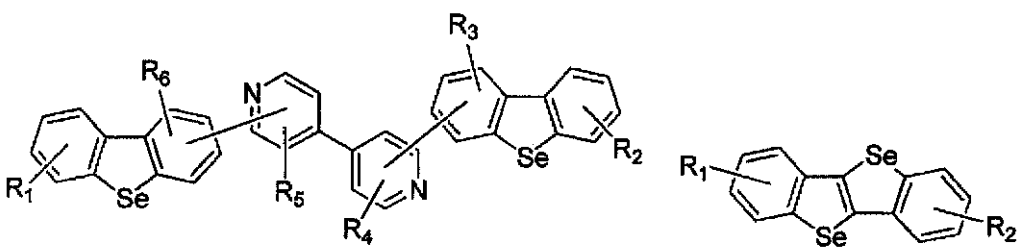
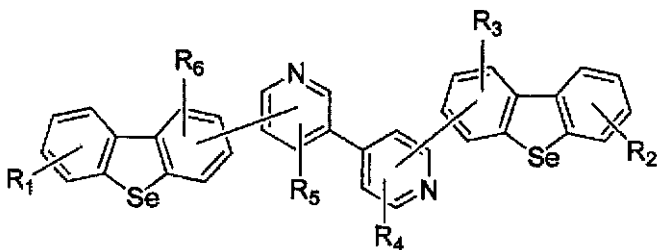
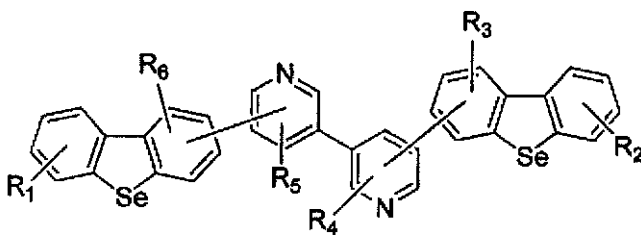
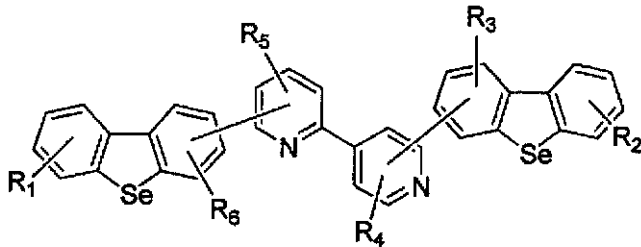
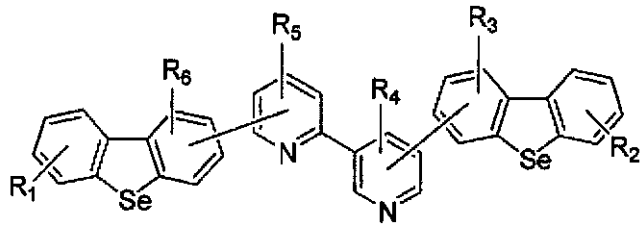


30



40

【化 3】



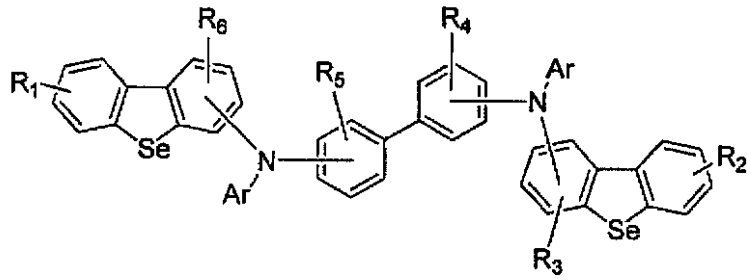
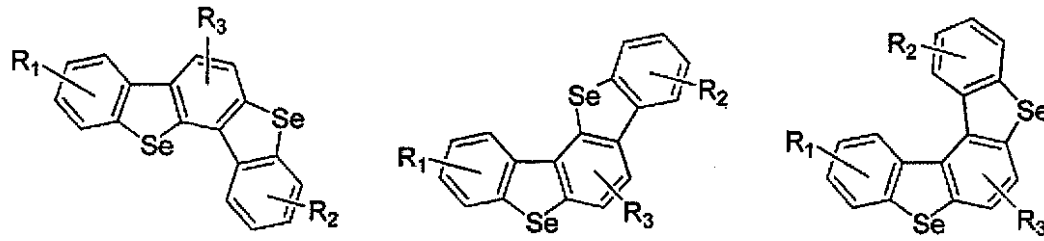
10

20

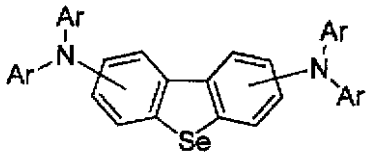
30

40

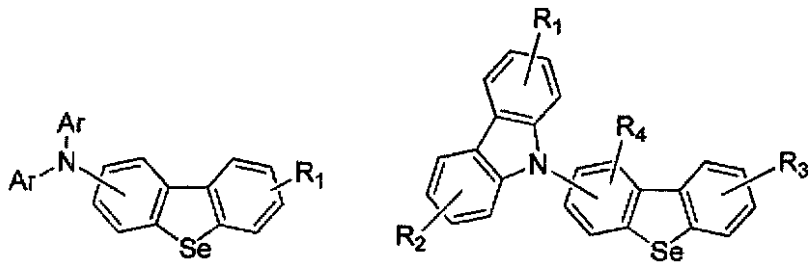
【化 4】



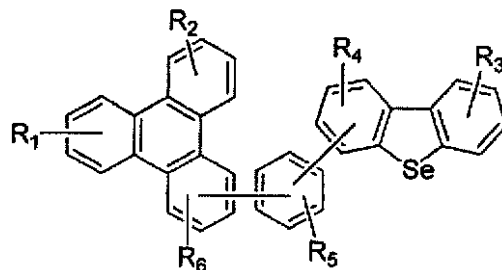
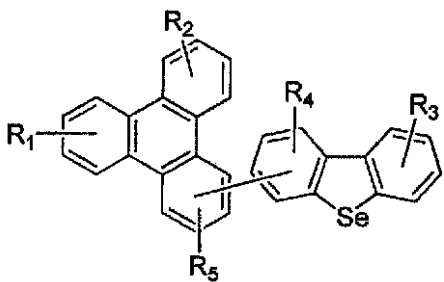
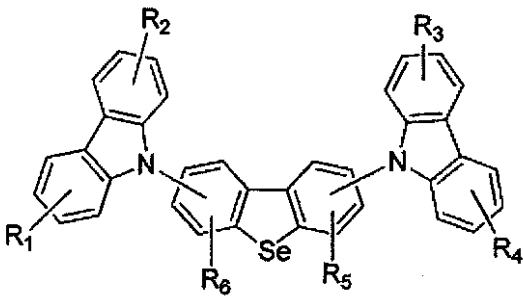
10



20

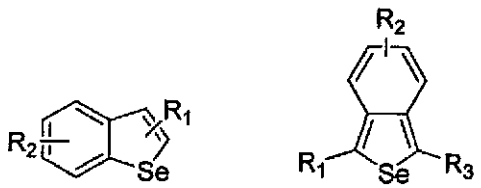
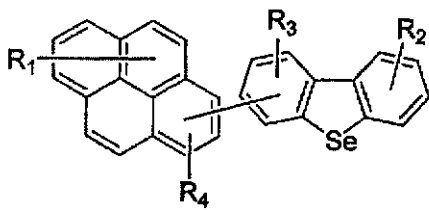
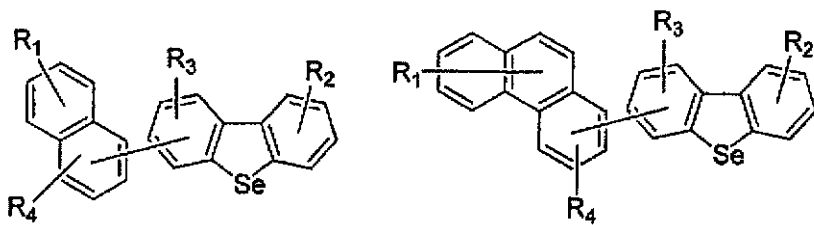
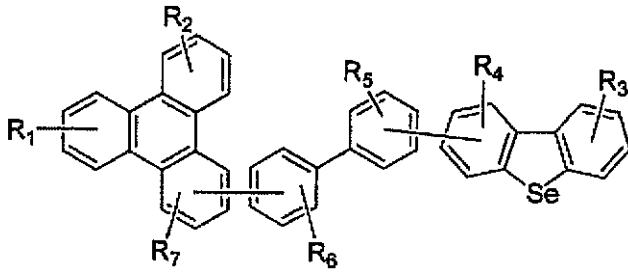
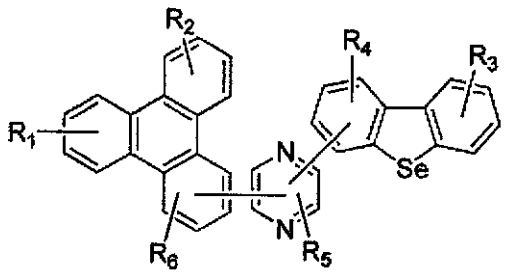
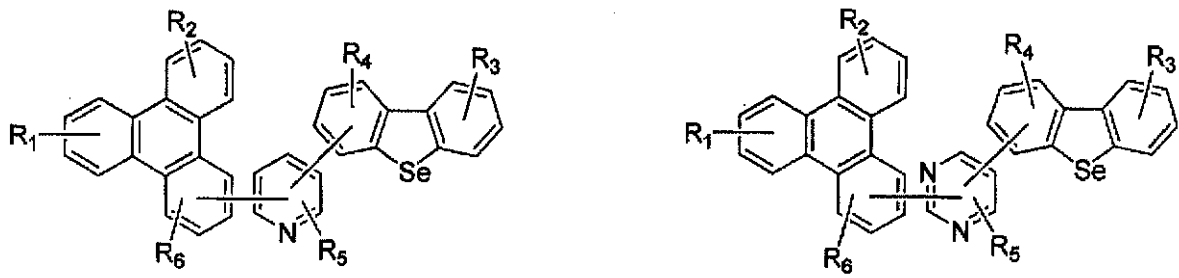


30

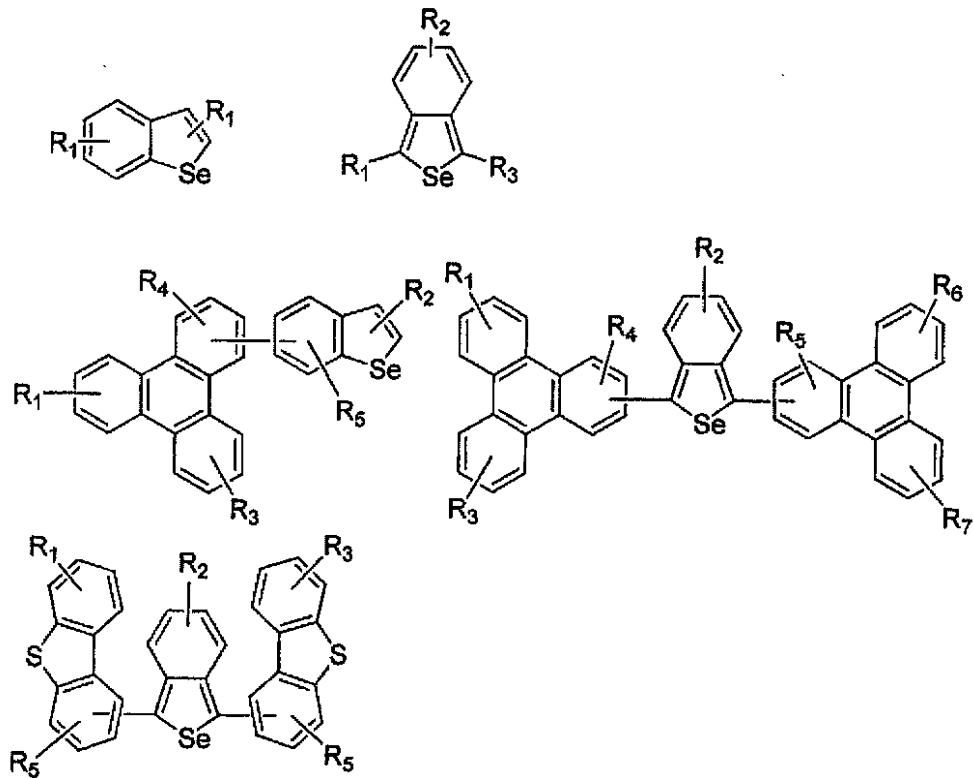


40

【化 5】



【化6】



10

20

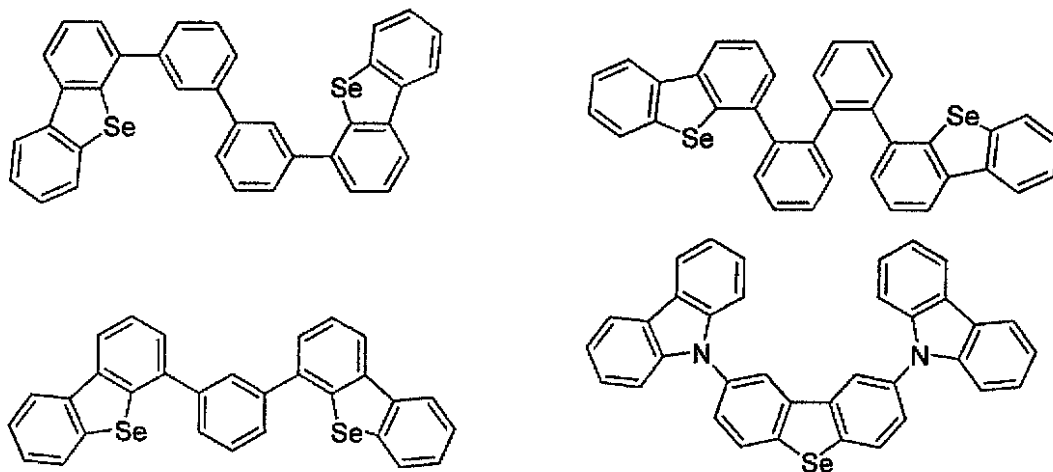
からなる群から選択され、式中、 R_1 、 R_2 、 R_3 、 R_4 、 R_5 、 R_6 、および R_7 の各々が、それに関連する部分において可能ないずれかの位置への任意選択により存在していてもよい置換基を表わし、Arは芳香族基を表わし、2つの分子部分を連結する各々の線はそれぞれの部分上の可能ないずれかの位置における2つの部分間の連結を表わす、請求項1に記載の有機発光デバイス。

【請求項3】

前記有機セレン材料が、

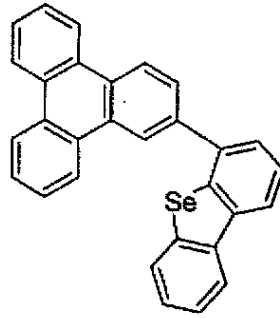
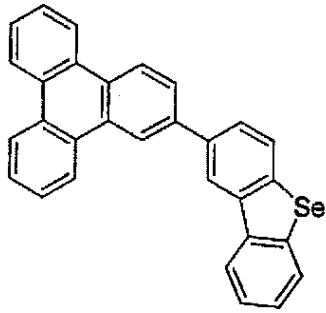
30

【化7】

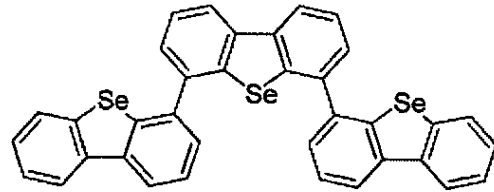
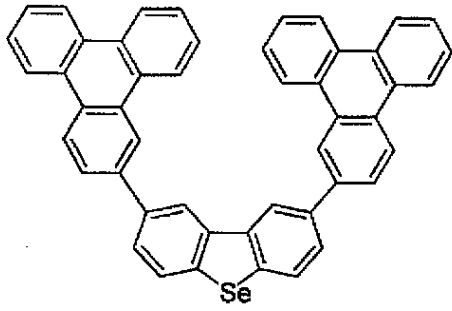


40

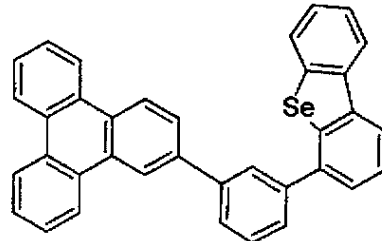
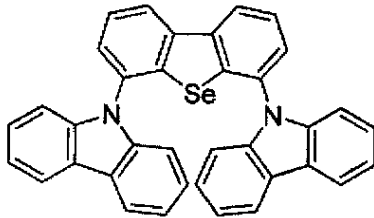
【化 8】



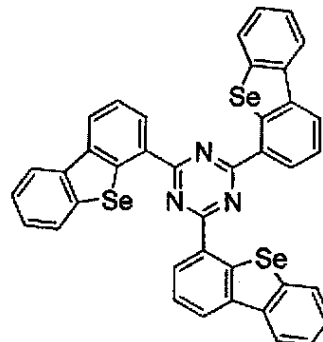
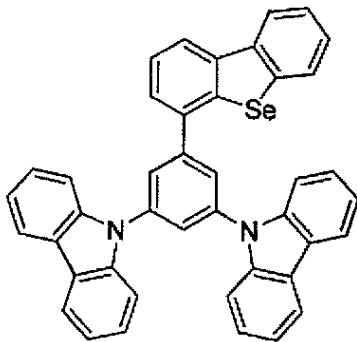
10



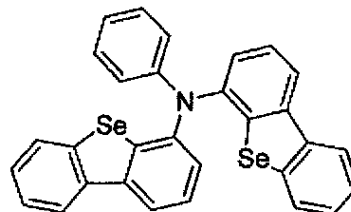
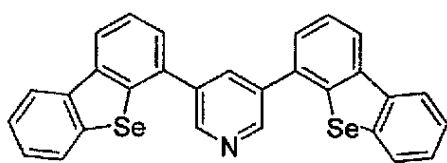
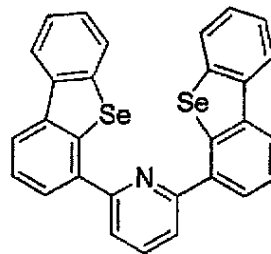
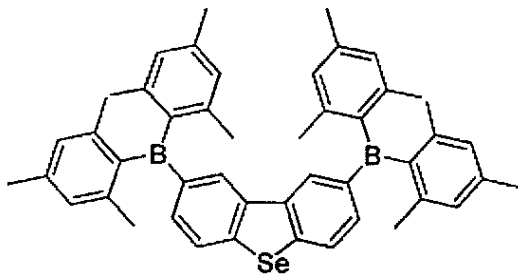
20



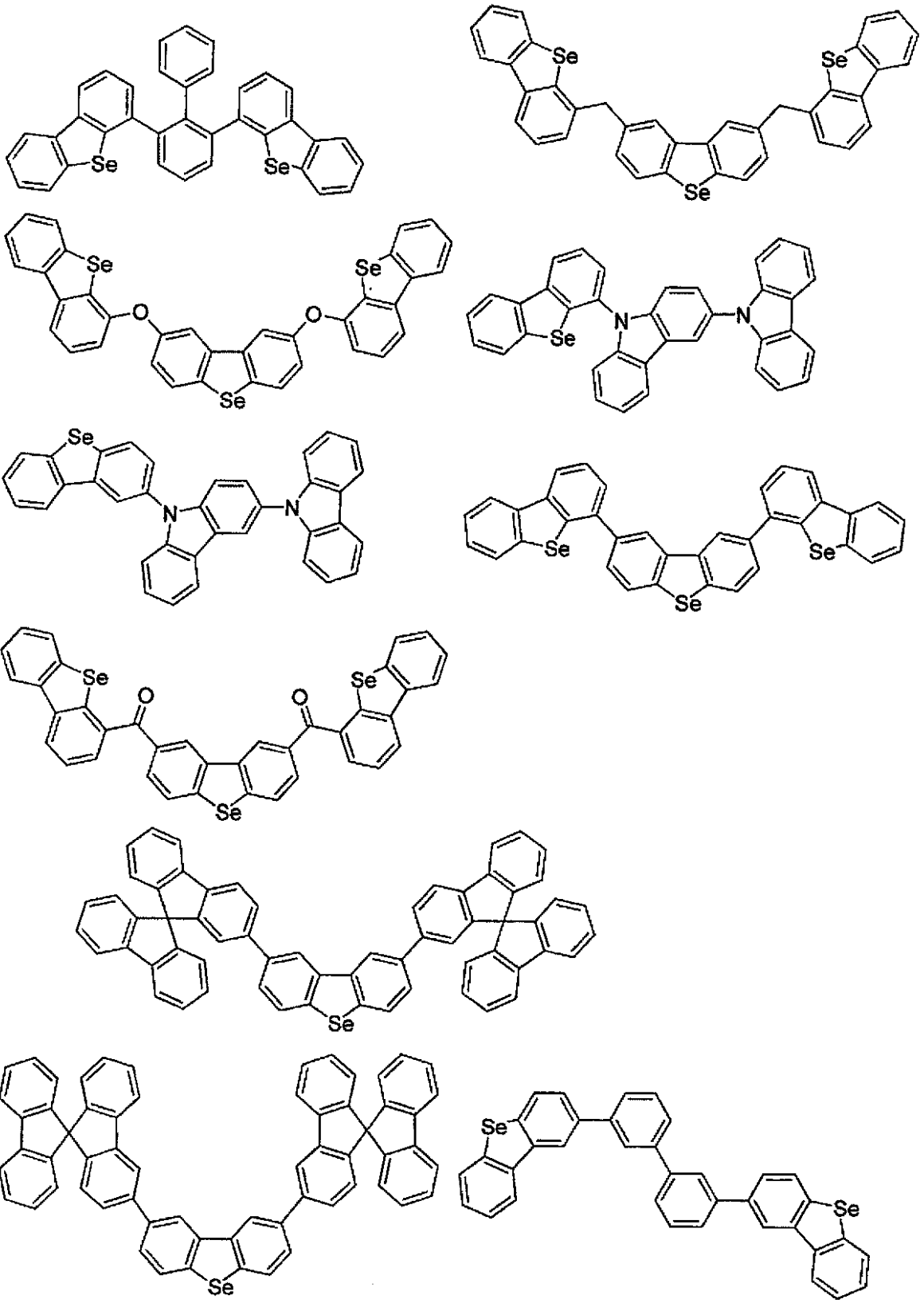
30



40



【化 9】



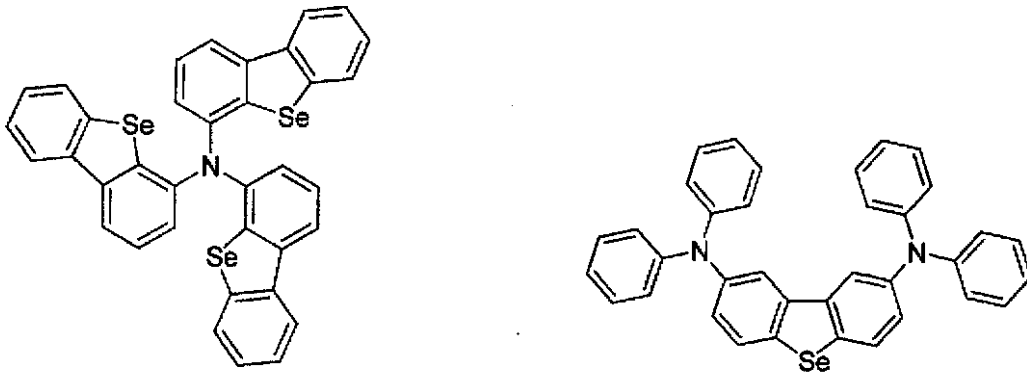
10

20

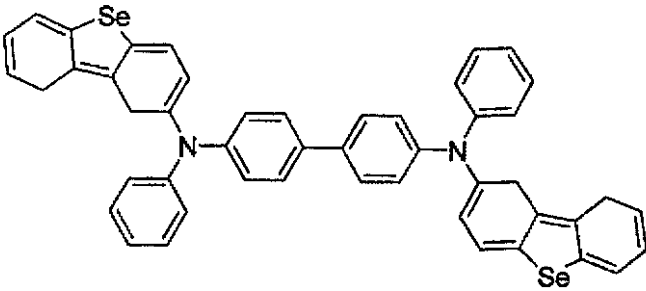
30

40

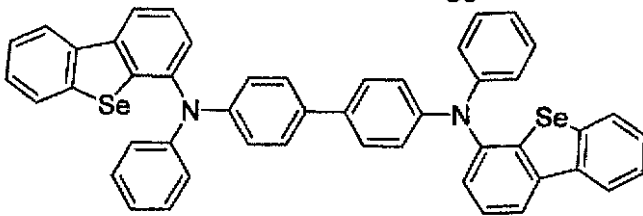
【化 1 0】



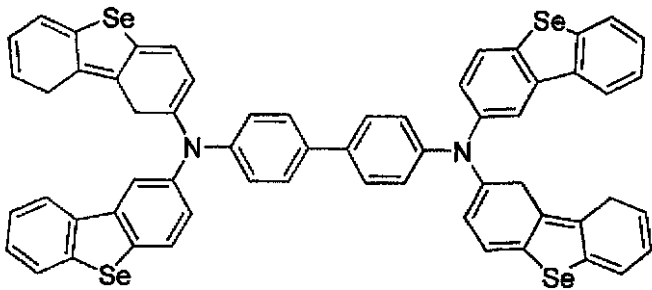
10



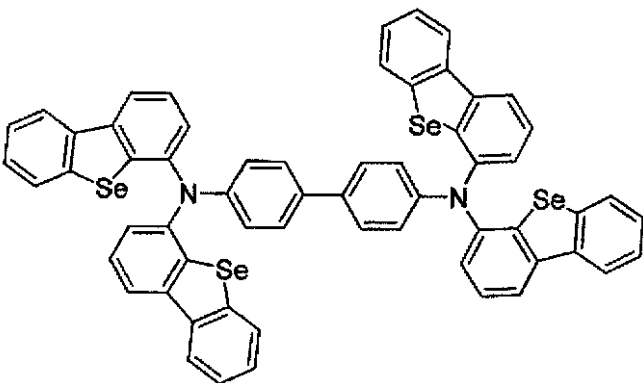
20



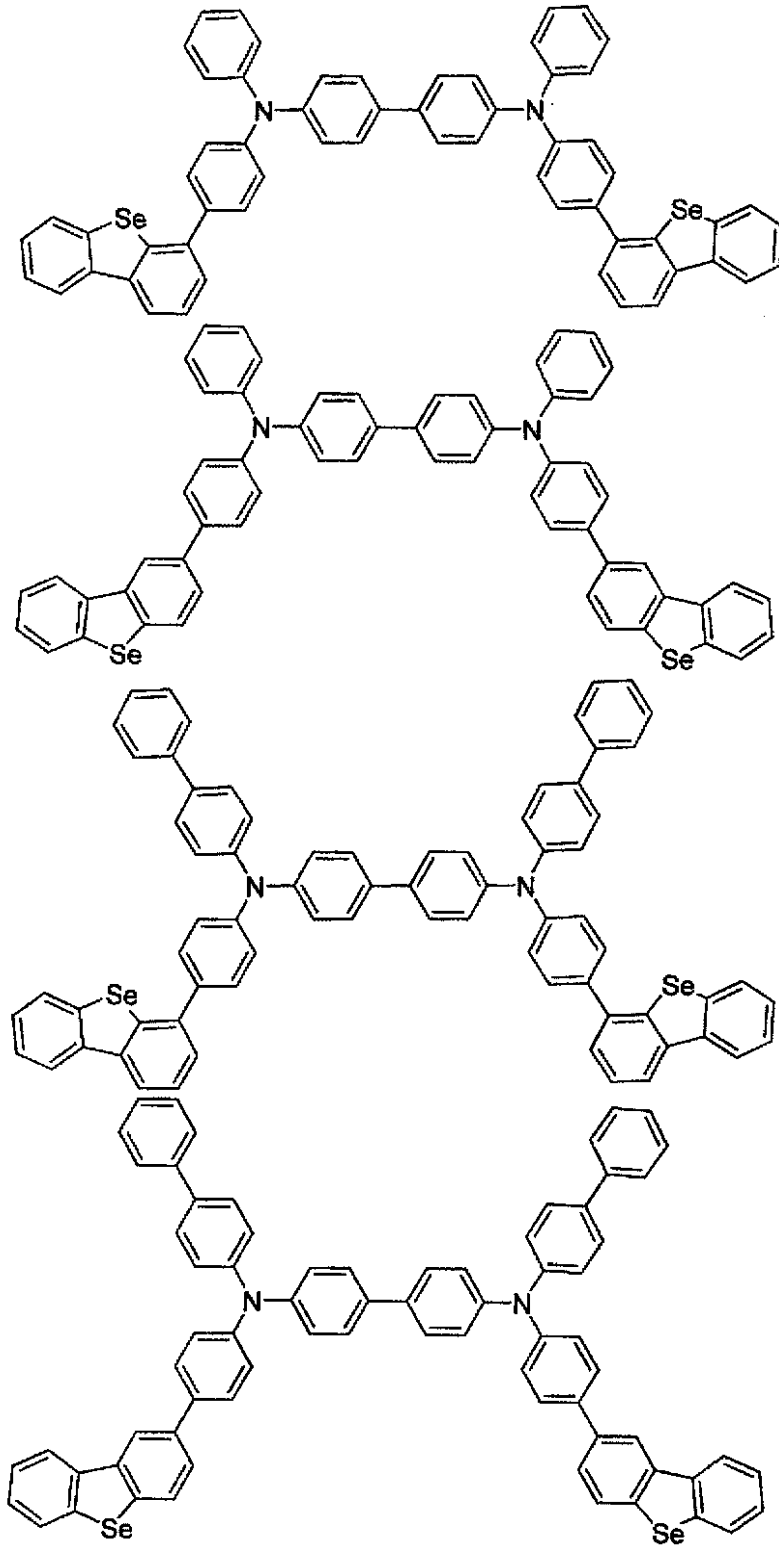
30



40



【化 1 1】



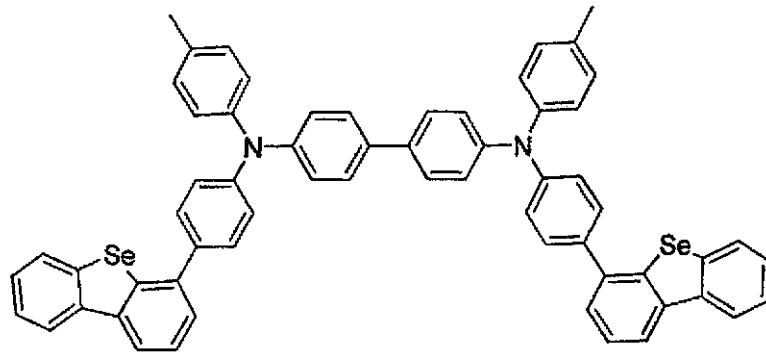
10

20

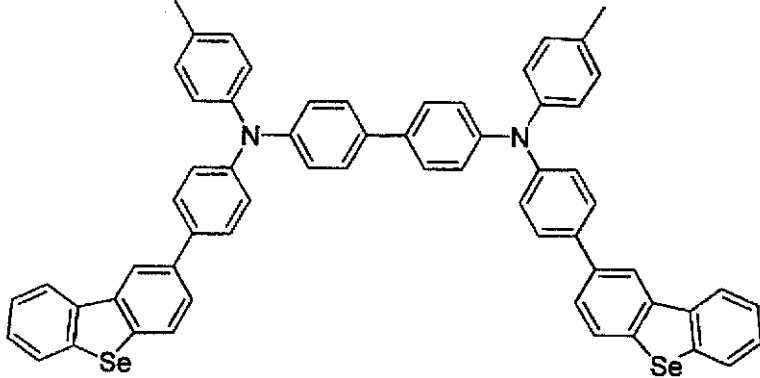
30

40

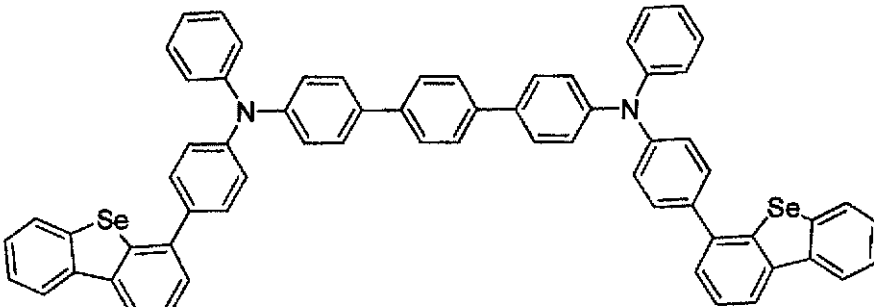
【化 1 2】



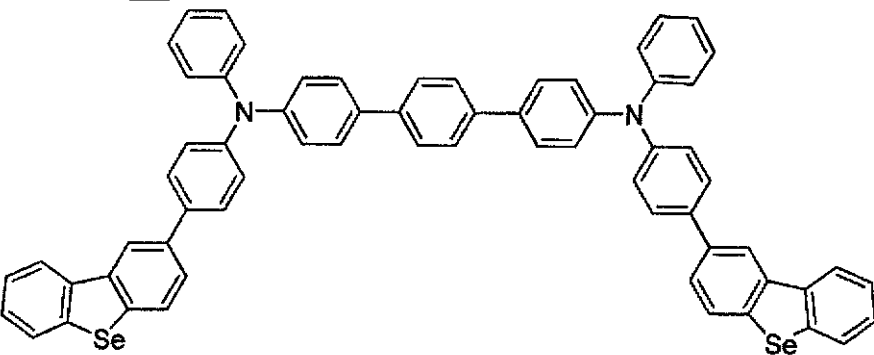
10



20

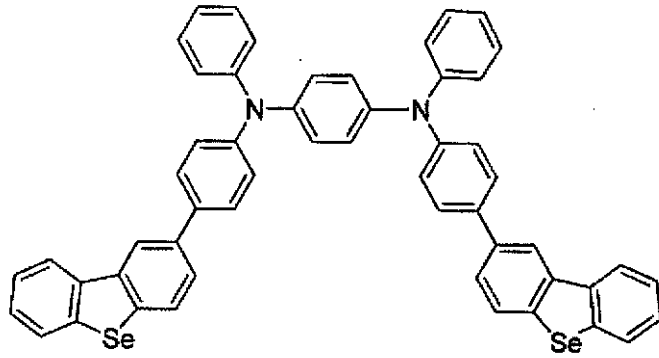


30

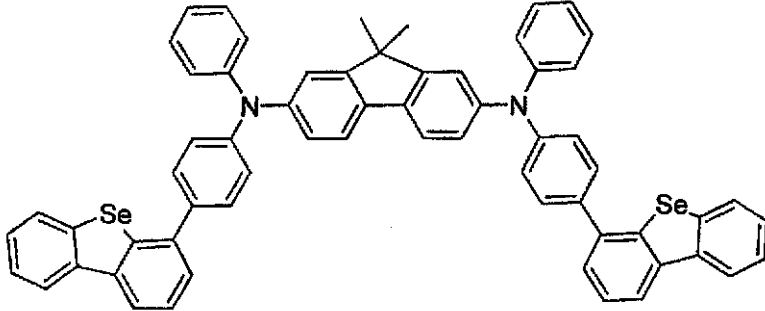


40

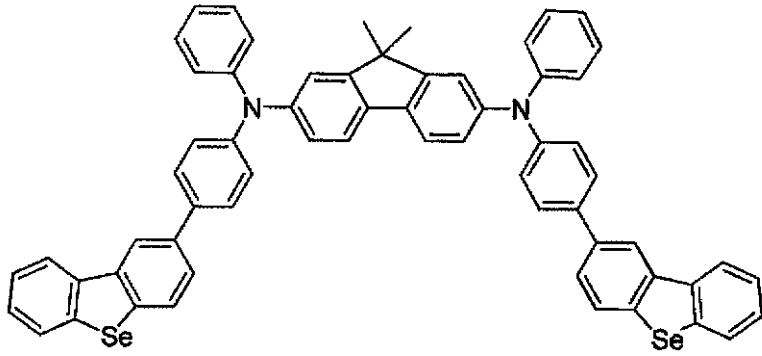
【化 1 3】



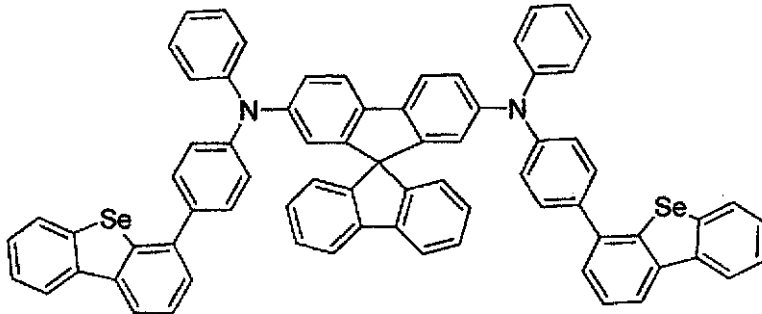
10



20

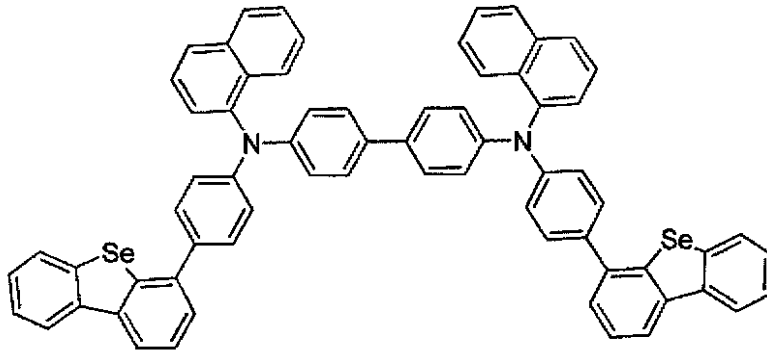


30

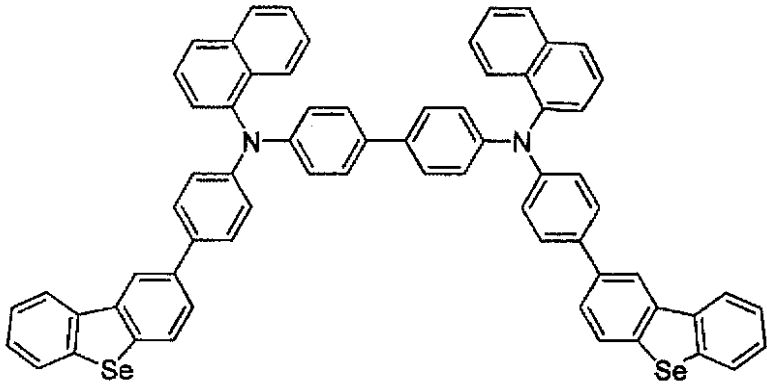


40

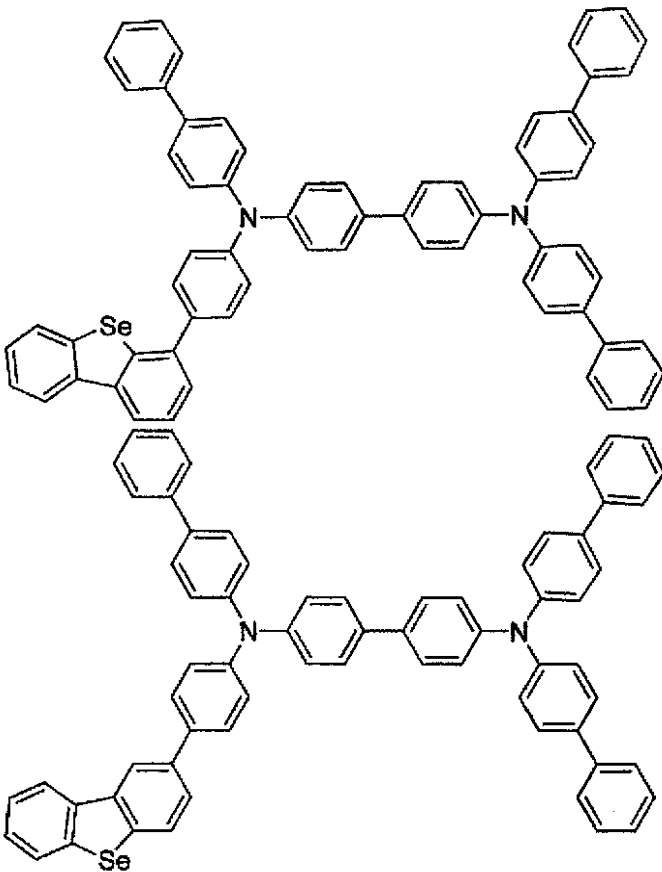
【化 1 4】



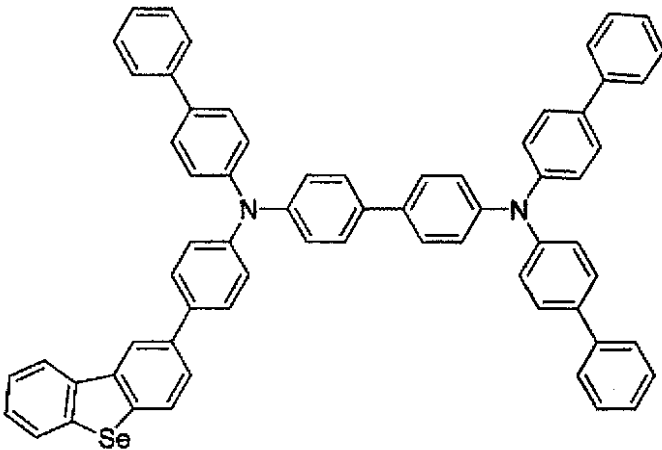
10



20

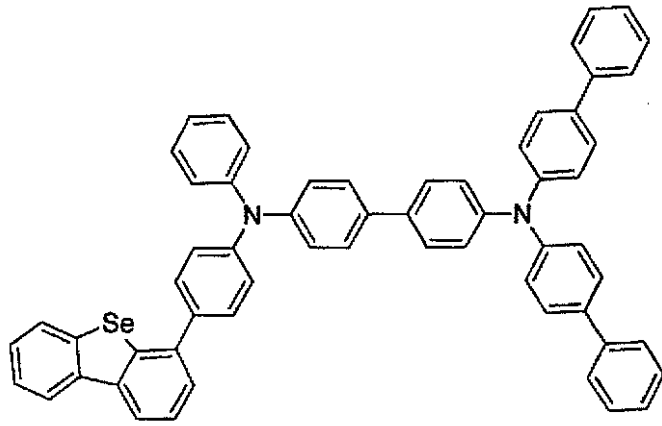


30

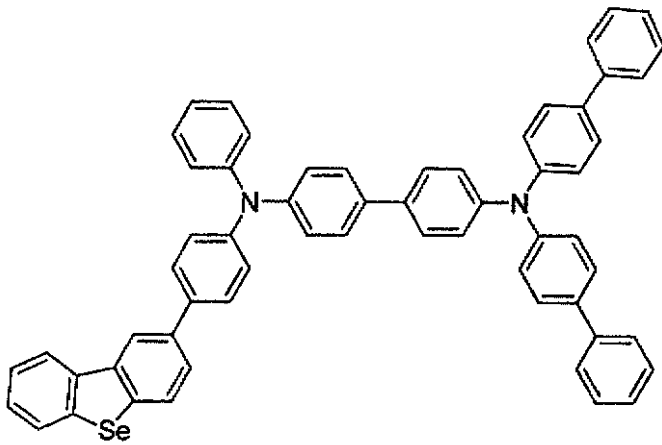


40

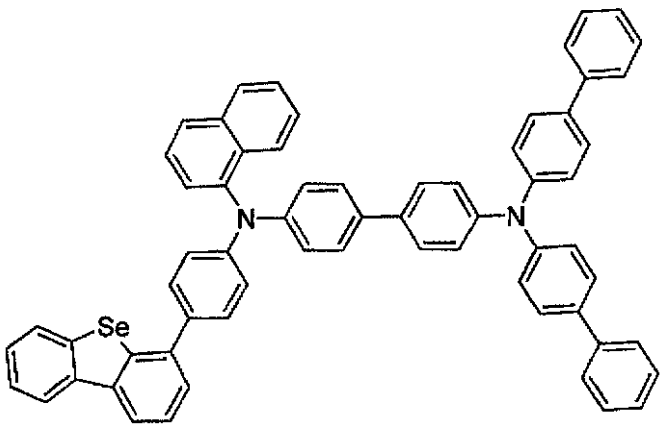
【化 1 5】



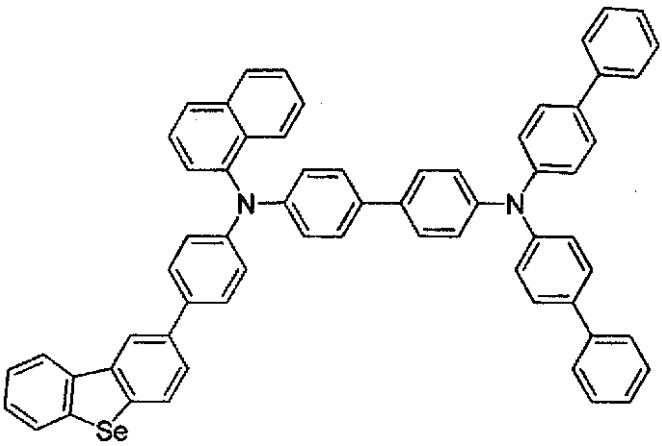
10



20

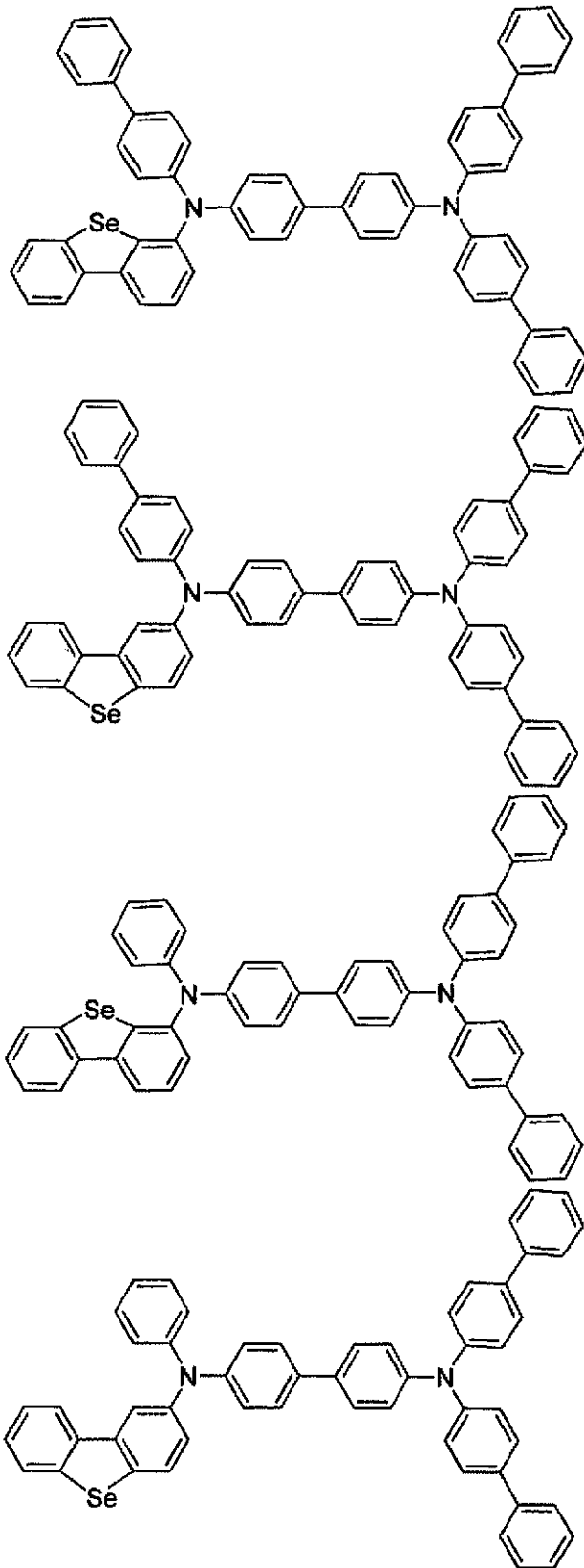


30



40

【化 1 6】



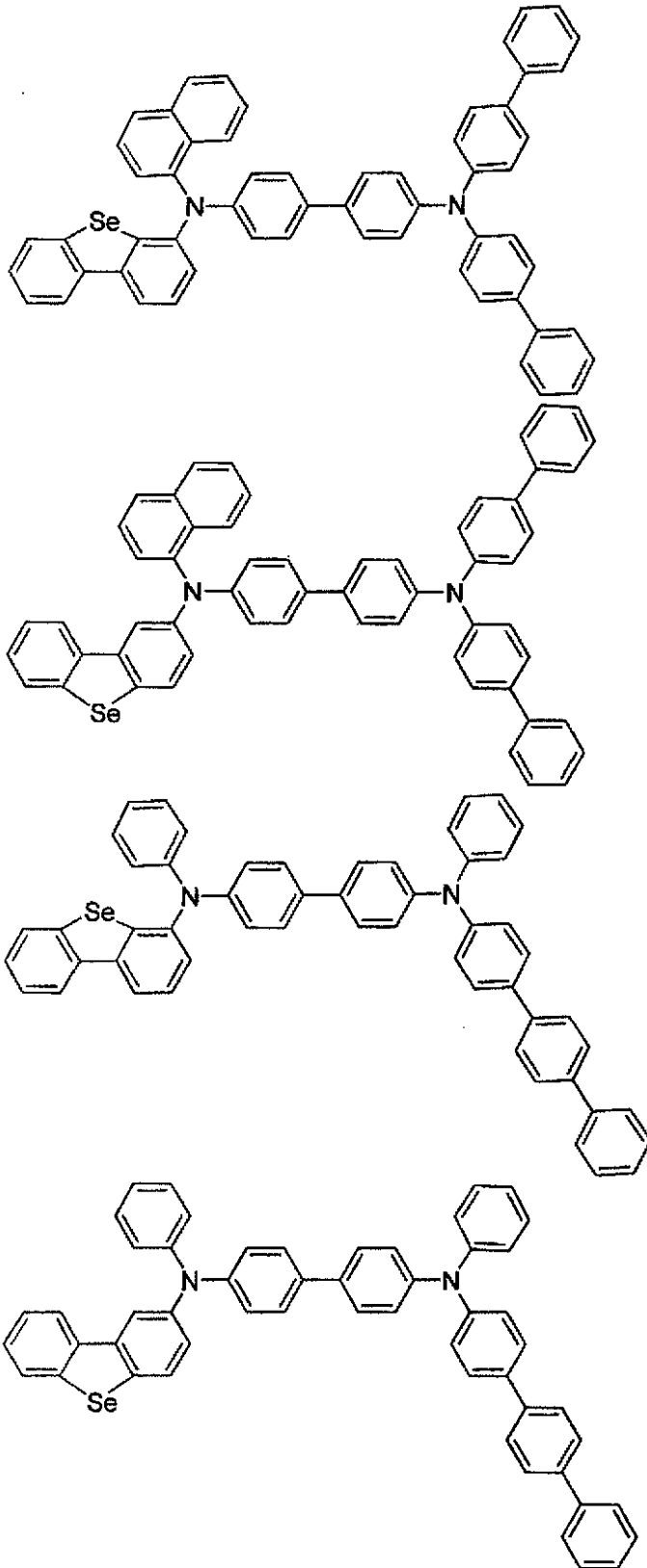
10

20

30

40

【化 17】



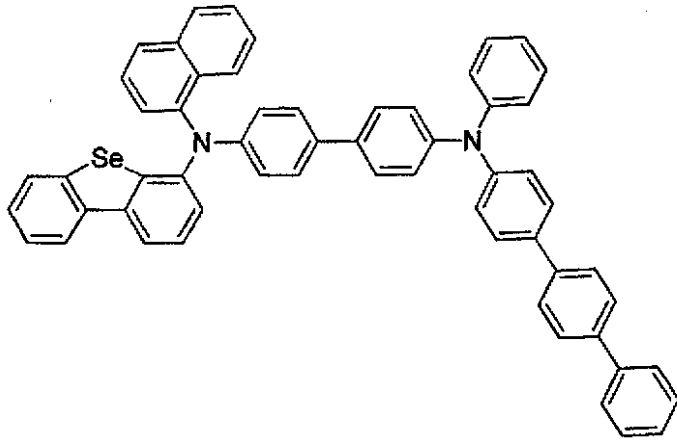
10

20

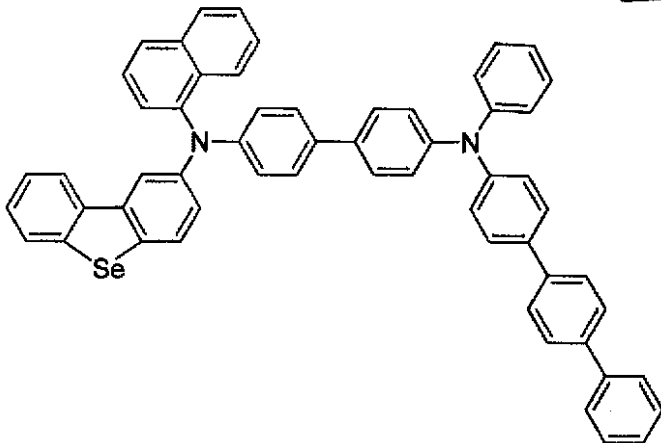
30

40

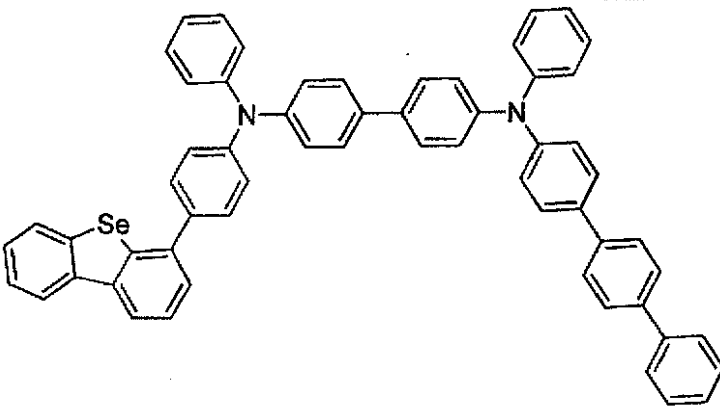
【化 1 8】



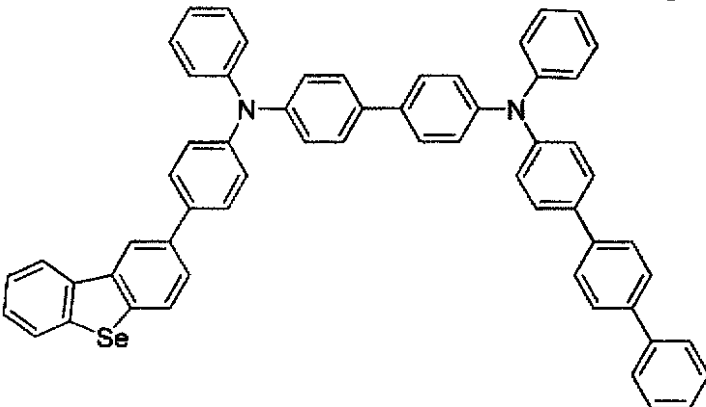
10



20

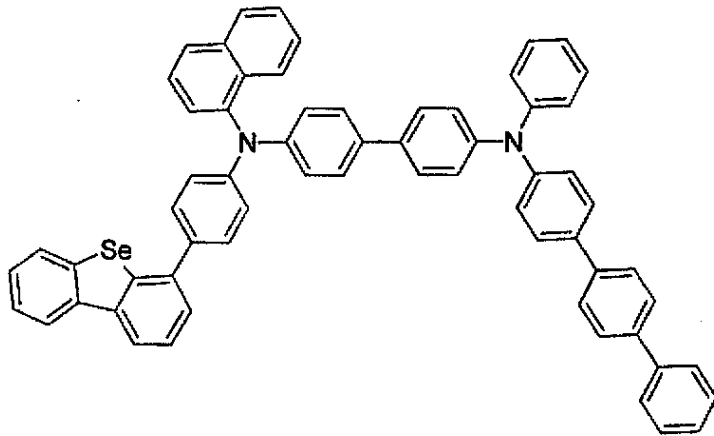


30

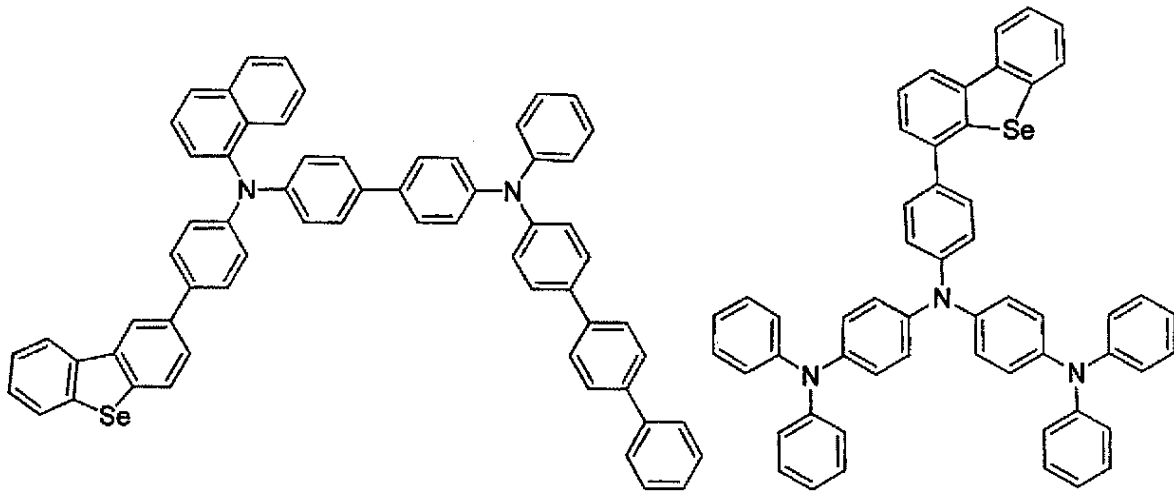


40

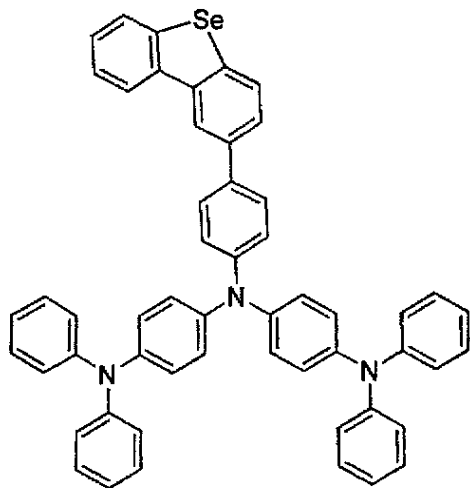
【化 19】



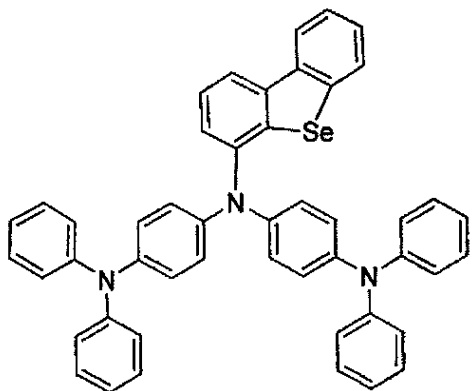
10



20

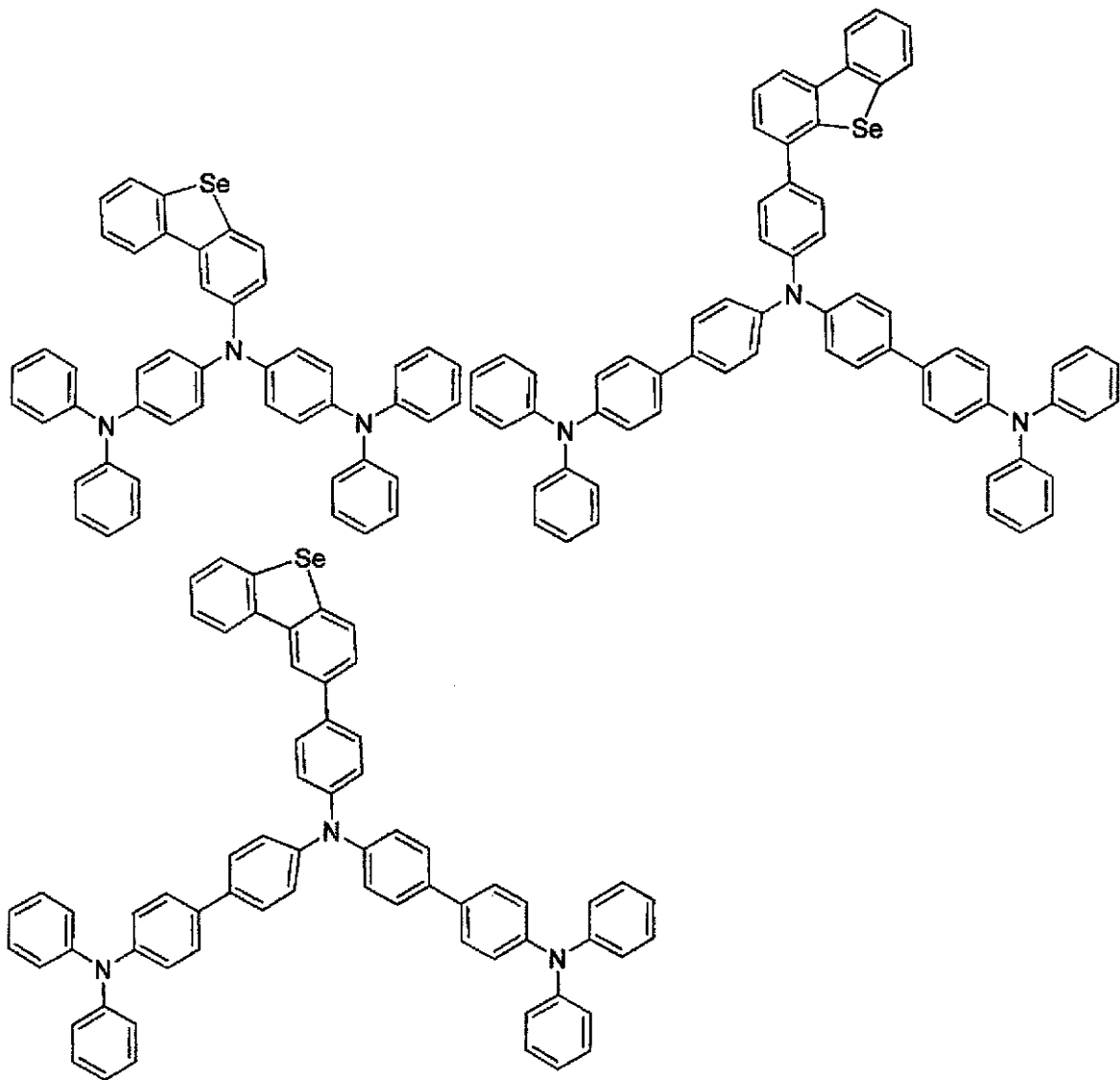


30



40

【化 2 0】

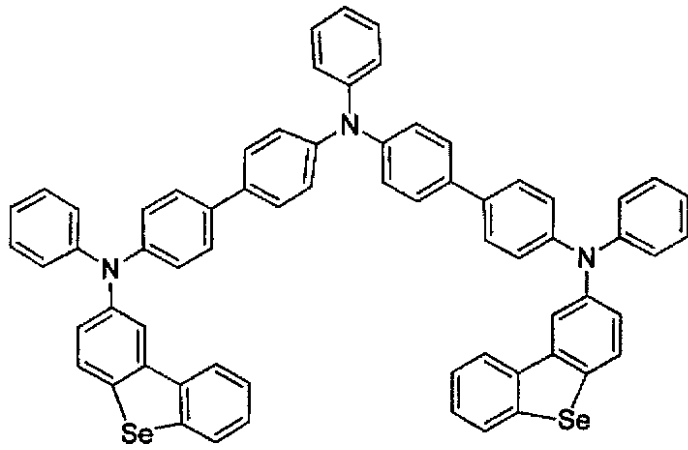


10

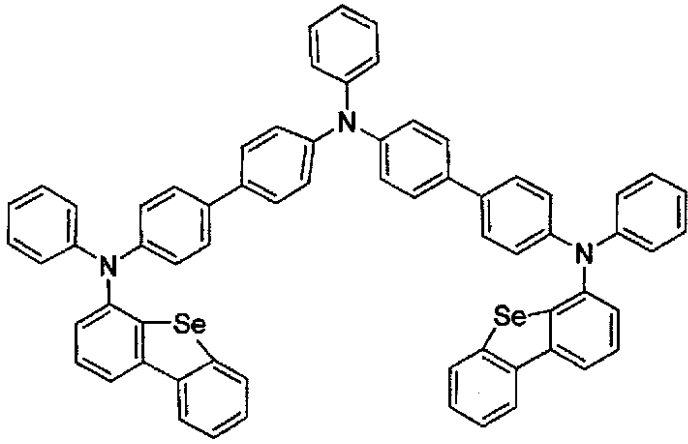
20

30

【化 2 1】



10



20

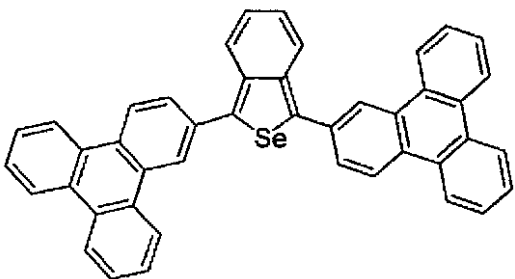
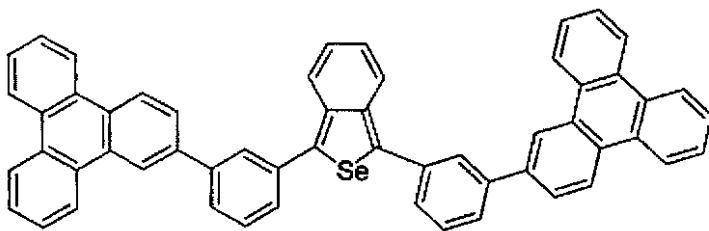
およびその誘導体からなる群から選択される、請求項 2 に記載の有機発光デバイス。

【請求項 4】

前記有機セレン材料が、

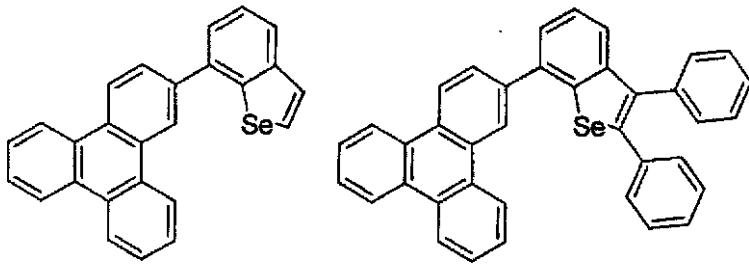
【化 2 2】

30

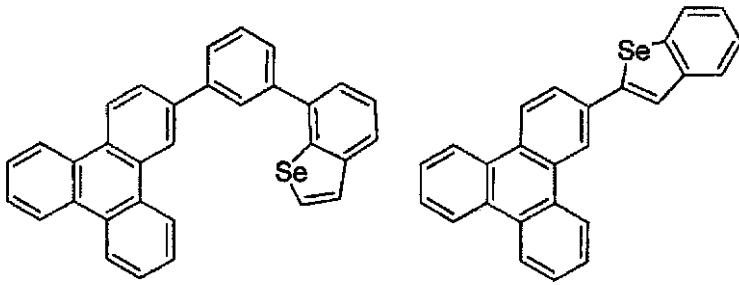


40

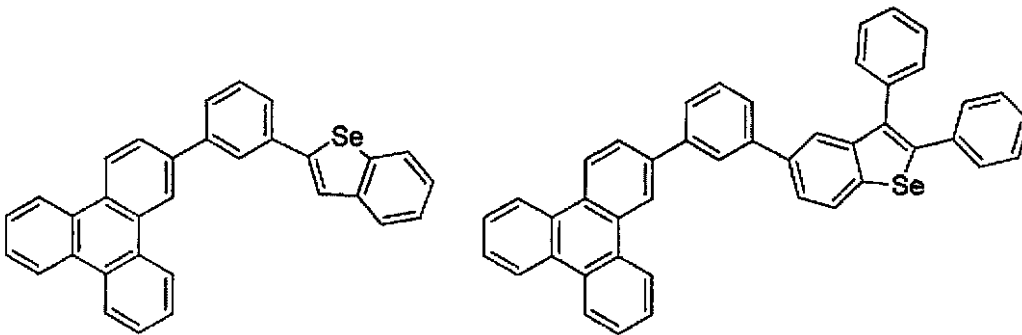
【化 2 3】



10



20



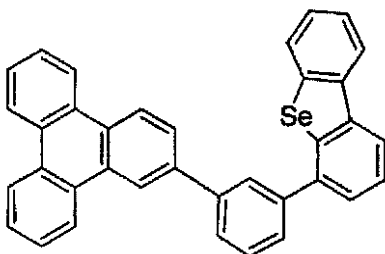
30

およびその誘導体からなる群から選択される、請求項 1 に記載の有機発光デバイス。

【請求項 5】

前記有機セレン材料が、

【化 2 4】



40

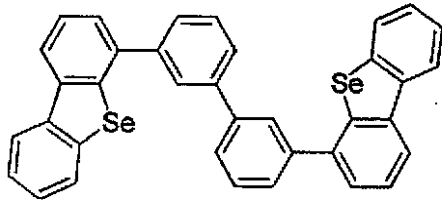
H-1

またはその誘導体である、請求項 3 に記載の有機発光デバイス。

【請求項 6】

前記有機セレン材料が、

【化 2 5】



H-2

またはその誘導体である、請求項 3 に記載の有機発光デバイス。

10

【請求項 7】

前記有機セレン材料がホスト材料であり、前記有機層がさらにドーパント材料を含む、請求項 1 ~ 6 のいずれか一項に記載の有機発光デバイス。

【請求項 8】

前記有機層が発光層であり、前記ドーパント材料が燐光性または蛍光性ドーパント材料である、請求項 7 に記載の有機発光デバイス。

【請求項 9】

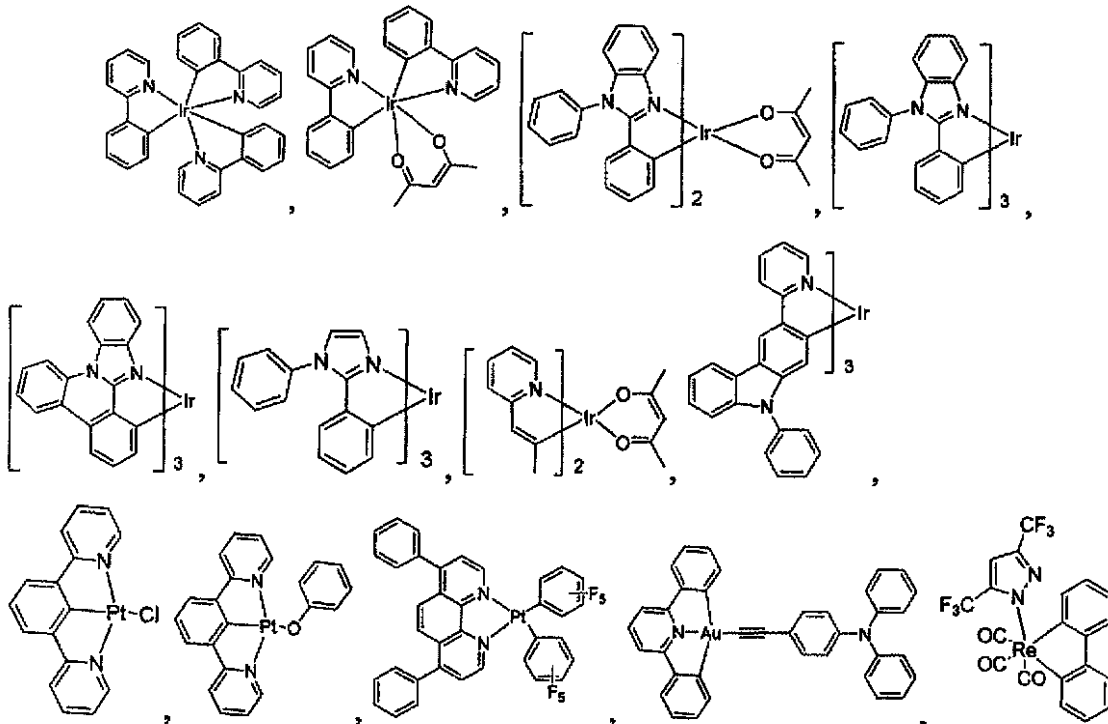
前記ドーパント材料が燐光性ドーパント材料である、請求項 8 に記載の有機発光デバイス。

【請求項 10】

前記ドーパント材料が、

20

【化 2 6】



30

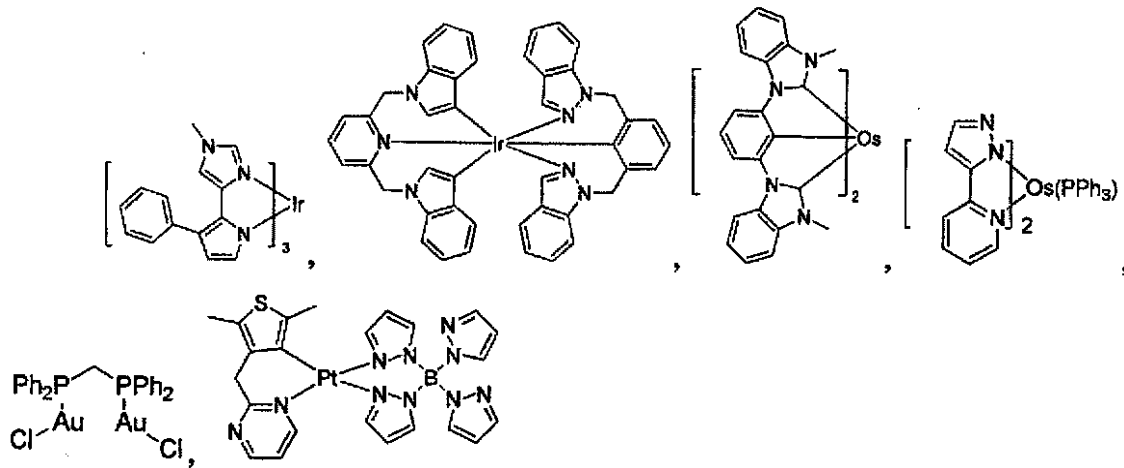
40

からなる群から選択された燐光性ドーパント材料である、請求項 9 に記載の有機発光デバイス。

【請求項 11】

前記ドーパント材料が

【化 2 9】



10

からなる群から選択された燐光性ドーパント材料である、請求項 9 に記載の有機発光デバイス。

【請求項 1 3】

正孔注入層、電子注入層、正孔輸送層、電子輸送層、正孔ブロック層、励起子ブロック層、および電子ブロック層からなる群から選択された 1 つ以上の有機層をさらに含む、請求項 9 に記載の有機発光デバイス。

20

【請求項 1 4】

前記正孔輸送層が有機セレン材料を含む、請求項 1 3 に記載の有機発光デバイス。

【請求項 1 5】

前記電子輸送層が有機セレン材料を含む、請求項 1 3 に記載の有機発光デバイス。

【請求項 1 6】

前記有機層が正孔輸送層または電子輸送層である、請求項 1 ~ 4 のいずれか一項に記載の有機発光デバイス。

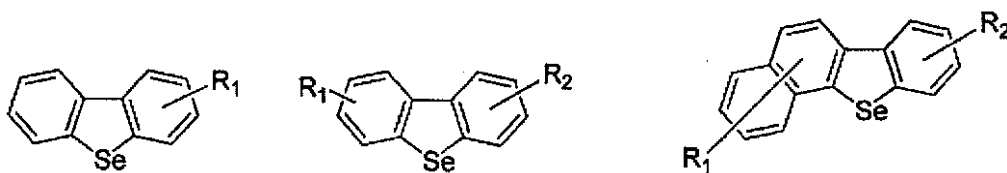
【請求項 1 7】

前記有機層が電子輸送層である、請求項 5 または 6 に記載の有機発光デバイス。

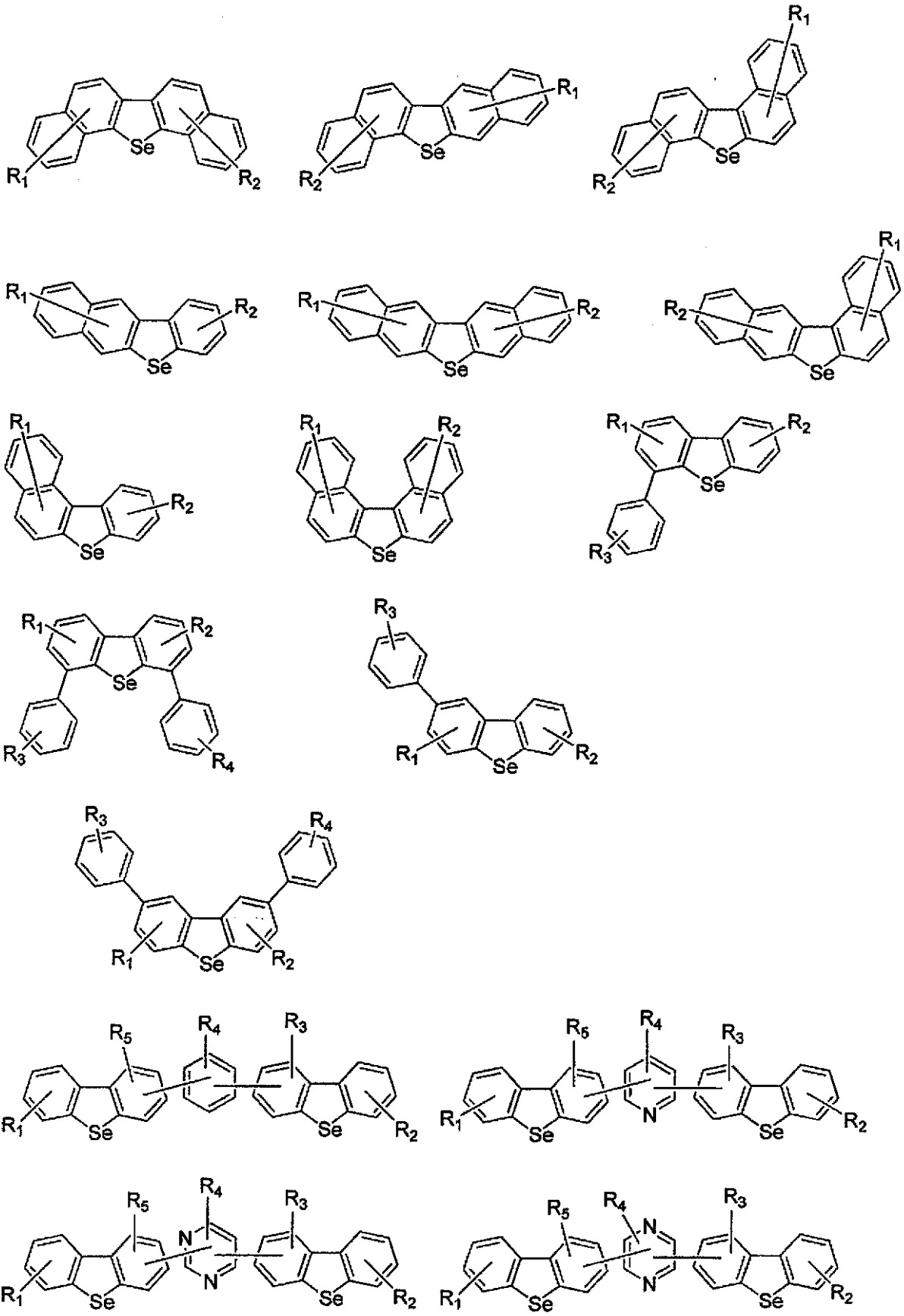
30

【請求項 1 8】

【化 3 0】



【化 3 1】



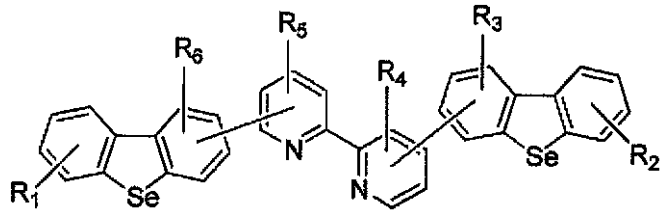
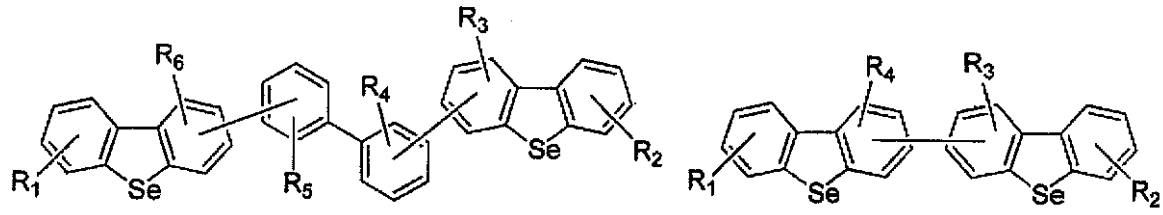
10

20

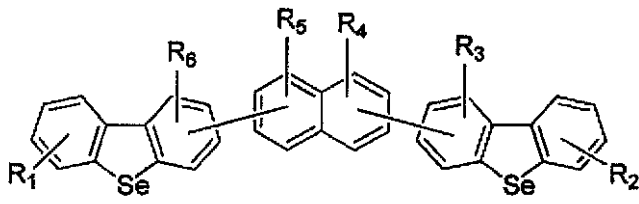
30

40

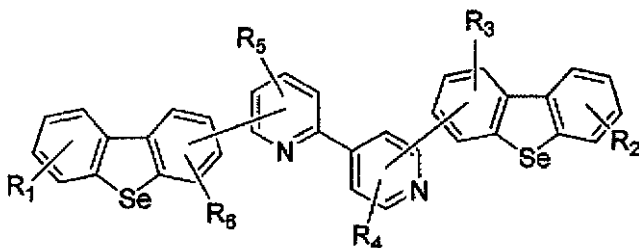
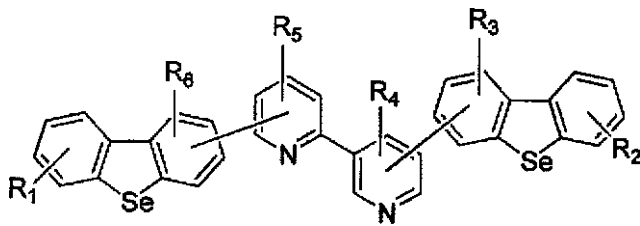
【化 3 2】



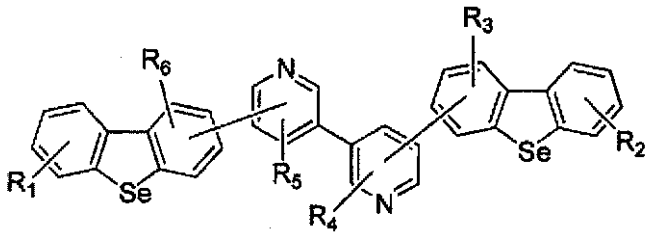
10



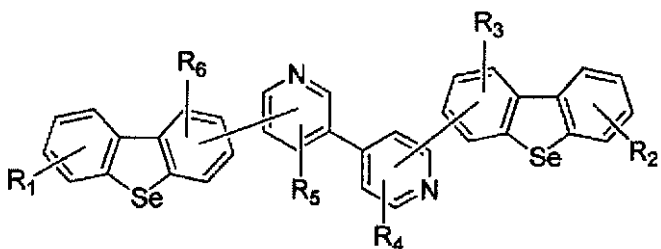
20



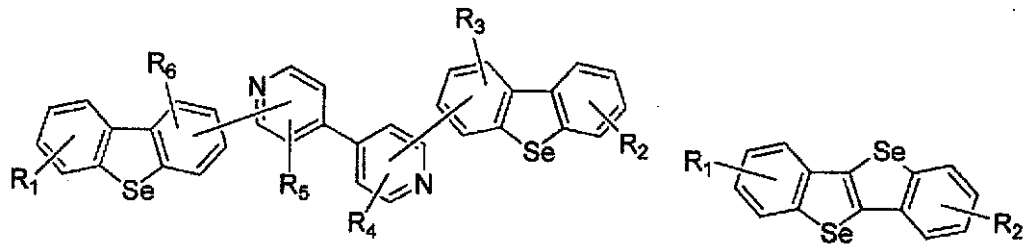
30



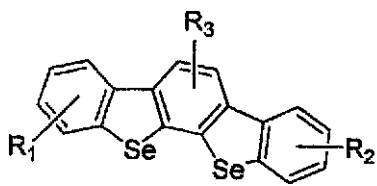
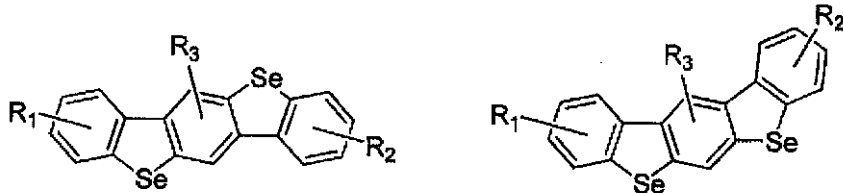
40



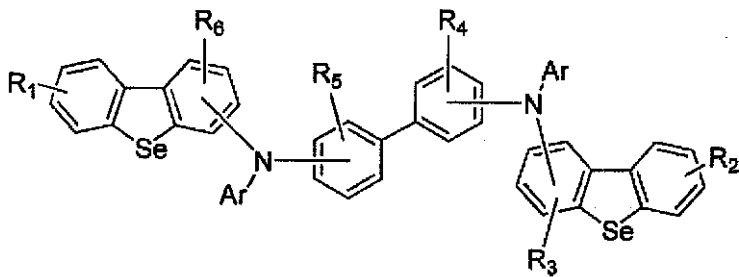
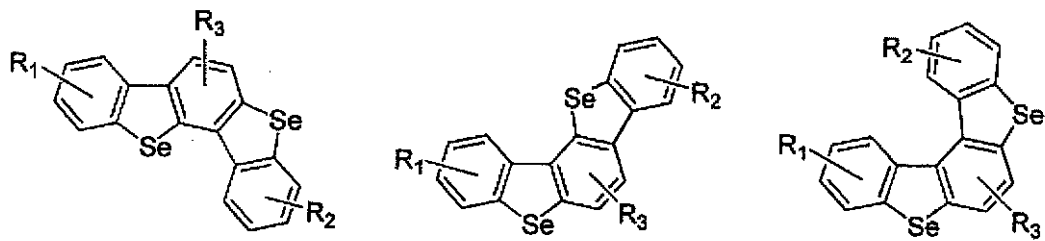
【化 3 3】



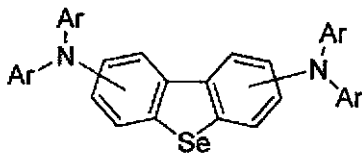
10



20

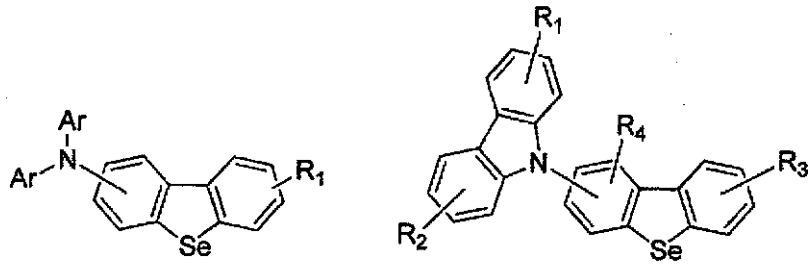


30

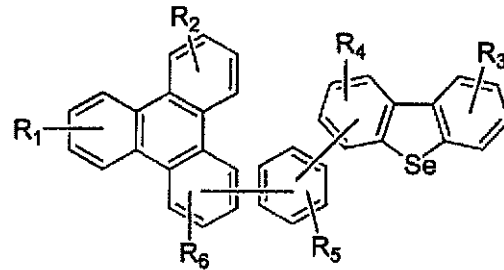
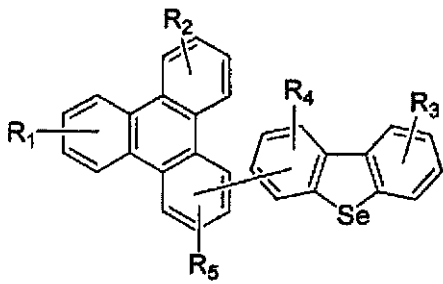
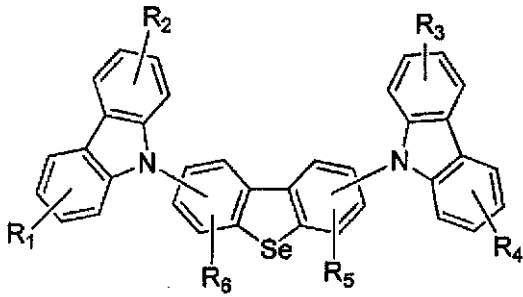


40

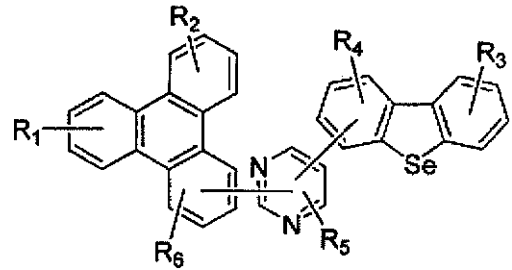
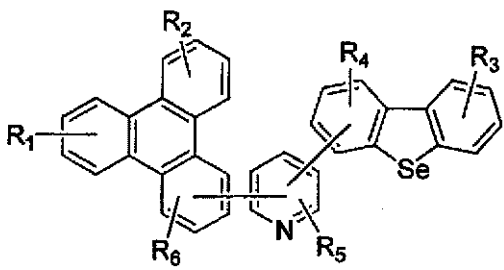
【化 3 4】



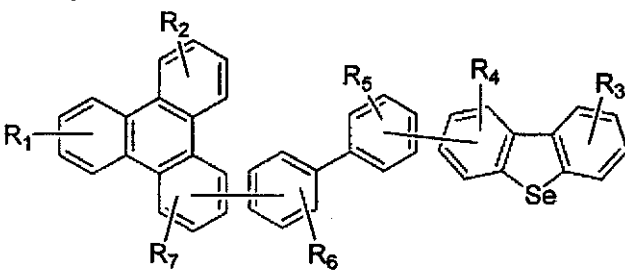
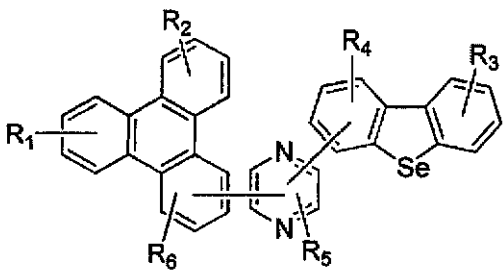
10



20

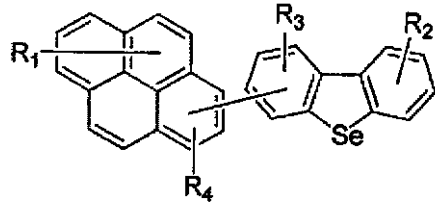
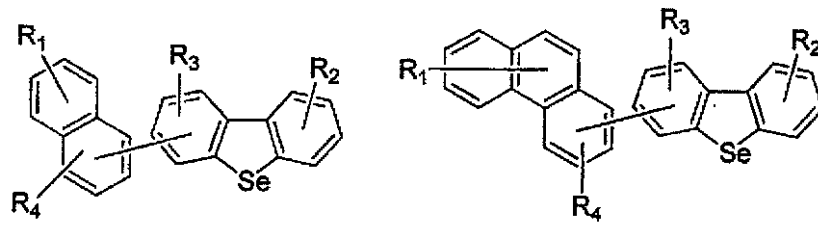


30

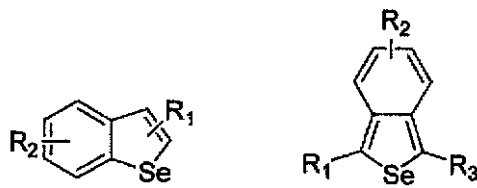


40

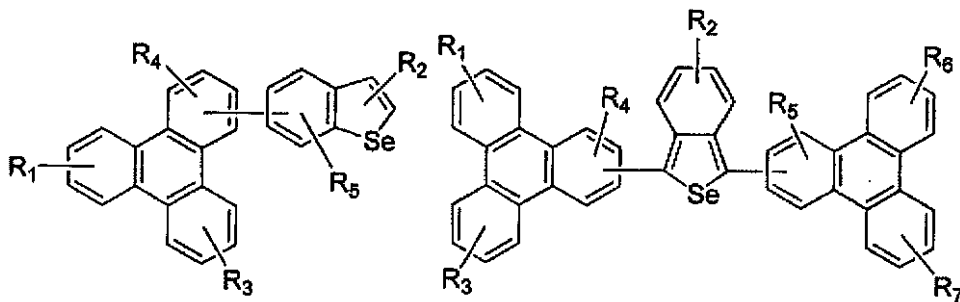
【化 3 5】



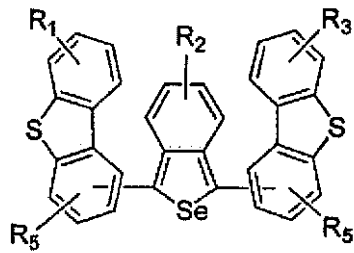
10



20



30

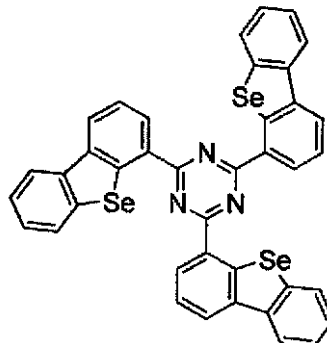
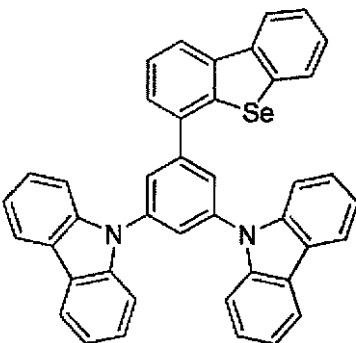
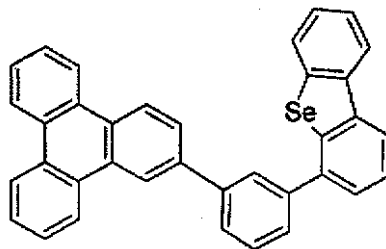
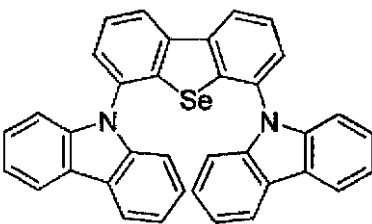
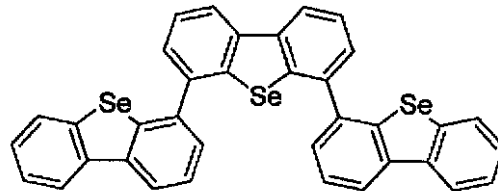
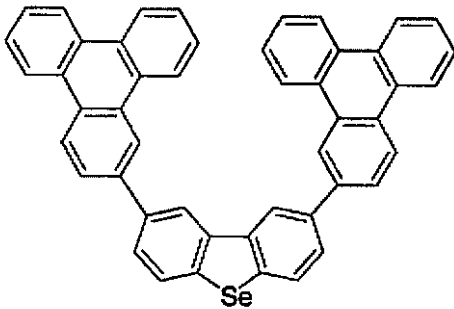
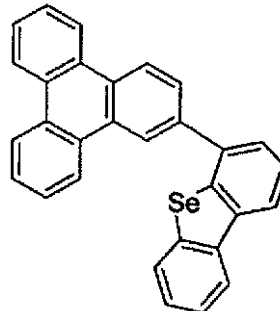
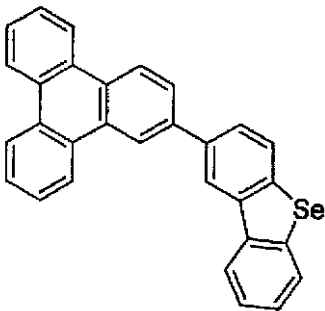
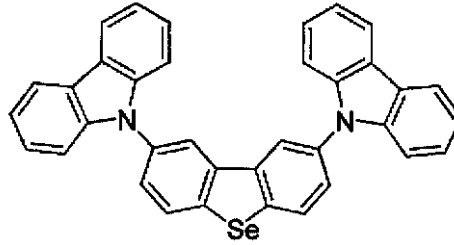
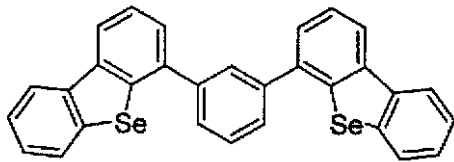
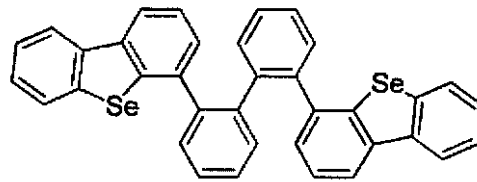
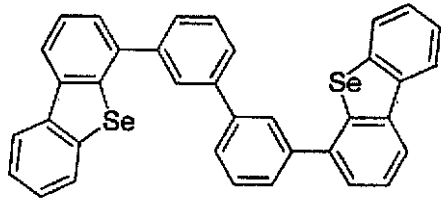


からなる群から選択され、式中、 R_1 、 R_2 、 R_3 、 R_4 、 R_5 、 R_6 、および R_7 の各々が、関連する部分において可能ないずれかの位置への任意選択により存在してもよい置換基を表わし、Arは芳香族基を表わし、2つの分子部分を連結する各々の線はそれぞれの部分上の可能ないずれかの位置における2つの部分間の連結を表わす、有機セレン化合物。

40

【請求項 19】

【化 3 6】



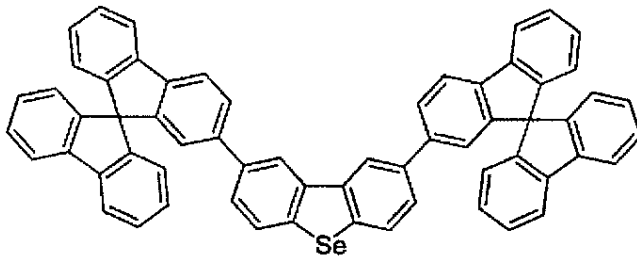
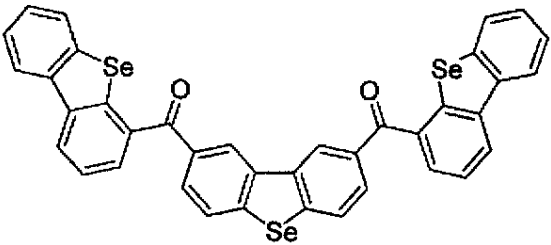
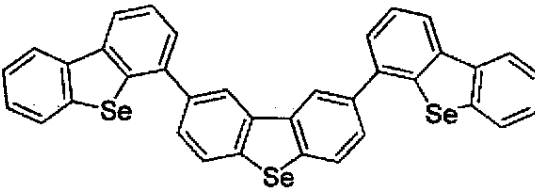
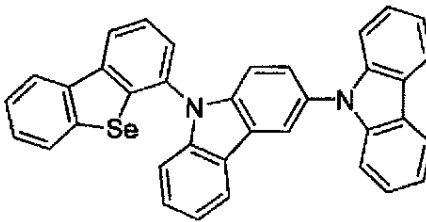
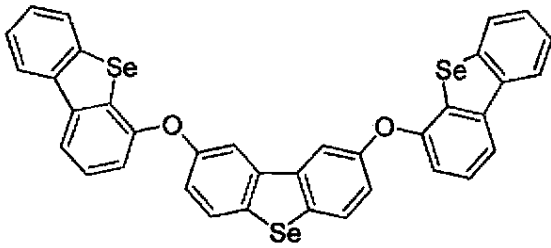
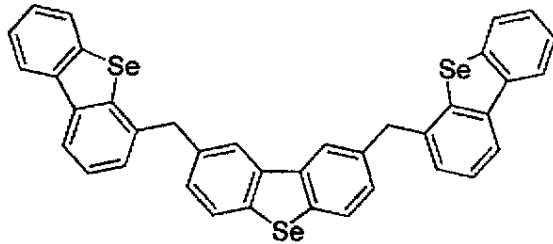
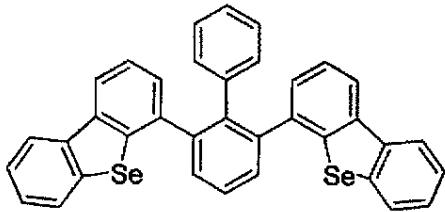
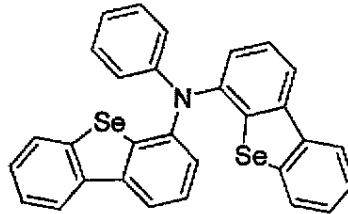
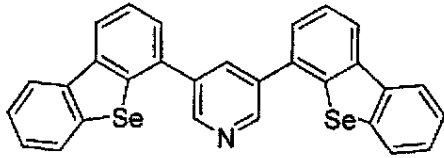
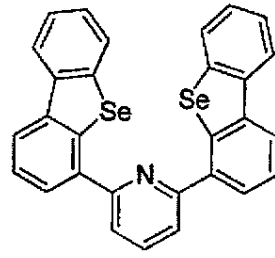
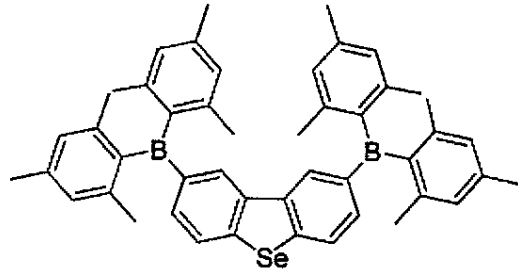
10

20

30

40

【化 3 7】



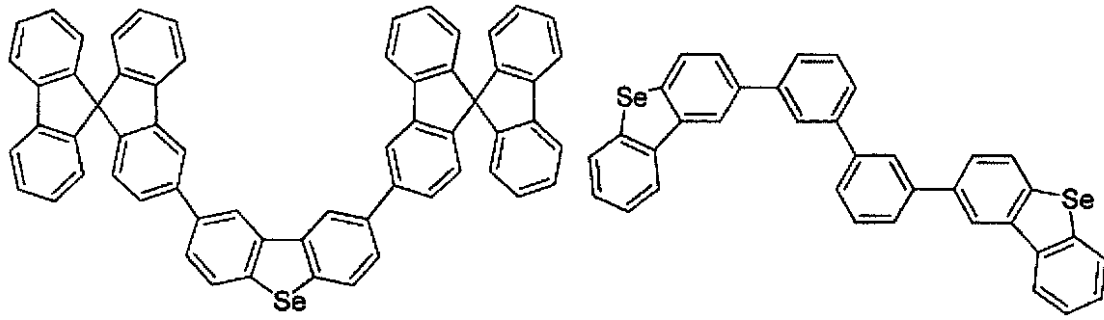
10

20

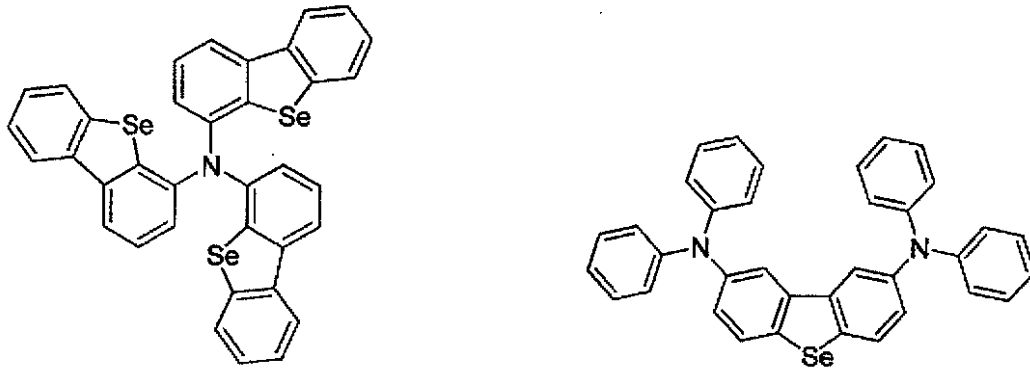
30

40

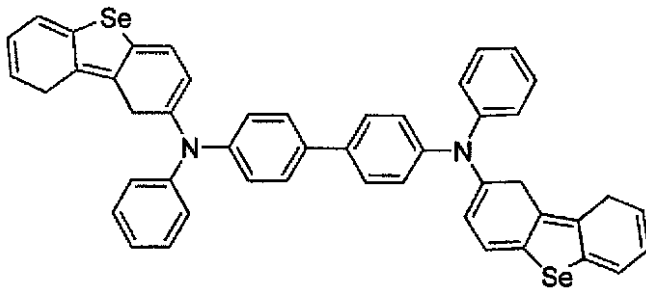
【化 3 8】



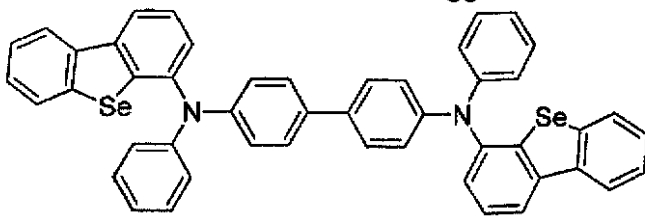
10



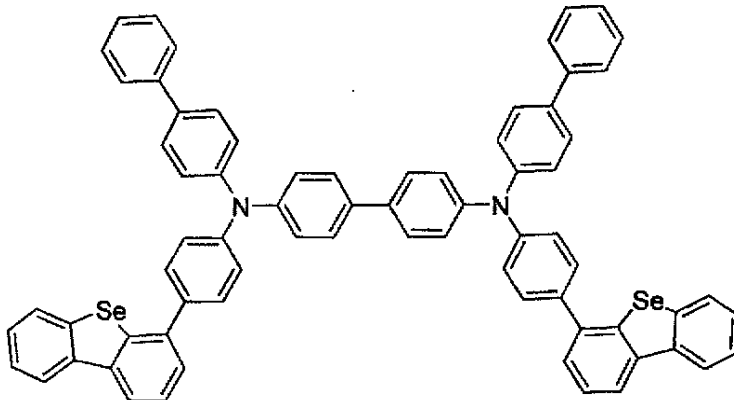
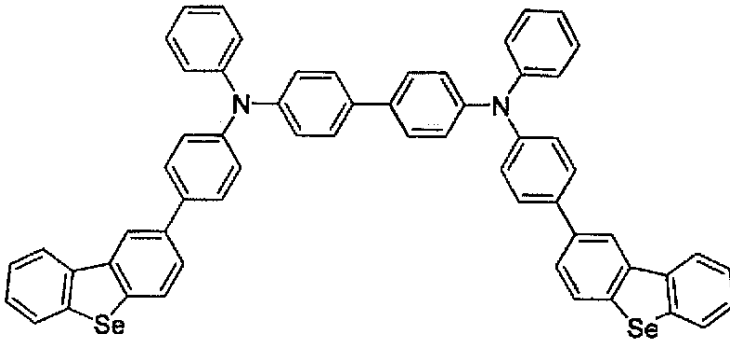
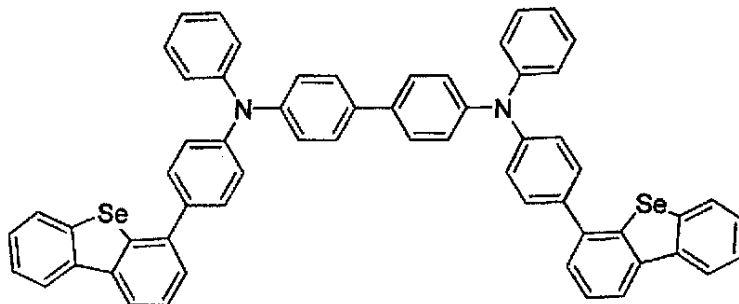
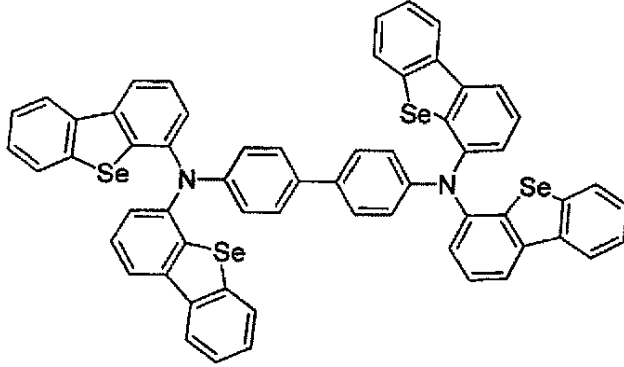
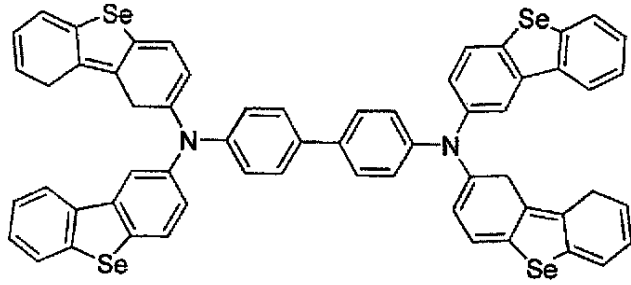
20



30



【化 3 9】



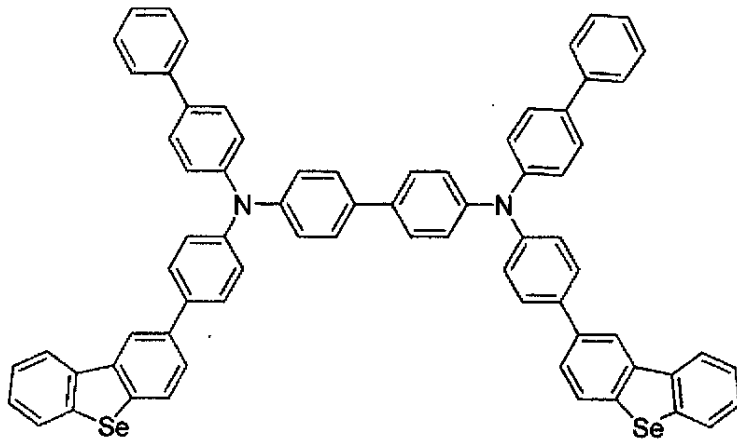
10

20

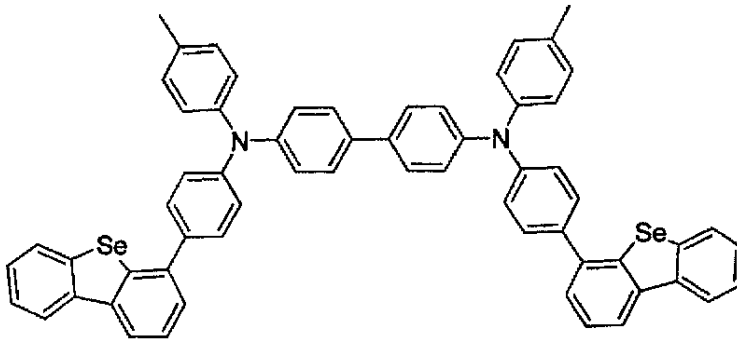
30

40

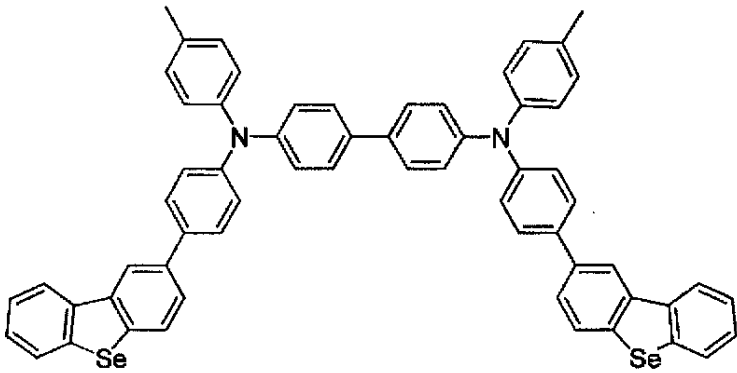
【化 4 0】



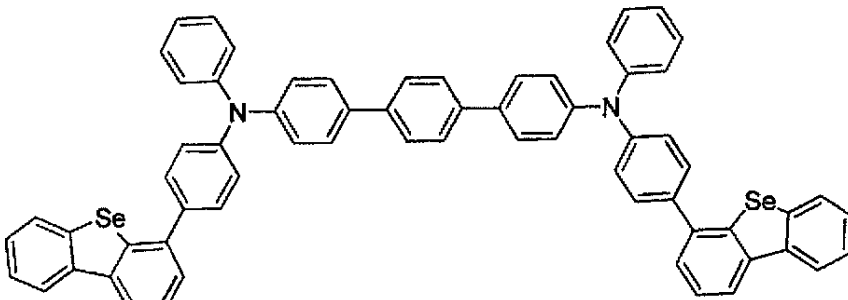
10



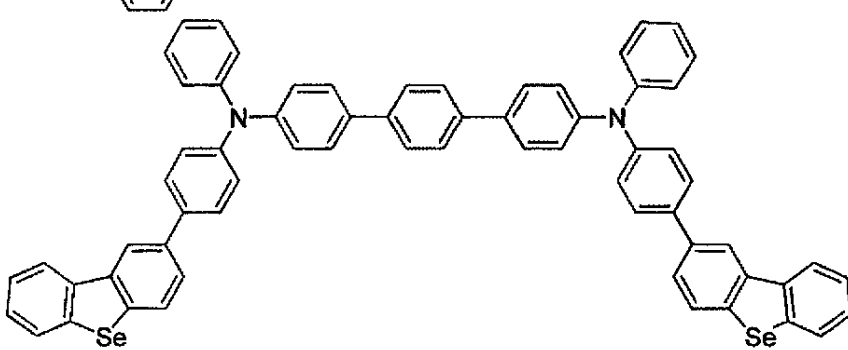
20



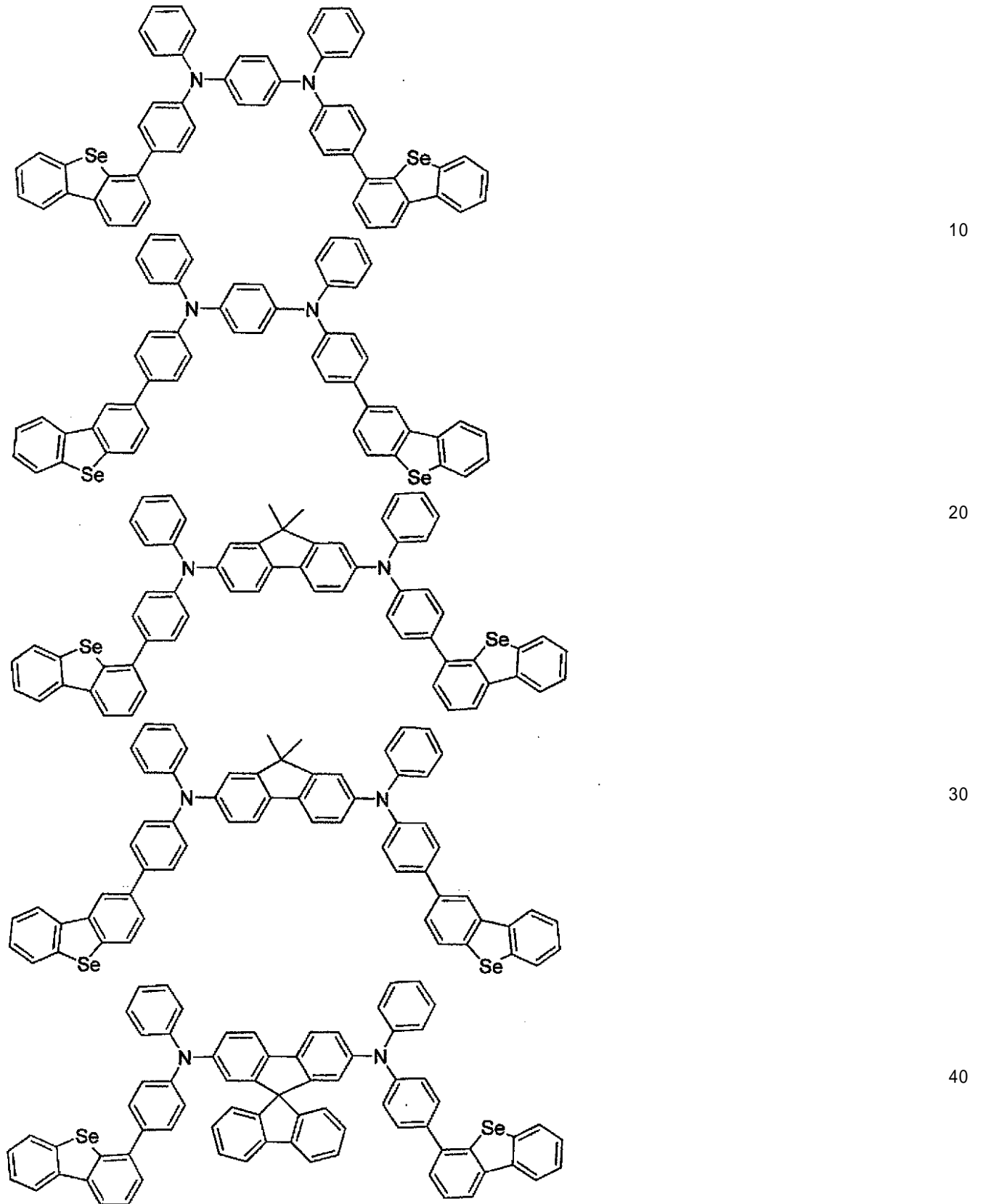
30



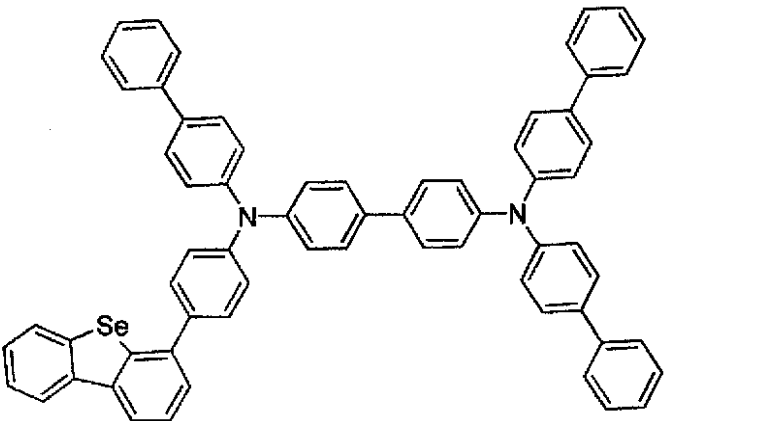
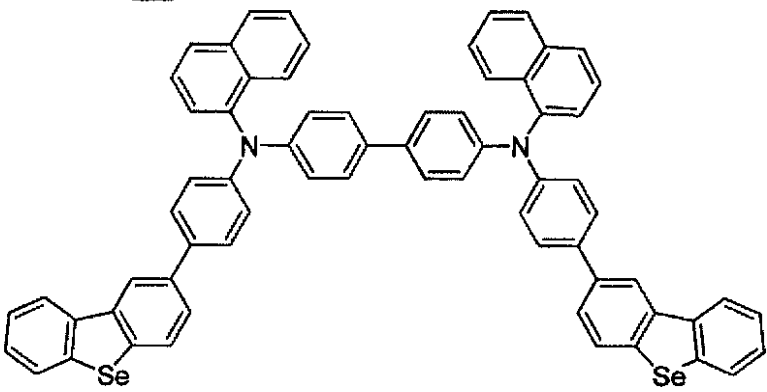
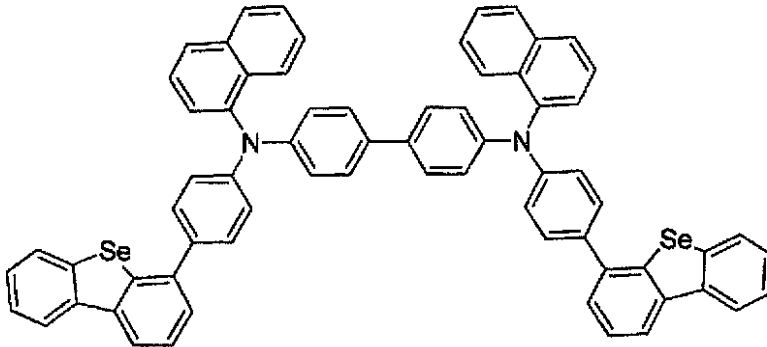
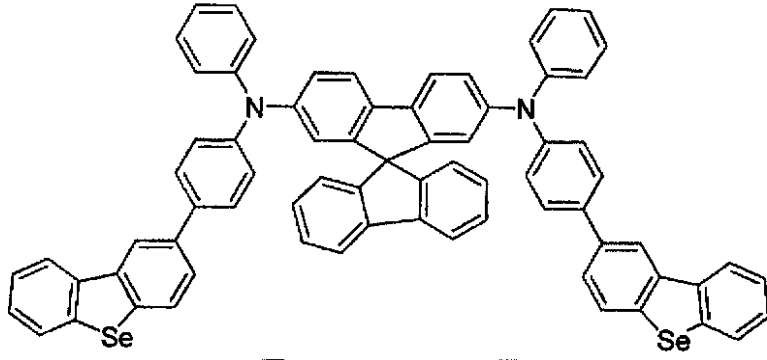
40



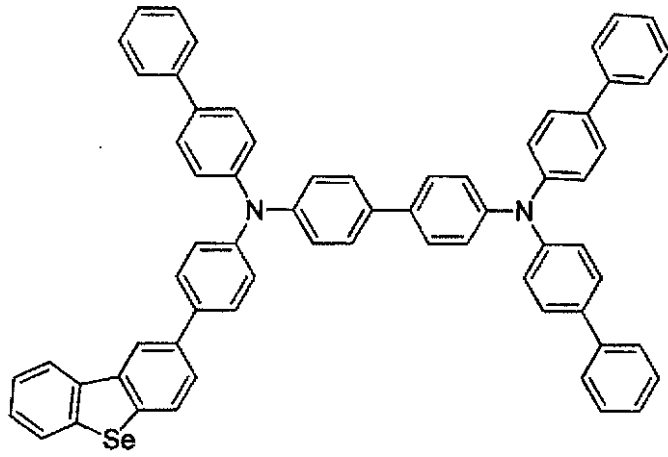
【化 4 1】



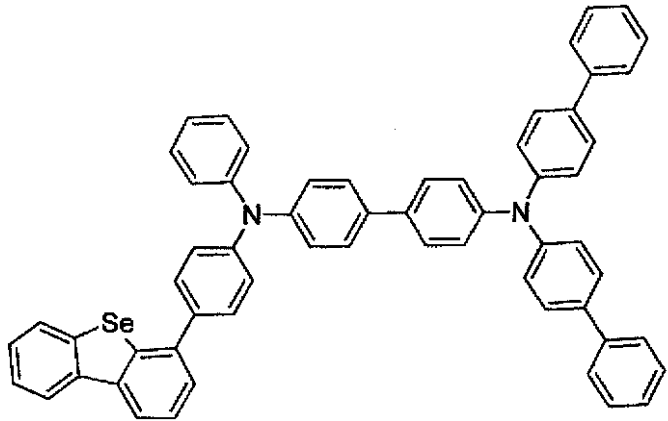
【化 4 2】



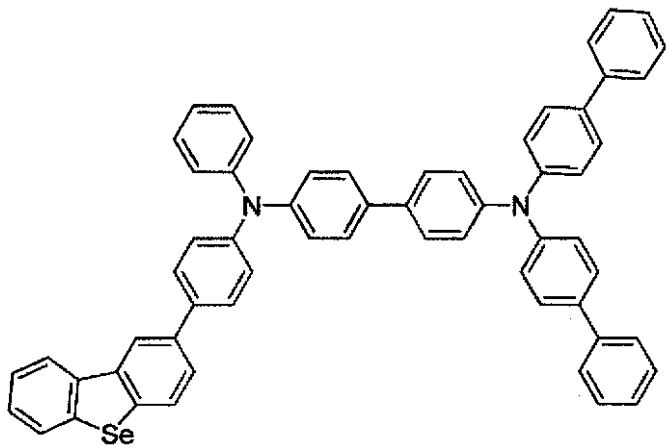
【化 4 3】



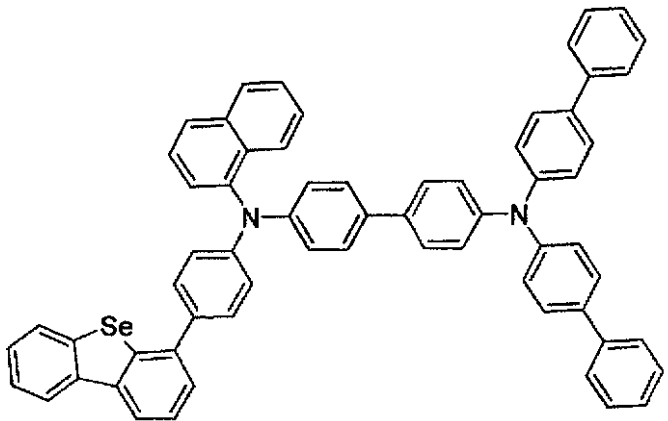
10



20

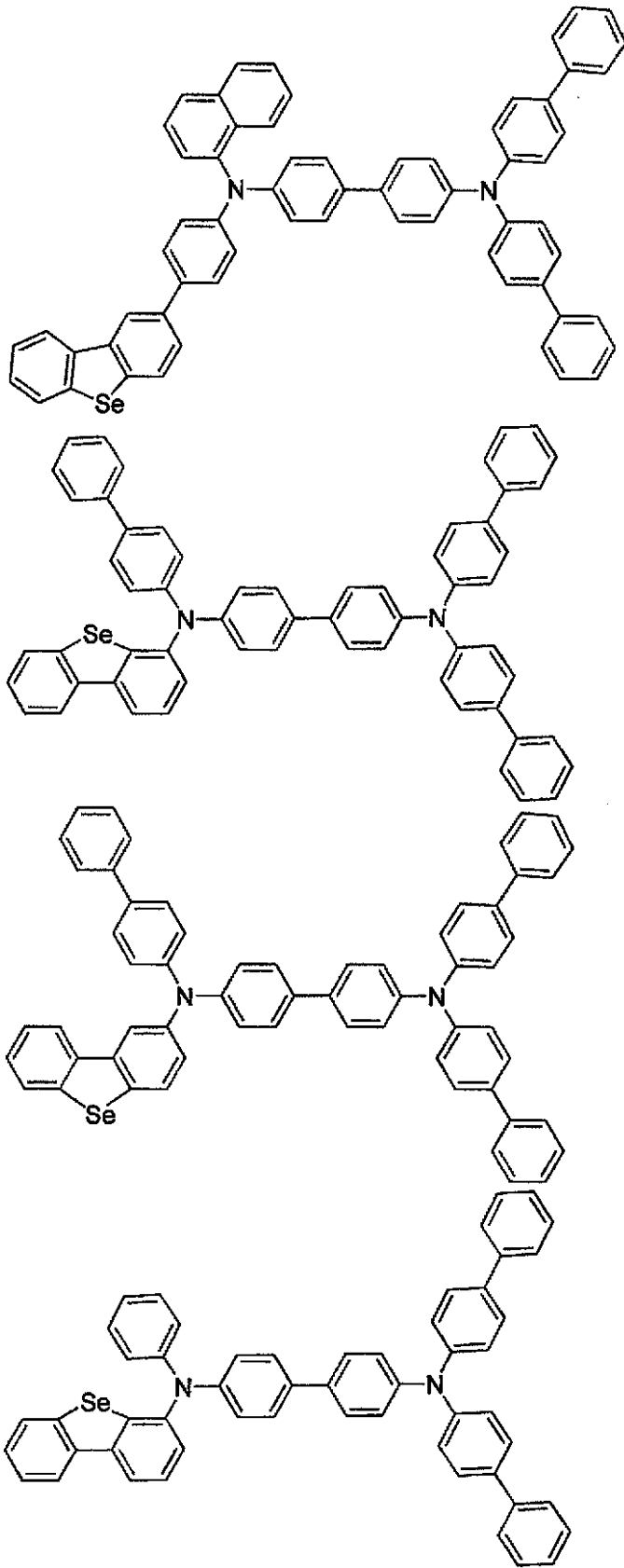


30



40

【化 4 4】



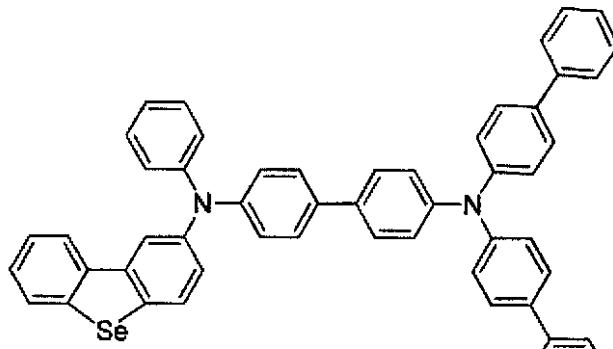
10

20

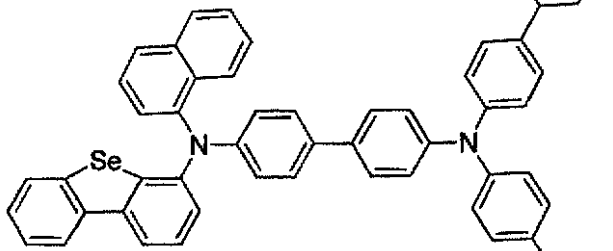
30

40

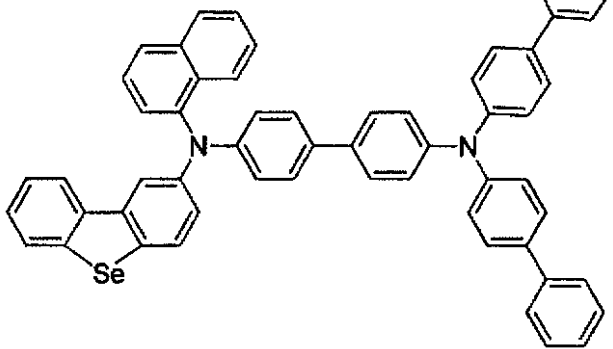
【化 4 5】



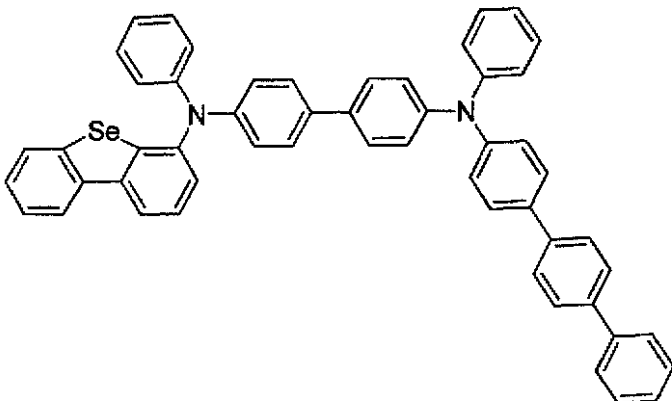
10



20

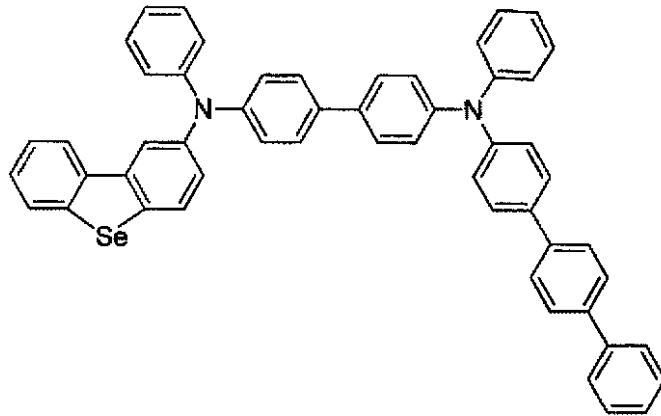


30

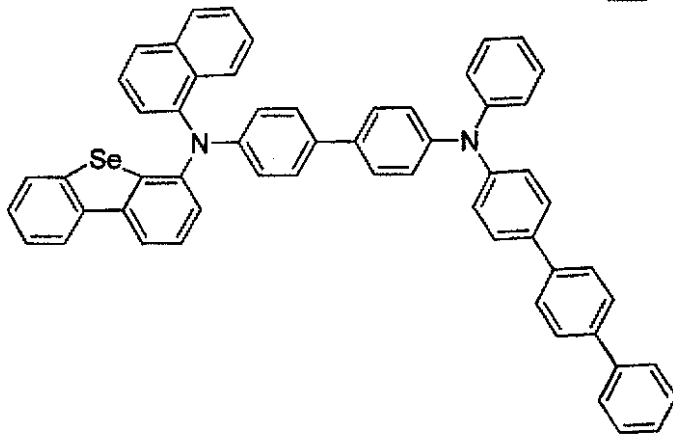


40

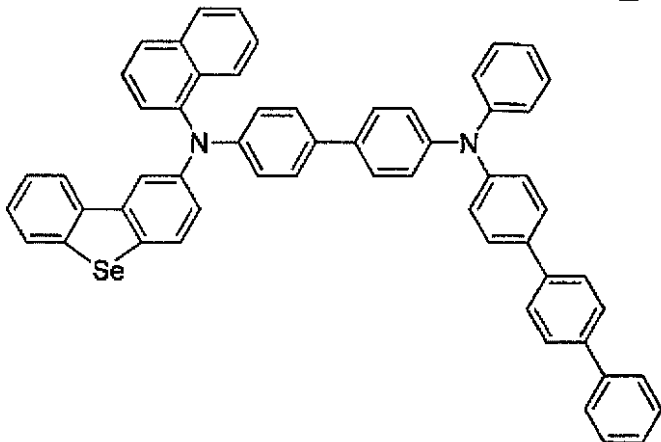
【化 4 6】



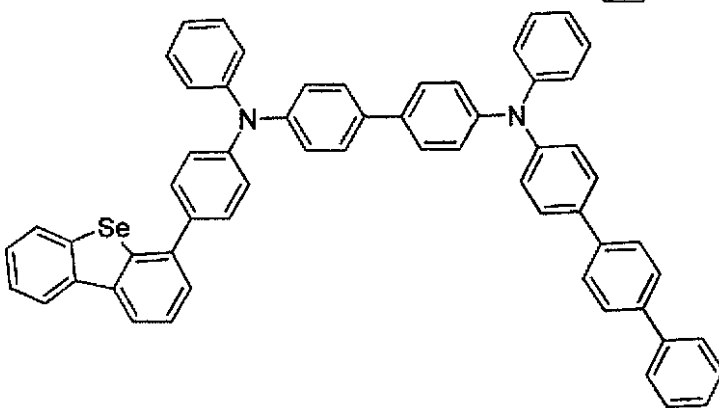
10



20

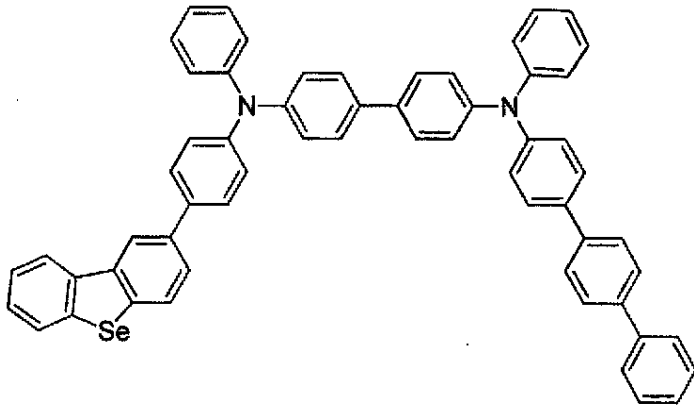


30

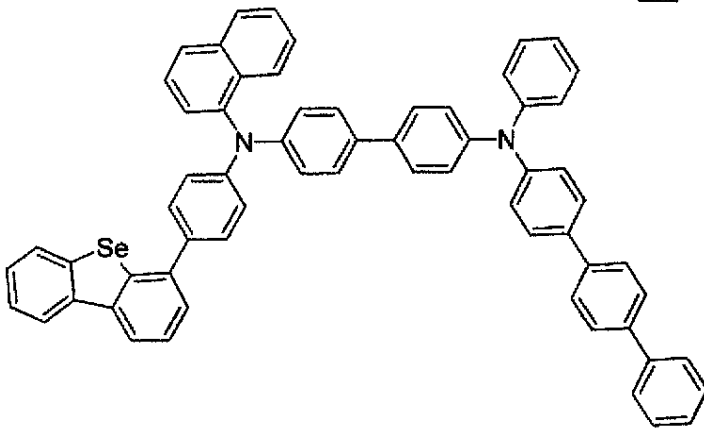


40

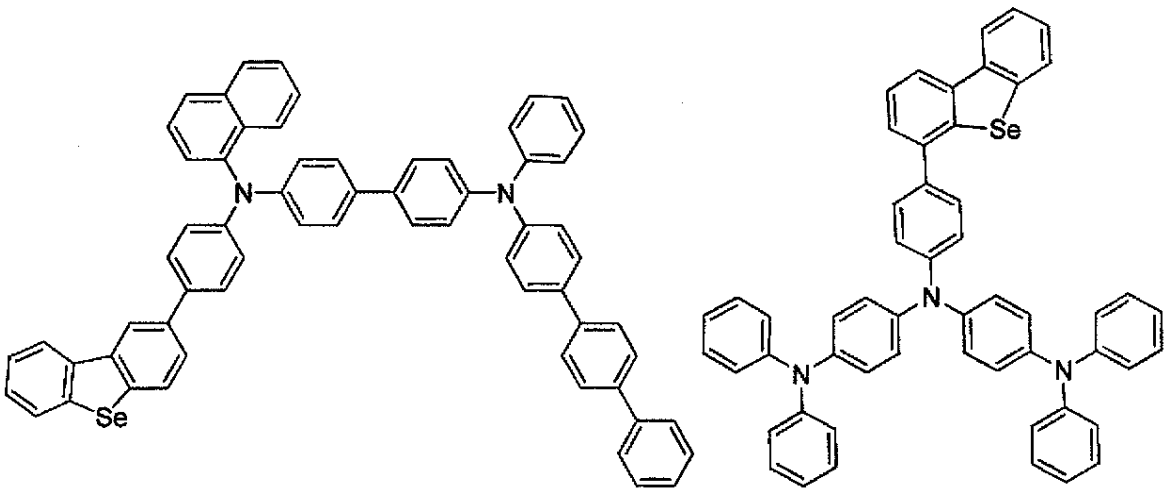
【化 4 7】



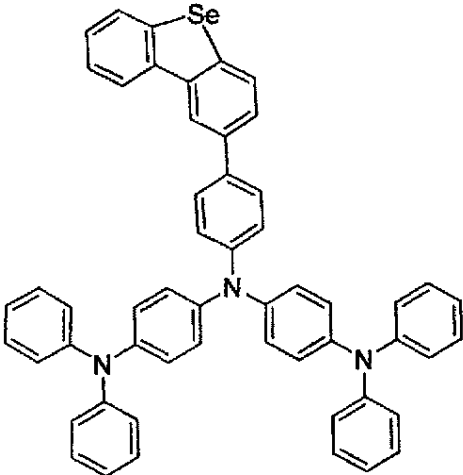
10



20

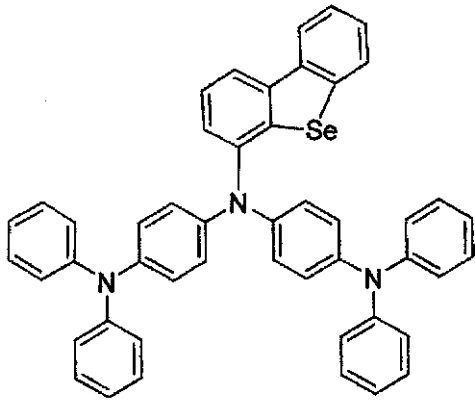


30

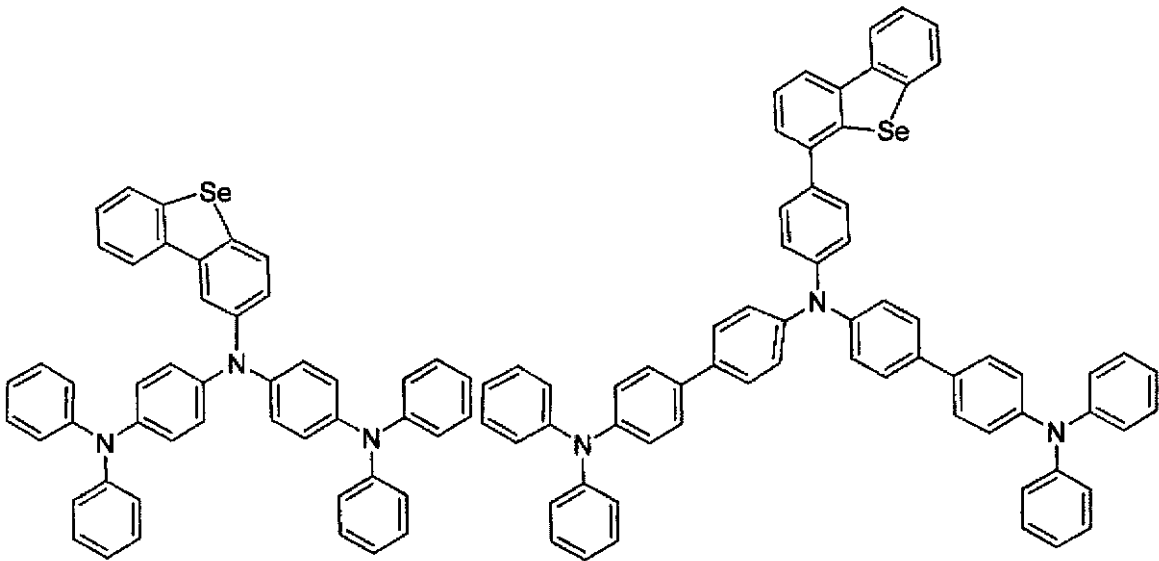


40

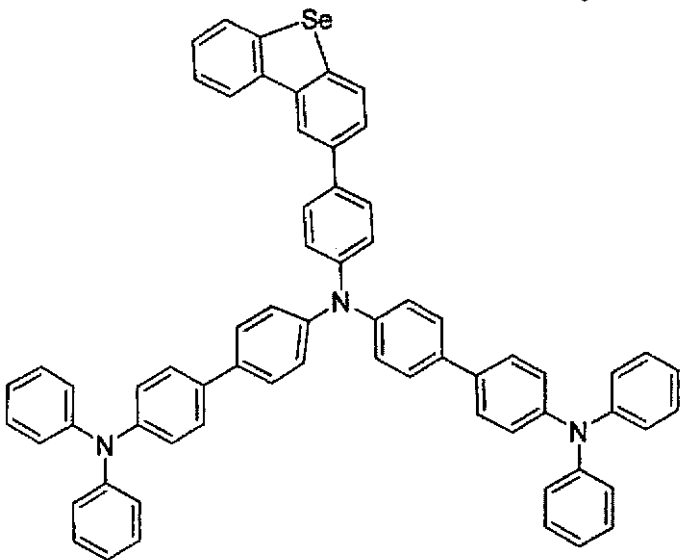
【化 4 8】



10



20

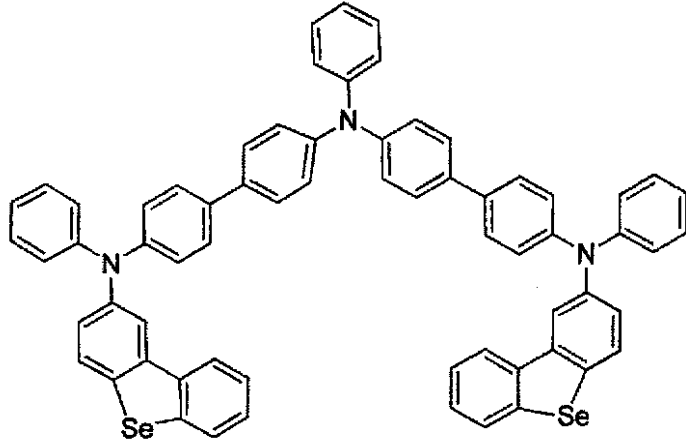


30

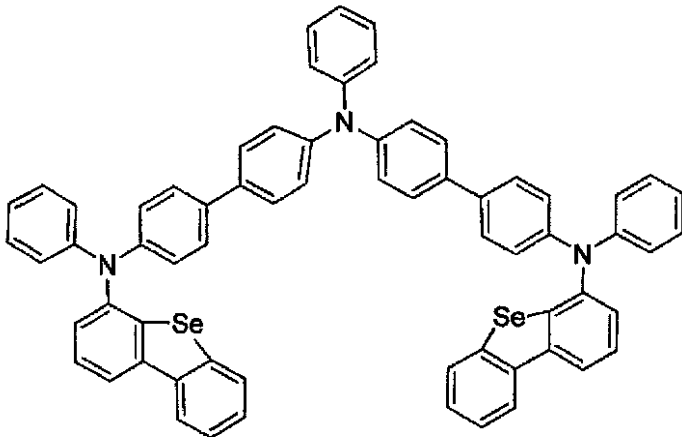


40

【化 4 9】



10

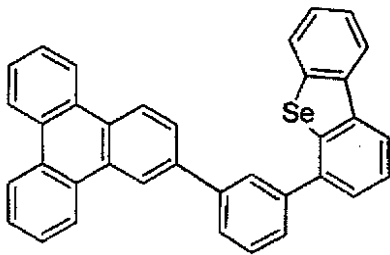


20

およびその誘導体からなる群から選択される、請求項 18 に記載の有機セレン化合物。

【請求項 20】

【化 50】



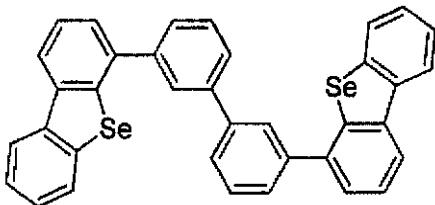
30

H-1

またはその誘導体である、請求項 18 に記載の有機セレン化合物。

【請求項 21】

【化 51】



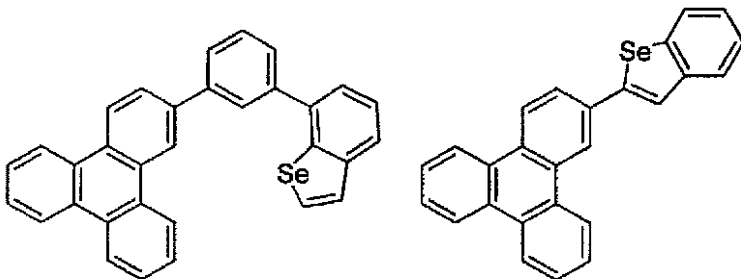
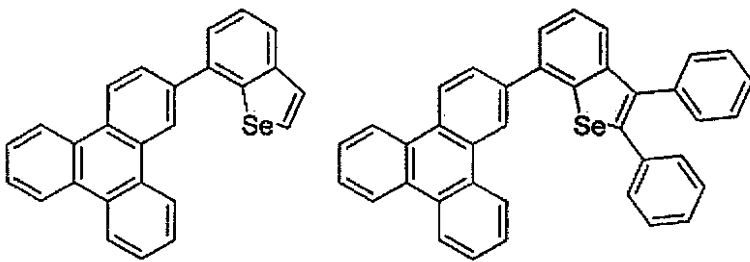
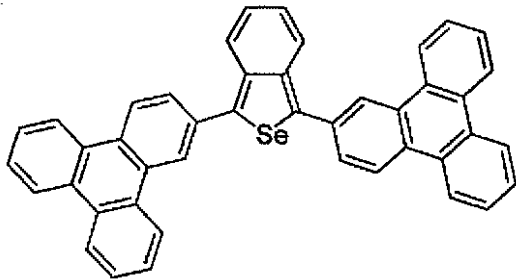
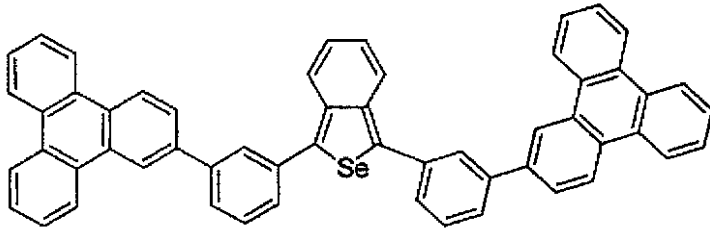
40

H-2

またはその誘導体である、請求項 18 に記載の有機セレン化合物。

【請求項 22】

【化52】

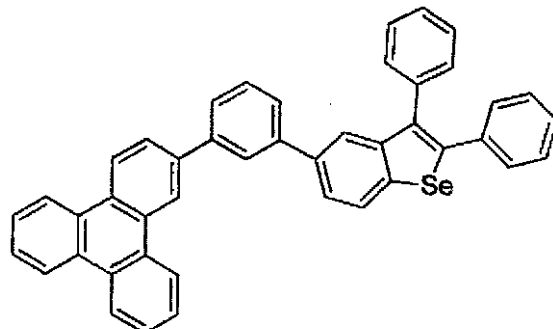
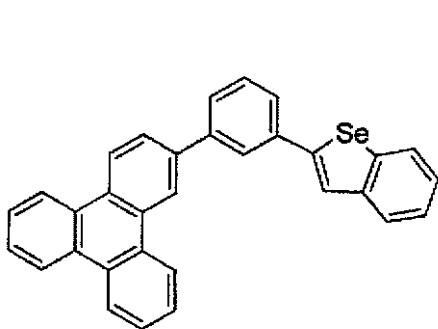


10

20

30

【化53】



40

およびその誘導体からなる群から選択される有機セレン化合物。

【発明の詳細な説明】

50

【技術分野】

【0001】

関連出願

本出願は、2008年9月25日付本願の米国仮特許出願第61/100,229号の、米国特許法第119条(e)に基づく恩典を請求し、その全体を参照により本明細書に援用する。

【0002】

請求対象の発明は、大学・企業共同研究協定の以下の当事者のうちの1つ以上により、その利益になるようにおよび/またはそれに関連してなされたものである：ミシガン大学、プリンストン大学、南カリフォルニア大学の評議員そしてユニバーサル・ディスプレイ・コーポレーション(Universal Display Corporation)。この協定は、請求対象発明がなされた日付以前に発効しており、請求対象発明は、協定の範囲内で着手された活動の結果としてなされたものである。

10

【0003】

本発明は、ジベンゾセレノフェン、ベンゾ[b]セレノフェンまたはベンゾ[c]セレノフェンを含む有機セレン材料、および有機発光デバイス内でのその使用に関する。

【背景技術】

【0004】

有機材料を使用する光電子デバイスは、数多くの理由で増々望ましいものになっている。このようなデバイスを作るために使用される材料の多くは比較的安価であり、したがって、有機光電子デバイスは、無機デバイスに比べてコスト面で有利である可能性がある。さらに、その可撓性などの有機材料に固有の特性のため、これらのデバイスは、可撓性基板上での製造などの特殊な利用分野に充分適したものとなるかもしれない。有機光電子デバイスの例としては、有機発光デバイス(OLED)、有機フォトトランジスタ、有機光電池、および有機光検出器がある。OLEDについては、有機材料は、従来の材料に比した性能上の利点を有する可能性がある。例えば、有機発光層が発光する波長は一般に適切なドーパントで容易に調整され得る。

20

【0005】

OLEDは、デバイスを横断して電圧が印加された場合に光を発する薄い有機フィルムを用いる。OLEDは、フラットパネルディスプレイ、照明およびバックライトなどの利用分野において増々有利な技術となりつつある。いくつかのOLED材料および構成は、(特許文献1)、(特許文献2)および(特許文献3)中に記載されており、その全体を参照により本明細書に援用する。

30

【0006】

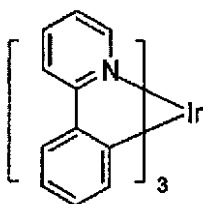
燐光発光分子の1つの利用分野はフルカラーディスプレイである。このようなディスプレイの工業規格は、「飽和」色と呼ばれる特定の色を発光するように適合された画素を要求する。特に、これらの規格は、飽和した赤色、緑色および青色画素を求めている。色は、当該技術分野で周知のCIE座標を用いて測定されてよい。

【0007】

緑色発光分子の一例は、 $\text{Ir}(\text{ppy})_3$ と記されるトリス(2-フェニルピリジン)イリジウムであり、これは、

40

【化1】



という構造式 I の構造を有する。

50

【0008】

本図中そして本明細書中の以下の図において、窒素から金属（ここではIr）への配位結合は直線で表わされている。

【0009】

本明細書中で使用する「有機」という用語は、有機光電子デバイスを製造するのに使用されてよいポリマー材料ならびに小分子有機材料を含んでいる。「小分子」とは、ポリマーでないあらゆる有機材料を意味し、「小分子」は実際にはかなり大きいものであってよい。小分子は、一部の状況において反復単位を含んでいてよい。例えば置換基として長鎖アルキル基を用いても分子が「小分子」の部類から除外されることはない。小分子は同様に、例えばポリマー主鎖上のペンダント基としてかまたは主鎖の一部として、ポリマー内に取込まれてもよい。小分子は同様に、コア部分上に構築された一連の化学的シェルで構成された dendrimer のコア部分としても役立つ。Dendrimer のコア部分は、蛍光性または燐光性の小分子発光体であってよい。Dendrimer は「小分子」であってよく、OLED の分野で現在使用されている全ての dendrimer は小分子であると考えられている。

10

【0010】

本明細書中で使用する「トップ」とは、基板から最も遠いことを意味し、一方「ボトム」とは、基板に最も近いことを意味する。第1層が第2層「の上に配置され (disposed over)」と記述されている場合、第1層は基板からさらに離れて配置されている。第1層が第2層「と接触状態 (in contact with)」にあると規定されていないかぎり、第1層と第2層の間にその他の層が存在してもよい。例えば、間にさまざまな有機層が存在しても、陰極は陽極「の上に配置 (disposed over)」されていると記載されていてよい。

20

【0011】

本明細書中で使用される「溶液処理可能な」という用語は、溶液または懸濁液のいずれかの形態で、液体媒質中で溶解、分散または輸送させかつ/または液体媒質から堆積させることができることを意味する。

【0012】

配位子は、それが発光材料の光活性特性に直接寄与すると考えられる場合に「光活性」配位子と呼んでよい。配位子は、それが発光材料の光活性特性に寄与しないと考えられる場合に、「補助」配位子と呼んでよいが、補助配位子は光活性配位子の特性を改変し得る。

30

【0013】

本明細書で使用されているように、そして当業者によって一般に理解されているように、第1の「最高被占分子軌道」(HOMO)または「最低被占有分子軌道」(LUMO)エネルギー準位は、この第1のエネルギー準位が真空エネルギー準位により近い場合に、第2のHOMOまたはLUMO「よりも大きい」または「よりも高い」。イオン化ポテンシャル(IP)は真空準位との関係において負のエネルギーとして測定されることから、より高いHOMOエネルギー準位は、より小さい絶対値を有するIP(マイナス度の少ないIP)に相当する。同様にして、より高いLUMOエネルギー準位は、より小さい絶対値を有する電子親和力(EA)(マイナス度の少ないEA)に相当する。従来のエネルギー準位図上では、真空準位を最上位として、材料のLUMOエネルギー準位は、同じ材料のHOMOエネルギー準位よりも高い。「より高い」HOMOまたはLUMOエネルギー準位は、「より低い」HOMOまたはLUMOエネルギー準位よりもこのような図の最上位に近いところに現われる。

40

【0014】

本明細書で使用されているように、そして当業者により一般に理解されるように、第1の仕事関数がより高い絶対値を有する場合、第1の仕事関数は第2の仕事関数「よりも大きい」かまたは「よりも高い」。仕事関数は一般に真空準位に対して負の数として測定されることから、これは、「より高い」仕事関数がよりマイナスであることを意味する。従

50

来のエネルギー準位図では、真空準位を最上位として、「より高い」仕事関数は、下向き方向に真空準位からさらに離れたものとして示されている。したがって、HOMOおよびLUMOエネルギー準位の定義は、仕事関数と異なる約束事に従う。

【0015】

OLEDについてのさらなる詳細および上述の定義は、(特許文献4)の中に見出すことができ、その全体を参照により本明細書に援用する。

【先行技術文献】

【特許文献】

【0016】

【特許文献1】米国特許第5,844,363号明細書

10

【特許文献2】米国特許第6,303,238号明細書

【特許文献3】米国特許第5,707,745号明細書

【特許文献4】米国特許第7,279,704号明細書

【発明の概要】

【課題を解決するための手段】

【0017】

本発明は、陽極層と陰極層の間に位置する有機層を含む有機発光デバイスを提供する。有機層は、ジベンゾセレンオフェンを含む化合物、ベンゾ[b]セレンオフェンを含む化合物およびベンゾ[c]セレンオフェンを含む化合物からなる群から選択された有機セレン材料を含む。本発明の有機発光デバイスの中で用いることができる有機セレン化合物は、以下

20

【0018】

一つの態様において、有機セレン材料はホスト材料であり、有機層はさらにドーパント材料を含む。ドーパント材料は燐光性または蛍光性ドーパント材料であり得る。好ましい態様において、ドーパント材料は燐光性ドーパント材料、例えば下の表1に開示された燐光性ドーパント材料のいずれかである。

【0019】

一つの態様において、本発明の有機発光デバイスは、正孔注入層、電子注入層、正孔輸送層、電子輸送層、正孔ブロック層、励起子ブロック層、および電子ブロック層からなる群から選択された1つ以上の有機層をさらに含む。

30

【0020】

一つの態様において、正孔輸送層または電子輸送層は有機セレン材料を含む。

【図面の簡単な説明】

【0021】

【図1】有機発光デバイスを示す。

【図2】別個の電子輸送層をもたない反転型有機発光デバイスを示す。

【発明を実施するための形態】

【0022】

一般に、OLEDは、陽極と陰極の間に配置されこれらに電氣的に接続された少なくとも1つの有機層を含む。電流が流された場合、有機層(1又は複数層)中に陽極が正孔を注入し、陰極が電子を注入する。注入された正孔および電子は各々、逆に帯電した電極に向かって移動する。電子および正孔が同じ分子上に局在化した場合、励起されたエネルギー状態を有する局在化電子-正孔対である「励起子」が形成される。励起子が、光発光機構を介して緩和するとき、光が放出される。一部の 경우에는、励起子は、エキシマーまたはエキシプレックス上に局在化され得る。熱緩和などの無放射機構も起こりうるが、一般的には望ましくないものと考えられている。

40

【0023】

初期のOLEDは、例えば、全体を参照により援用する米国特許第4,769,292号明細書に開示されているように、その一重項状態から光を発する発光分子(「蛍光」)を用いていた。蛍光発光は一般に、10ナノ秒未満の時間枠内で起こる。

50

【0024】

より最近、三重項状態から光を発する発光材料（「燐光」）を有するOLEDが実証された。全体を参照により援用する、Baldo et al., 「Highly Efficient Phosphorescent Emission from Organic Electroluminescent Devices」, Nature, vol. 395, 151-154, 1998; (「Baldo-I」) および Baldo et al., 「Very high-efficiency green organic light-emitting devices based on electrophosphorescence」, Appl. Phys. Lett., vol. 75, No. 3, 4-6 (1999) (「Baldo-H」)。燐光は、参照により援用する米国特許第7,279,704号明細書の第5~6欄にさらに詳細に記載されている。

10

【0025】

図1は、有機発光デバイス100を示す。図は必ずしも原寸に比例して描かれていない。デバイス100は基板110、陽極115、正孔注入層120、正孔輸送層125、電子ブロック層130、発光層135、正孔ブロック層140、電子輸送層145、電子注入層150、保護層155、および陰極160を含んでいてよい。陰極160は、第1の導電層162と第2の導電層164を有する複合陰極である。デバイス100は、記述された層を順次被着させることにより製造できる。これらのさまざまな層の特性および機能ならびに例示材料は、参照により援用する米国特許第7,279,704号明細書の第6~10欄により詳細に記載されている。

20

【0026】

これらの層の各々についてより多くの例が入手可能である。例えば、可撓性で透明な基板と陽極の組合せは、全体を参照により援用する米国特許第5,844,363号明細書中で開示されている。pドープ型正孔輸送層の一例としては、全体を参照により援用する米国特許出願公開第2003/0230980号明細書中で開示されている通りの、50:1のモル比でF₄-TCNQでドープされたMTDATAがある。発光材料およびホスト材料の例は、全体を参照により援用するThompsonらに対する米国特許出願第6,303,238号明細書中で開示されている。nドープされた電子輸送層の一例は、全体を参照により援用する米国特許出願公開第2003/0230980号明細書中で開示されている通り、1:1のモル比でLiでドープされたBPhenである。全体を参照により援用する米国特許第5,703,436号明細書および米国特許第5,707,745号明細書は、透明で導電性のスパッタリングによって堆積されたITO層が上に重ねられたMg:Agなどの金属の薄層を有する複合陰極を含む陰極の例を開示している。ブロック層（阻止層）の理論と用途は、全体を参照により援用する米国特許第6,097,147号明細書および米国特許出願公開第2003/0230980号明細書中にさらに詳細に記載されている。注入層の例は、全体を参照により援用する米国特許出願公開第2004/0174116号明細書中で提供されている。保護層の説明は、全体を参照により援用する米国特許出願公開第2004/0174116号明細書中に見出すことができる。

30

40

【0027】

図2は、反転型OLED200を示す。このデバイスは、基板210、陰極215、発光層220、正孔輸送層225、および陽極230を含む。デバイス200は、記述された層を順次被着させることによって製造することができる。最も一般的なOLED構成は、陽極の上に配置された陰極を有し、デバイス200は陽極230の下に配置された陰極215を有することから、デバイス200は「反転型」OLEDとよぶことができる。デバイス100に関して記述されたものと同様の材料を、デバイス200の対応する層において用いてよい。図2は、デバイス100の構造からいかにして一部の層を除外できるかの一例を提供している。

【0028】

50

図1および2で示されている単純な重層構造は非限定的な例として提供されているが、本発明の態様はさまざまなその他の構造に関連して使用してよいことが理解される。記載されている具体的材料および構造は、事実上一例であり、その他の材料および構造を使用してもよい。機能的OLEDは、記述されたさまざまな層を異なるやり方で組み合わせることによって達成されることができ、あるいは、層は設計、性能およびコスト因子に基づき完全に省かれてもよい。具体的に記述されていないその他の層が含まれていることもできる。具体的に記述されたもの以外の材料を用いてもよい。本明細書中で提供された実施例の多くは単一材料を含むものとしてさまざまな層を記述しているが、ホストとドーパントの混合物、またはより一般的に混合物、などの材料の組合せを使用してよいことが理解される。同様に、層はさまざまな副層を有していてもよい。本明細書中でさまざまな層に付与されている名称は、厳密に限定的であるように意図されていない。例えば、デバイス200において、正孔輸送層225は正孔を輸送し、正孔を発光層220内に注入するので、正孔輸送層または正孔注入層として記述されてもよい。一つの態様において、OLEDは、陰極と陽極の間に配置された「有機層」を有するものとして記述することができる。この有機層は、単一層を含んでいてよく、あるいは、例えば図1および2に関して記述された通り、異なる有機材料の多重層をさらに含んでいてよい。

10

20

30

40

50

【0029】

具体的に記載していない構造および材料、例えば全体を参照により援用するFriendらに対する米国特許第5,247,190号明細書の中に記載されているものなどのポリマー材料で構成されたOLED(PLED)も使用されてよい。さらなる例として、単一の有機層を有するOLEDを使用してもよい。例えば全体を参照により援用するForrestらに対する米国特許第5,707,745号明細書中に記載されているように、OLEDを積重ねてもよい。OLED構造は、図1および図2に示されている単純な重層構造から逸脱してもよい。例えば、基板は、全体を参照により援用するForrestらに対する米国特許第6,091,195号明細書中に記載されている通りのメサ構造および/またはBulovicらに対する米国特許第5,834,893号明細書中に記載されている通りのピット構造などの、光のアウトカップリング改善用の角度付き反射面を含んでいてよい。

【0030】

別段の規定のないかぎり、さまざまな態様の層のいずれも、任意の適切な方法によって堆積(deposit)されてよい。有機層については、好ましい方法として、例えば全体を参照により援用する米国特許第6,013,982号明細書および米国特許第6,087,196号明細書に記載されているものなどのインクジェット、熱蒸着法;全体を参照により援用するForrestらに対する米国特許第6,337,102号明細書中に記載されているものなどの有機気相堆積法(OVPD);および全体を参照により援用する米国特許出願第10/233,470号明細書中に記載されているものなどの有機蒸気ジェット印刷(OVJP)がある。その他の適切な被着方法としては、スピンコーティングおよびその他の溶液ベースのプロセスが含まれる。溶液ベースのプロセスは好ましくは窒素または不活性雰囲気中で実施される。その他の層については、好ましい方法として、熱蒸発が含まれる。好ましいパターンニング方法としては、マスクを通した堆積、全体を参照により援用する米国特許第6,294,398号明細書および米国特許第6,468,819号明細書中に記載されているものなどの冷間圧接、そしてインクジェットやOVJDなどの一部の堆積方法に付随するパターンニングが含まれる。その他の方法を使用してもよい。堆積されるべき材料は、それらの特定の堆積(deposition)方法と相性の良いものにするよう修正されてよい。例えば、好ましくは少なくとも3個の炭素を含む、分枝または非分枝のアルキルおよびアリアル基などの置換基を小分子に用いて、溶液処理を受けるその能力を高めてもよい。20個以上の炭素原子を有する置換基を用いてもよく、3~20個の炭素が好適な範囲である。非対称構造をもつ材料は、対称構造をもつものよりも優れた溶液処理能力を有し得るが、それは非対称材料が低い再結晶化傾向をもちうるからである。 dendrimer置換基を用いて、小分子が溶液処理を受ける能力を高めてもよい。

【 0 0 3 1 】

本発明の実施態様にしたがって製造されたデバイスは、フラットパネルディスプレイ、コンピュータモニター、テレビ、広告掲示板、屋内または屋外の照明および/または信号、ヘッドアップディスプレイ、完全透明ディスプレイ、フレキシブルディスプレイ、レーザープリンタ、電話、携帯電話、携帯端末(PDA)、ラップトップコンピュータ、デジタルカメラ、ビデオカメラ、ファインダ、超小型ディスプレイ、車両、大面積壁、劇場または競技場のスクリーンまたは表示板を含めた、多様な消費者製品の中に組み込まれることができる。パッシブマトリックスおよびアクティブマトリックスを含め、本発明にしたがって製造されたデバイスを制御するためにさまざまな制御機構を使用してよい。デバイスの多くは、人間にとって快適な温度範囲、例えば18 ~ 30、そしてより好ましくは室温(20 ~ 25)で使用するよう意図されている。

10

【 0 0 3 2 】

本明細書中に記載されている材料および構造は、OLED以外のデバイスにおいて利用されてよい。例えば、有機太陽電池および有機光検出器などのその他の光電子デバイスが、この材料および構造を利用してよい。さらに一般的には、有機トランジスタなどの有機デバイスがこの材料および構造を利用してよい。

【 0 0 3 3 】

ハロ、ハロゲン、アルキル、シクロアルキル、アルケニル、アルキニル、アリールキル(アラルキル)、複素環基、アリール、芳香族基、およびヘテロアリールなどの用語は、当技術分野にとって公知であり、参照により本明細書に援用する米国特許第7,279,704号明細書の第31~32欄に定義されている。

20

【 0 0 3 4 】

本発明は、ジベンゾセレノフェン、ベンゾ[b]セレノフェンおよび/またはベンゾ[c]セレノフェンを含む有機セレン化合物を提供する。本発明はまた、例えばホスト材料としてこのような材料を用いたOLEDデバイスも提供している。

【 0 0 3 5 】

本発明の有機セレン化合物は、1、2、3、4個またはそれ以上のジベンゾセレノフェン部分(moiety)、ベンゾ[b]セレノフェン部分、ベンゾ[c]セレノフェン部分、またはそれらの混合したものを含むことができる。ジベンゾセレノフェン部分、ベンゾ[b]セレノフェン部分、ベンゾ[c]セレノフェン部分またはそれらの混合したものは、直接、または1つ以上のその他の分子部分を介して、連結されることができる。

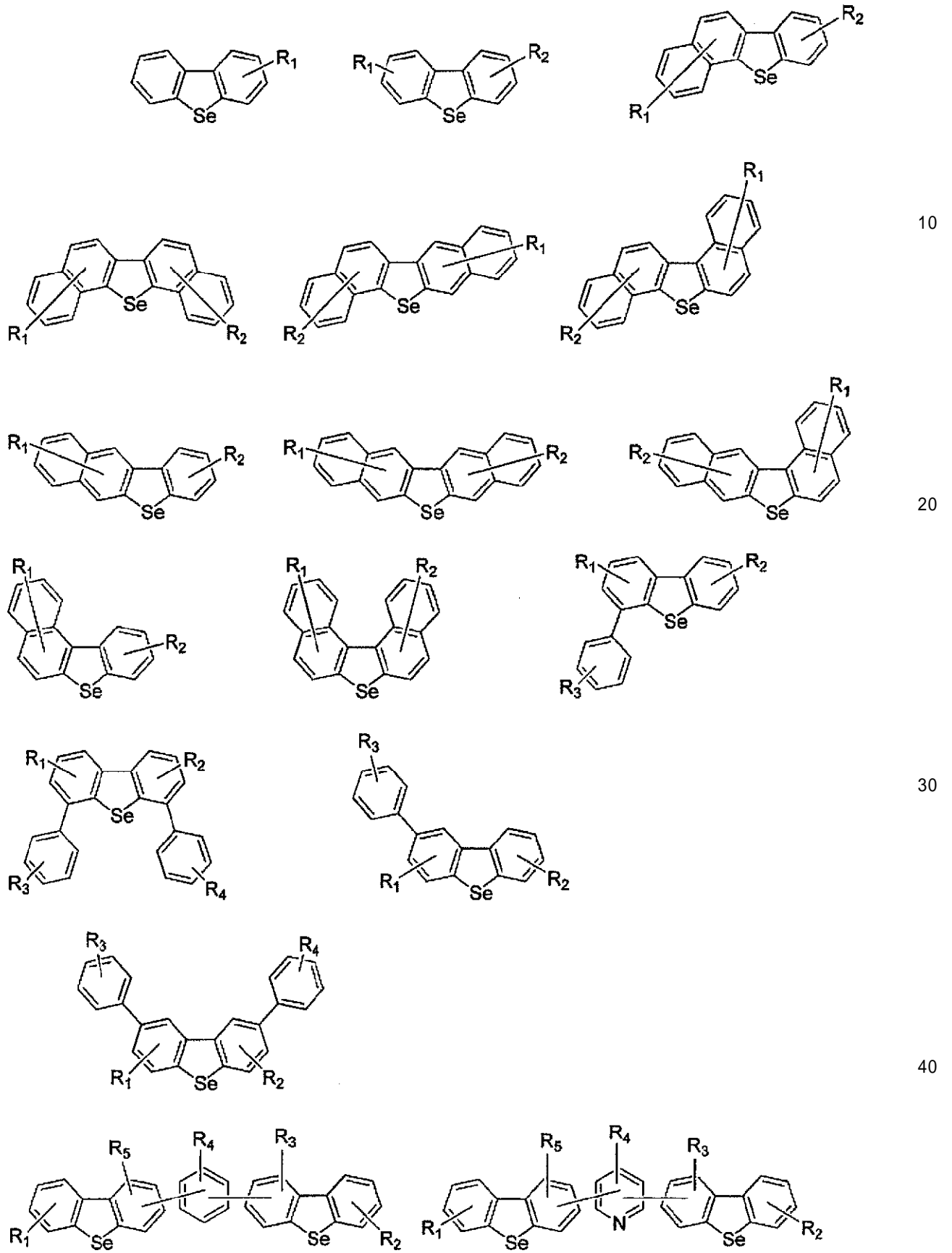
30

【 0 0 3 6 】

一実施態様において、有機セレン化合物は、以下のものからなる群から選択される。

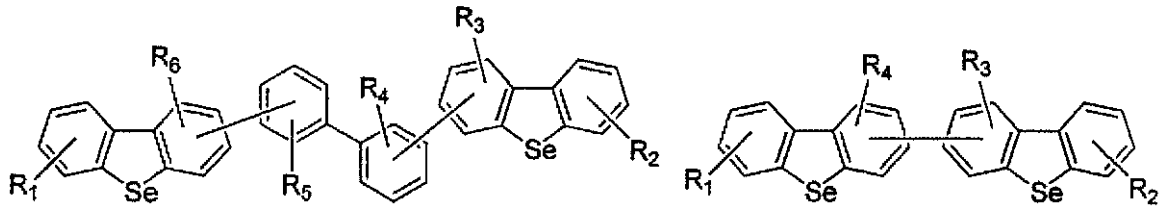
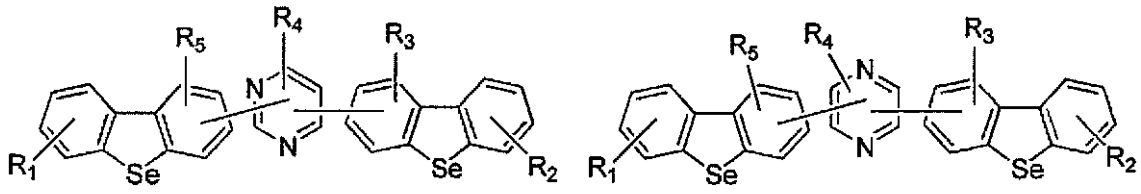
【 0 0 3 7 】

【化 2】

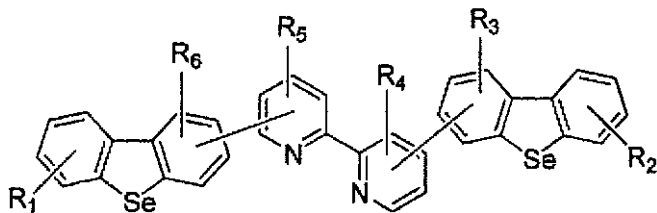


【 0 0 3 8 】

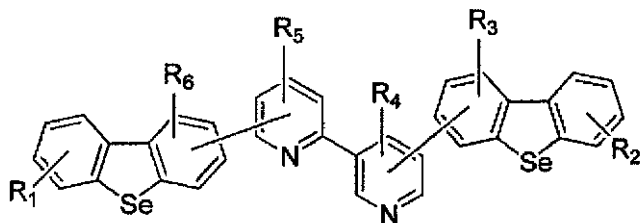
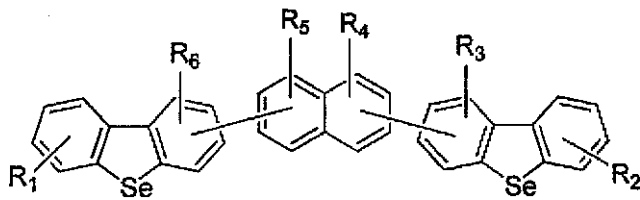
【化3】



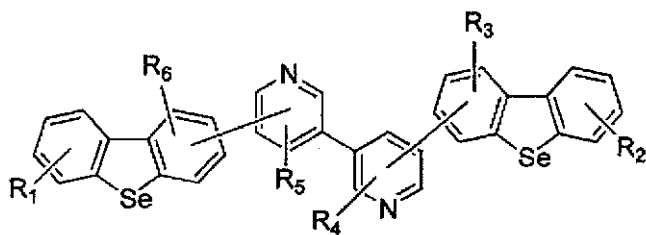
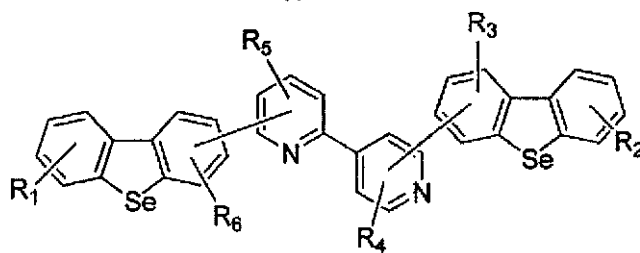
10



20



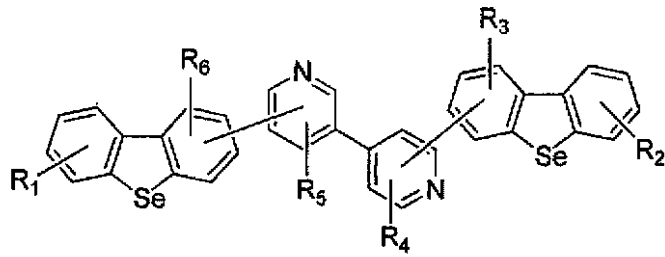
30



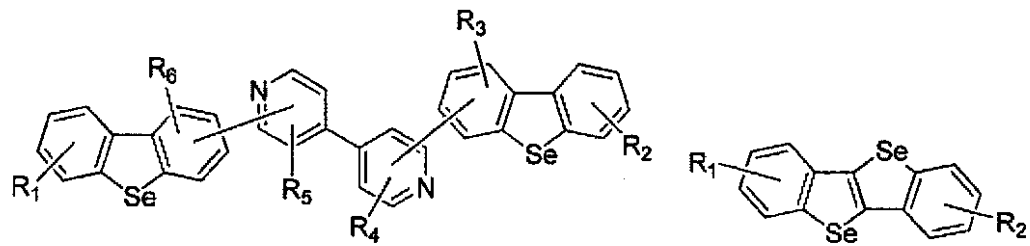
40

【0039】

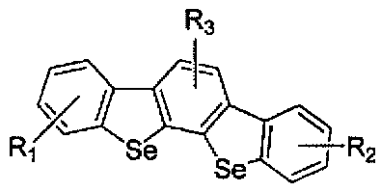
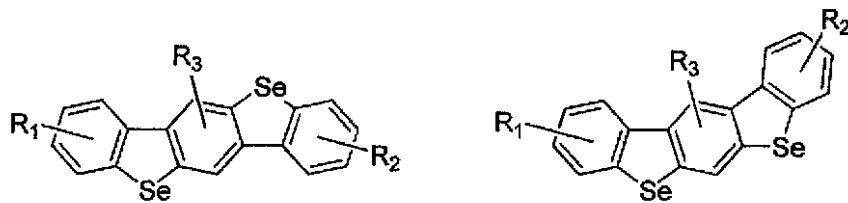
【化 4】



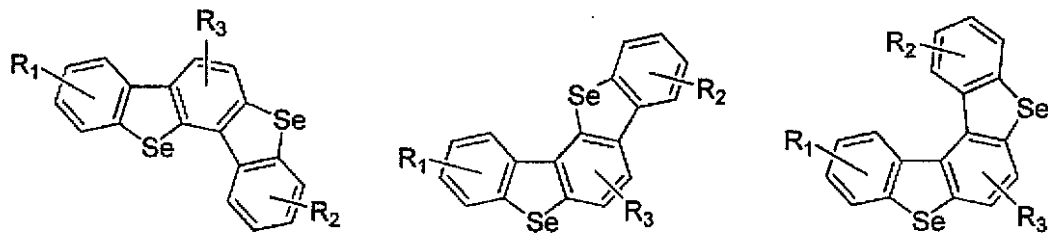
10



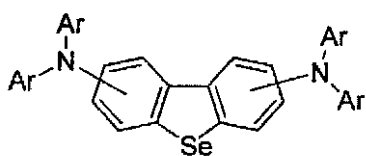
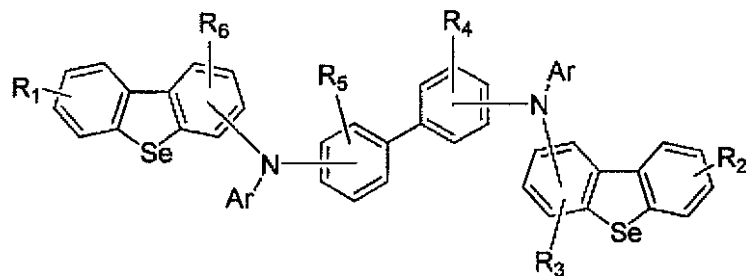
20



30



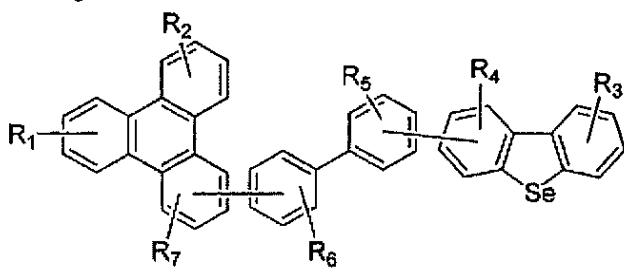
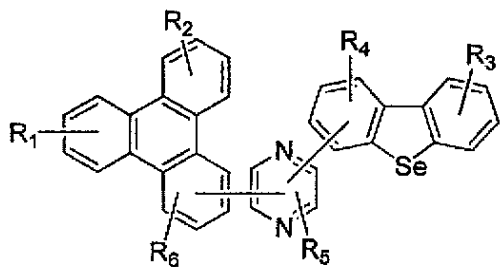
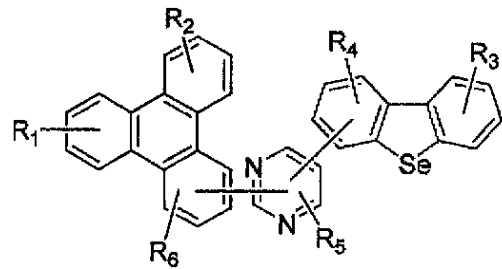
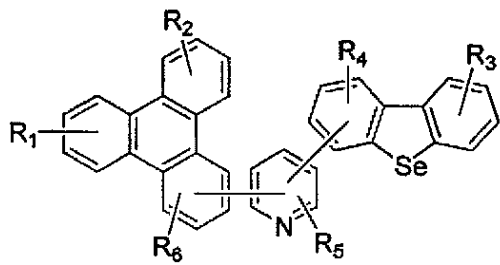
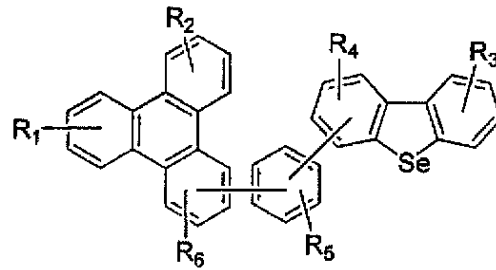
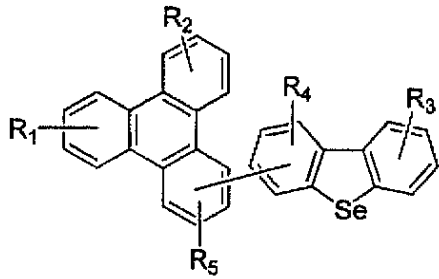
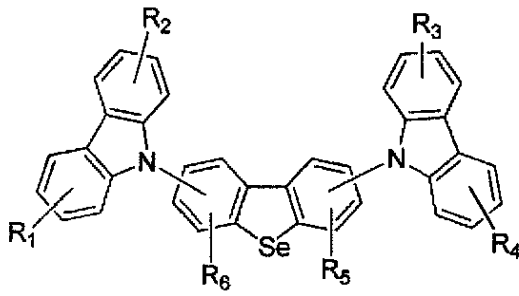
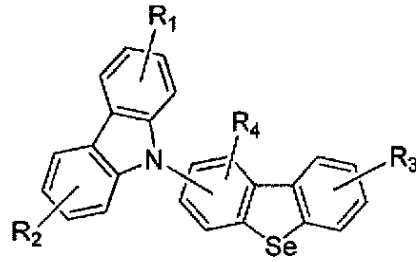
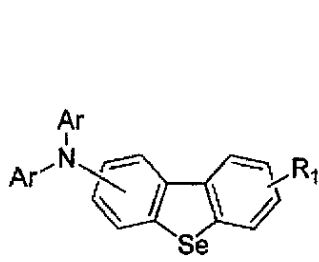
40



【 0 0 4 0 】

50

【化5】



【0041】

10

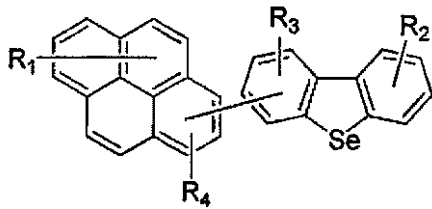
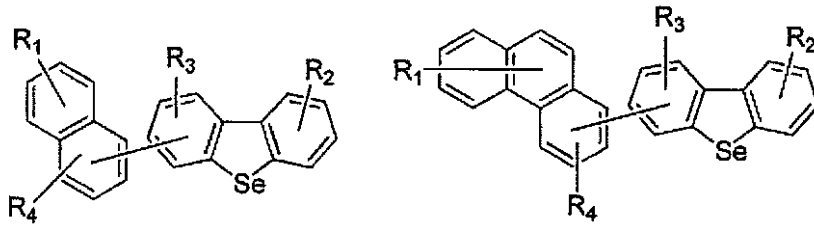
20

30

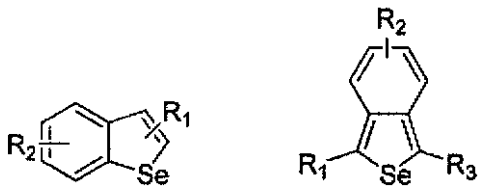
40

50

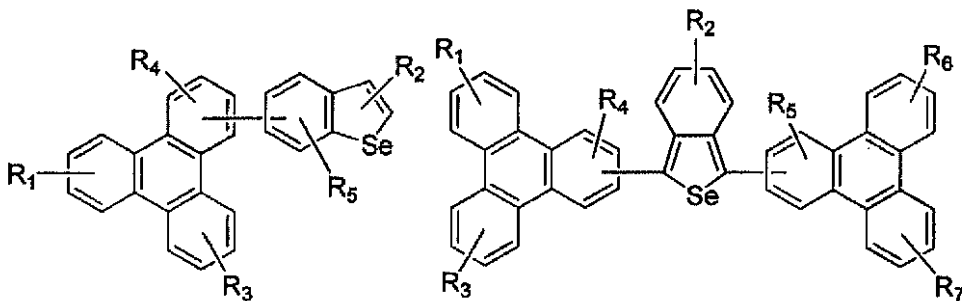
【化6】



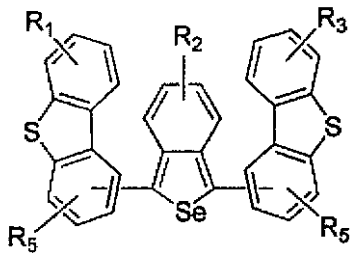
10



20



30



40

【0042】

上記式中、 R_1 、 R_2 、 R_3 、 R_4 、 R_5 、 R_6 、および R_7 の各々が、関連する部分内において考えられうるいずれかの位置への任意の置換基を表わし、 A_r は芳香族基を表わし、2つの分子部分を連結する各々の線はそれぞれの部分上で考えられうるいずれかの位置における2つの部分間の連結を表わしている。各々の R_1 、 R_2 、 R_3 、 R_4 、 R_5 、 R_6 、および R_7 は、複数の置換を表わしてよい。

【0043】

適切な置換基には、ハロ、アルキル、ヘテロアルキル、シクロアルキル、アルケニル、アルキニル、アリールキル、複素環基、アリール、およびヘテロアリールが含まれるが、これらに限定されない。好ましくは、置換基は、複素環基、アリール、芳香族基、および

50

ヘテロアリアルからなる群から選択される。一実施態様において、置換基は、ベンゼンおよび置換ベンゼンを含む（ただしこれらに限定されない）芳香族基；ベンゾシクロプロペン、ベンゾシクロプロパン、ベンゾシクロブタジエンおよびベンゾシクロブテン、ナフタレン、アントラセン、テトラセン、ペンタセン、フェナントレン、トリフェニレン、ヘリセン類、コラヌレン、アズレン、アセナフチレン、フルオレン、クリセン、フルオランテン、ピレン、ベンゾピレン、コロネン、ヘキサセン、ピセン、ペリレンなどの多環芳香族基；およびフラン、ベンゾフラン、イソベンゾフラン、ピロール、インドール、イソインドール、チオフェン、ベンゾチオフェン、ベンゾ[*c*]チオフェン、イミダゾール、ベンズイミダゾール、プリン、ピラゾール、インダゾール、オキサゾール、ベンズオキサゾール、イソオキサゾール、ベンゾイソオキサゾール、チアゾール、ベンゾチアゾール、ピリジン、キノリン、イソキノリン、ピラジン、キノキサリン、アクリジン、ピリミジン、キナゾリン、ピリダジン、シンノリンなどの複素環式芳香族基；そしてそれらの誘導体である。

10

【0044】

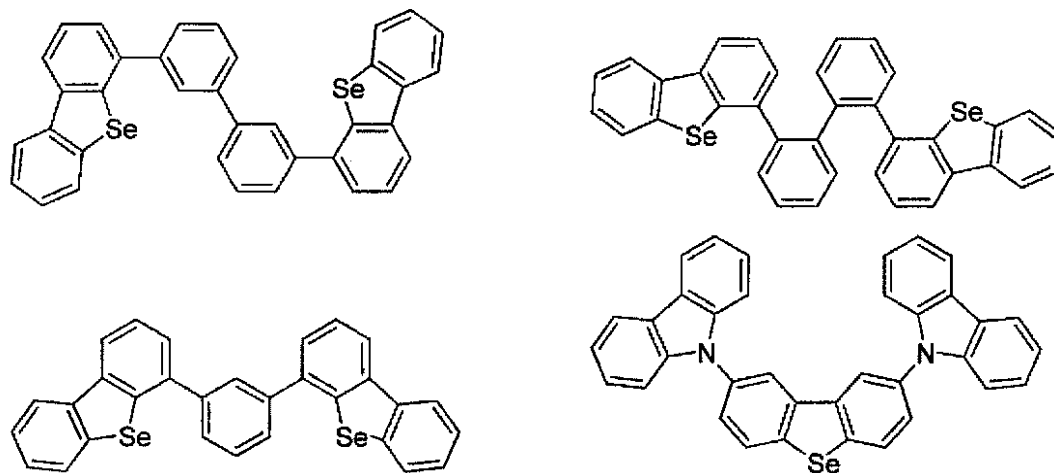
2つの分子部分を連結する線が示す2つの分子部分の間の連結は、単結合または多重結合であり得る。一実施態様において、連結は、それぞれの分子部分内の2つの原子間の単結合である。別の実施態様において、連結は、多重結合、例えば縮合した環を介したものである。

【0045】

別の実施態様において、本発明は、以下のものからなる群から選択される有機セレン化合物、及びその誘導体を提供する。

20

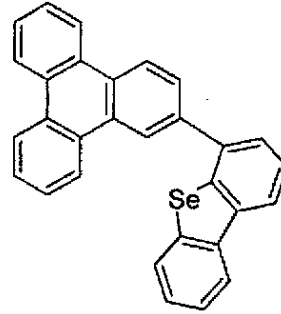
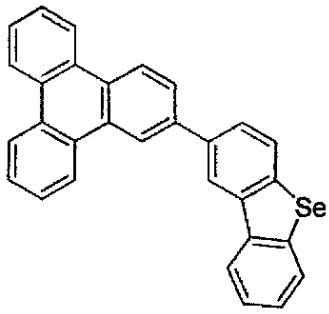
【化7】



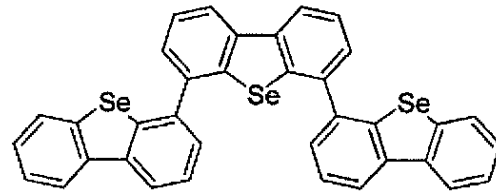
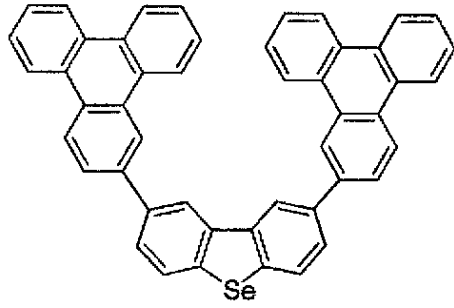
30

【0046】

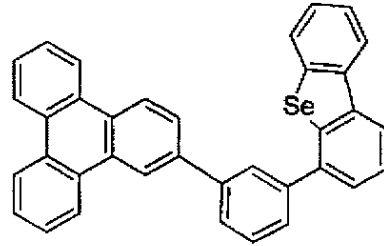
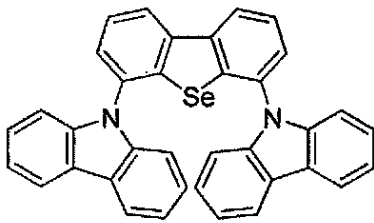
【化 8】



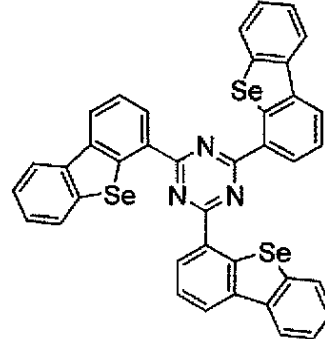
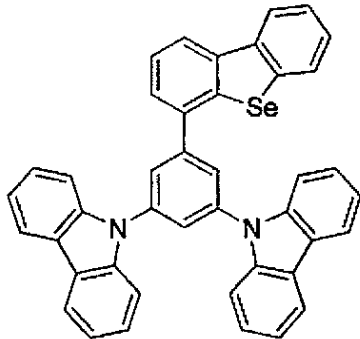
10



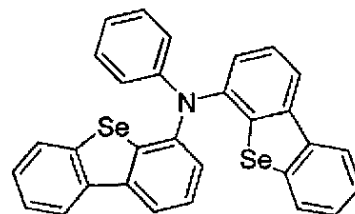
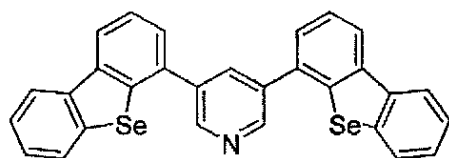
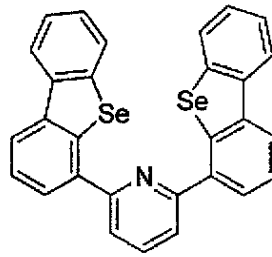
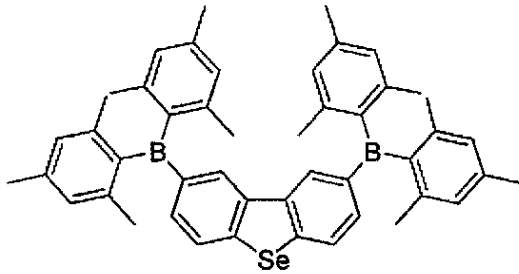
20



30



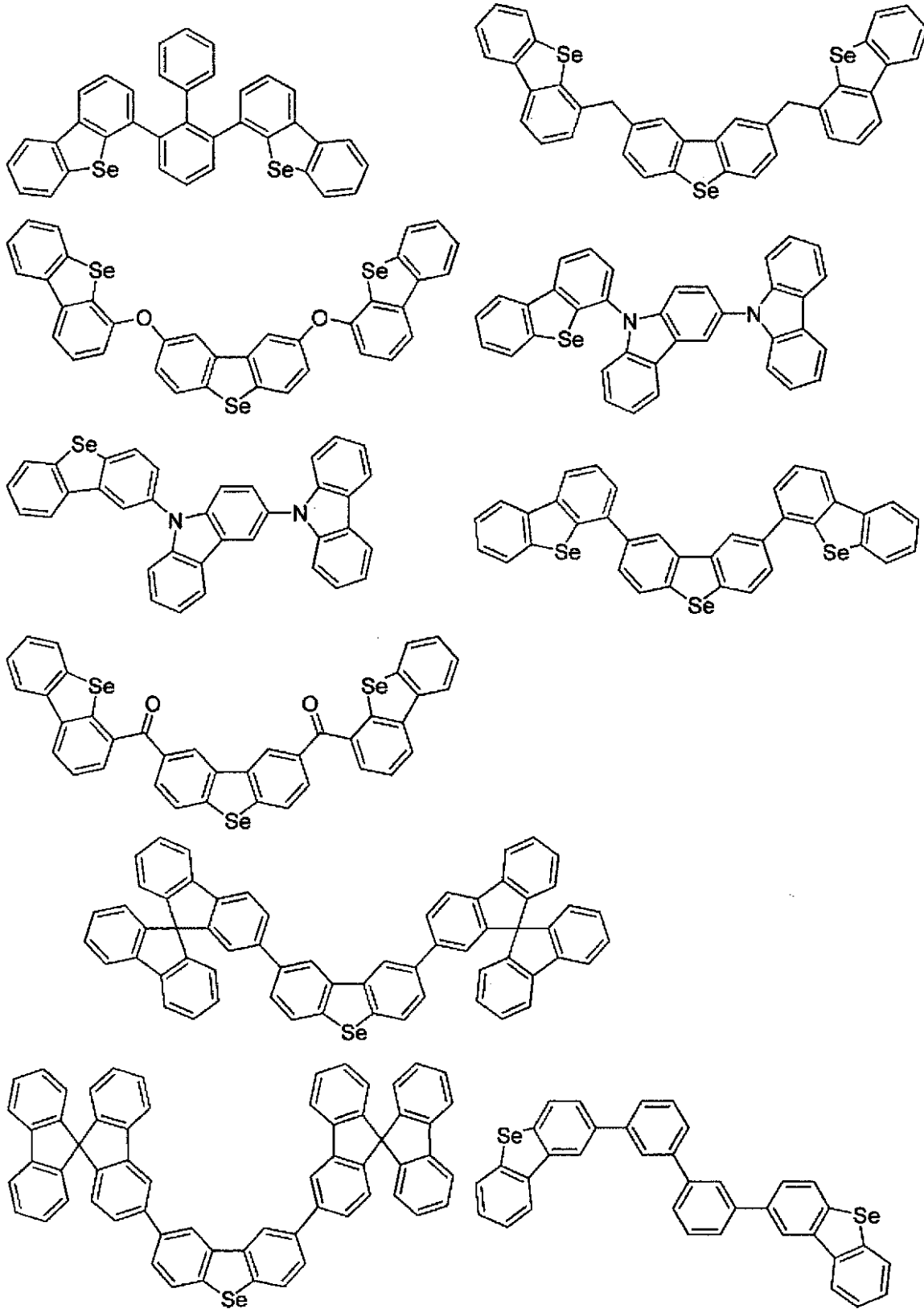
40



【 0 0 4 7 】

50

【化 9】



10

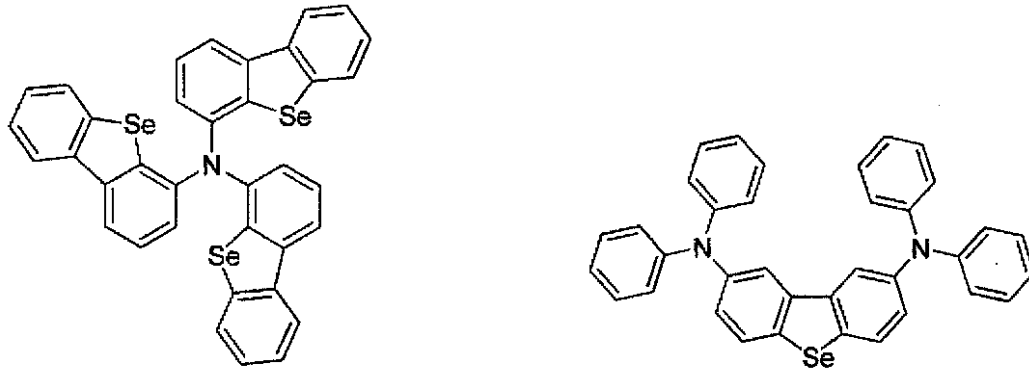
20

30

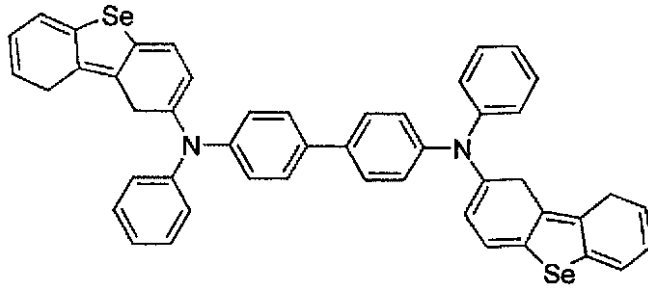
40

【 0 0 4 8 】

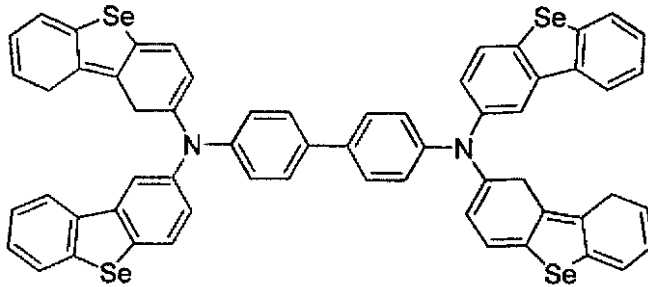
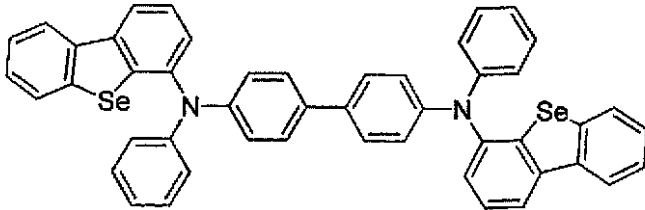
【化 1 0】



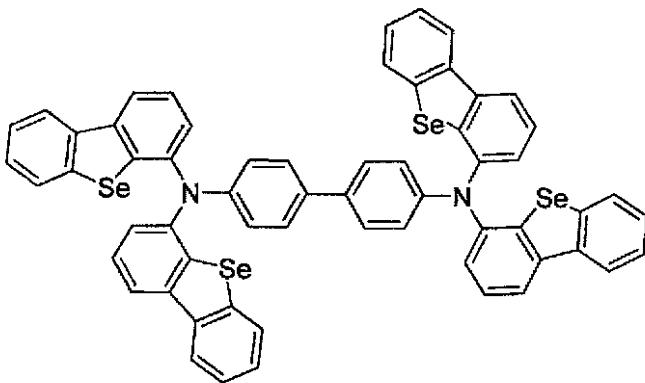
10



20



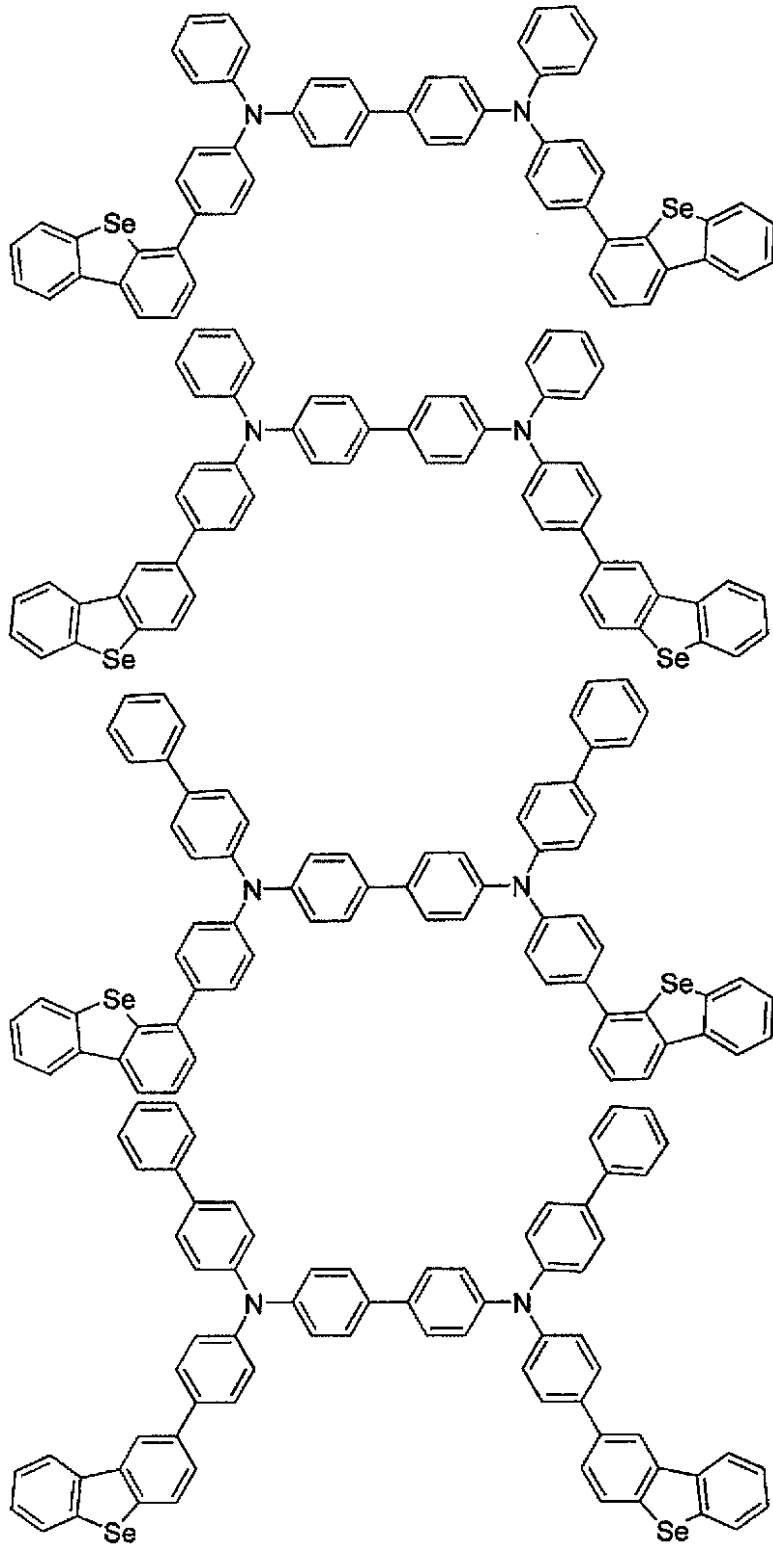
30



40

【 0 0 4 9 】

【化 1 1】



10

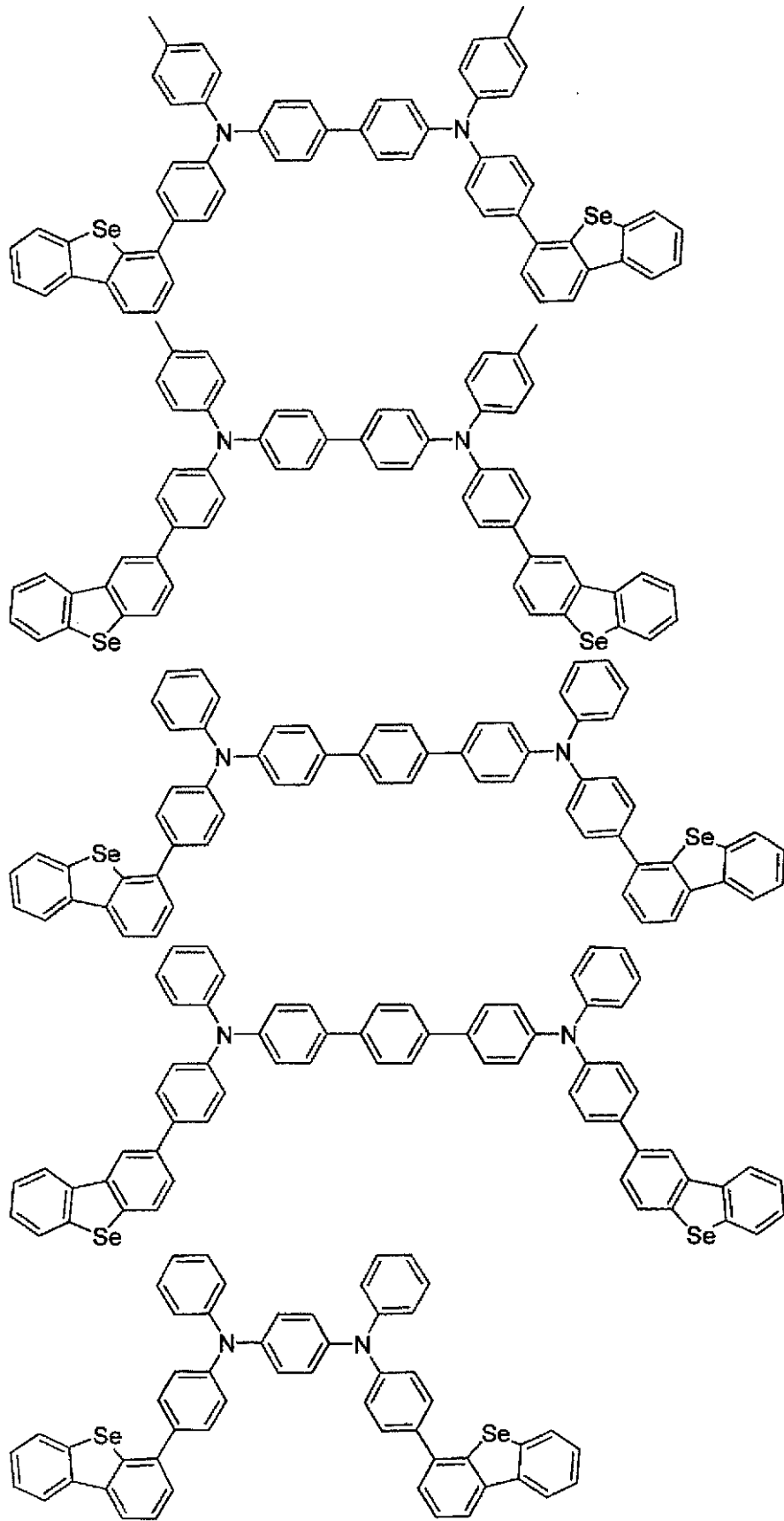
20

30

40

【 0 0 5 0 】

【化 1 2】



10

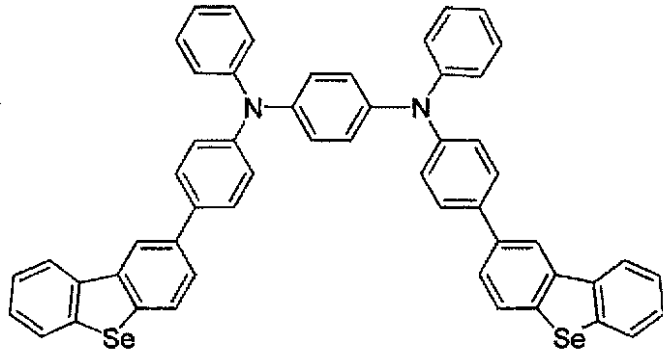
20

30

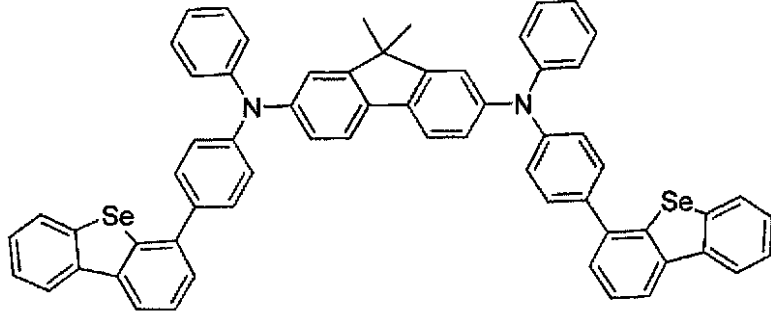
40

【 0 0 5 1 】

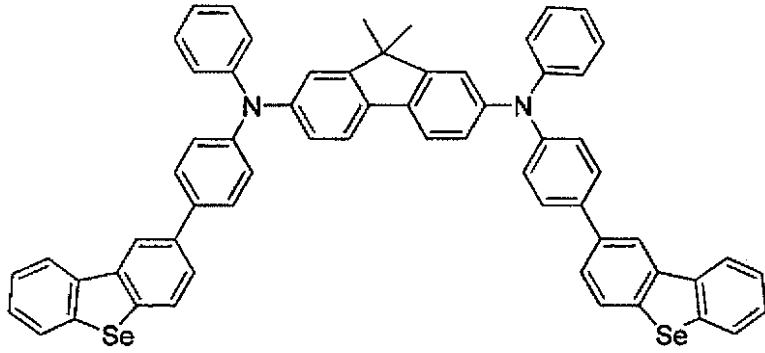
【化 1 3】



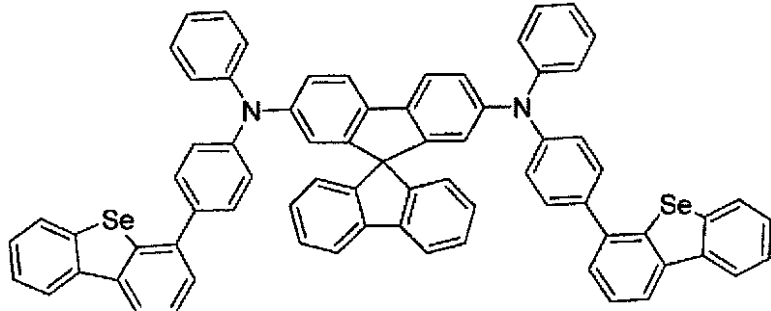
10



20



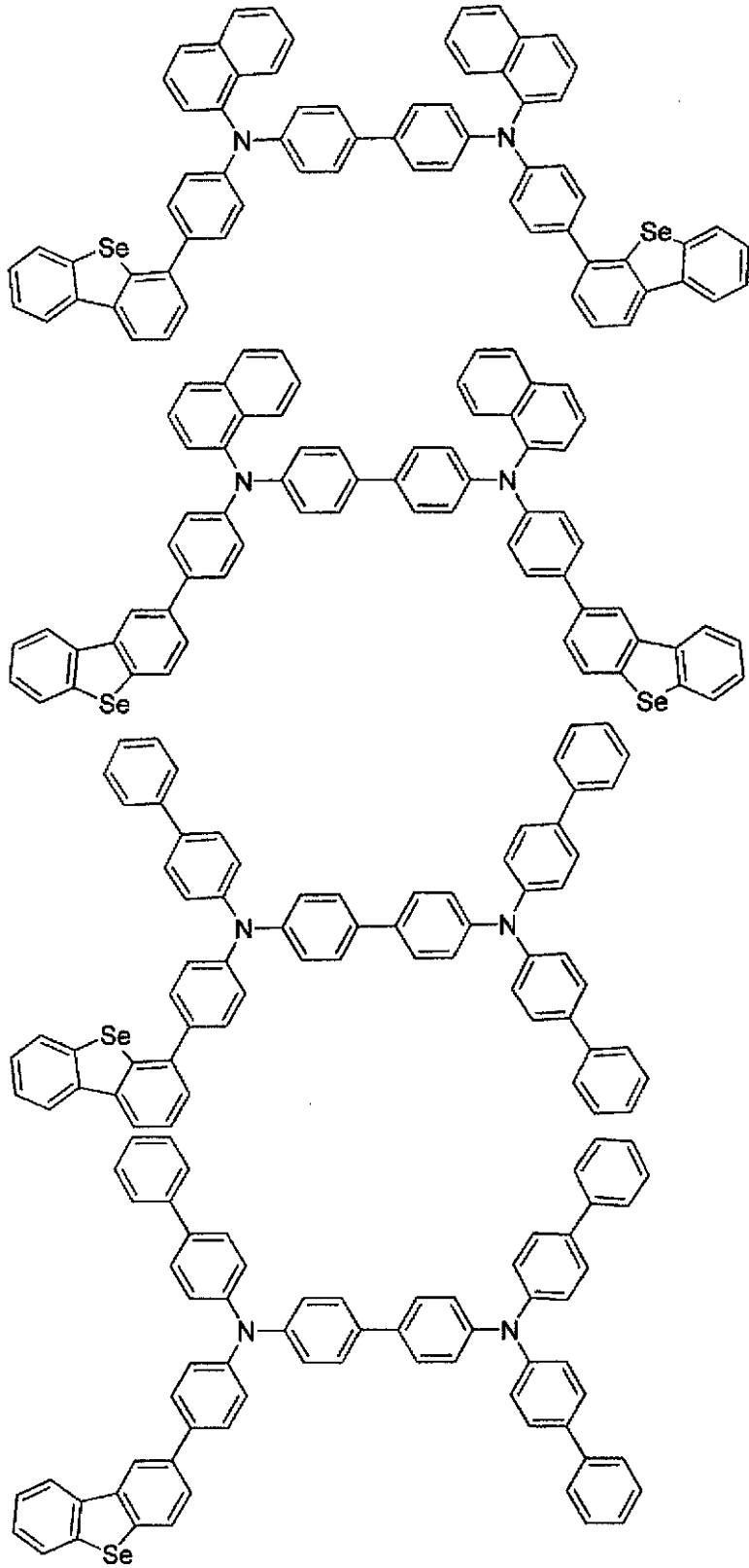
30



40

【 0 0 5 2 】

【化 1 4】



10

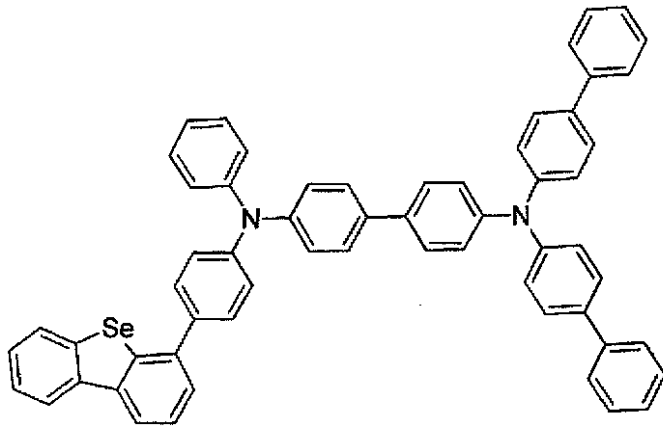
20

30

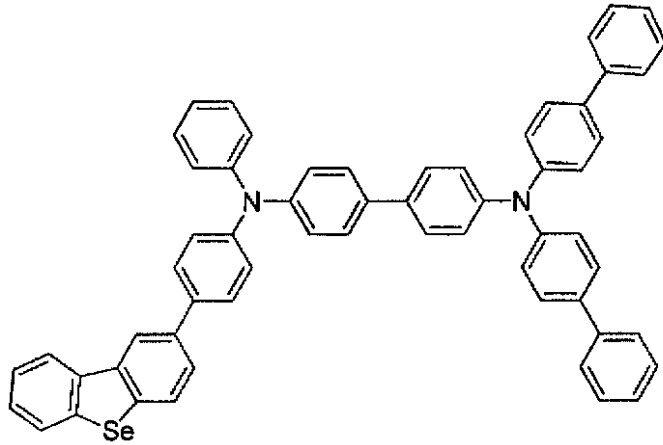
40

【 0 0 5 3 】

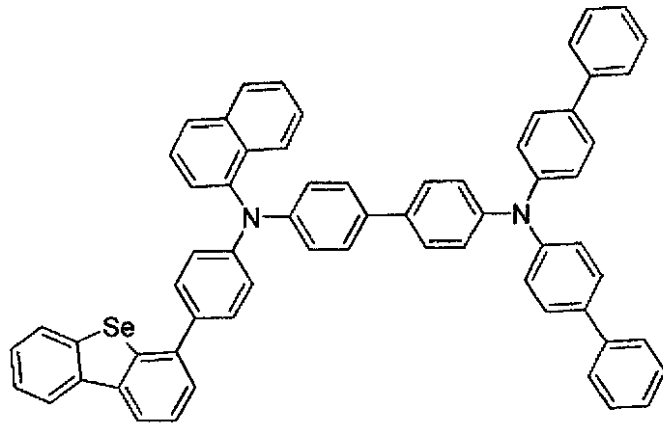
【化 1 5】



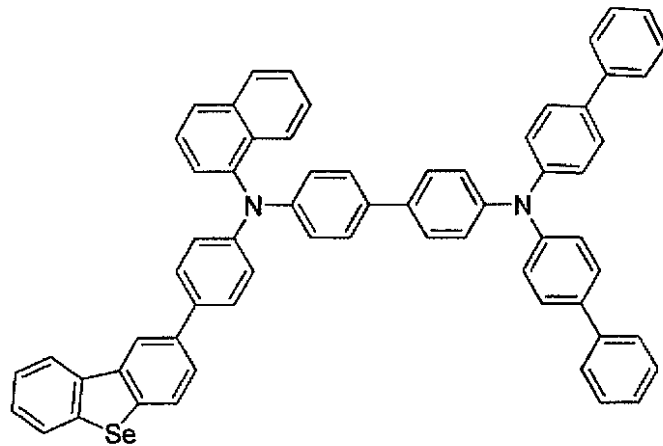
10



20



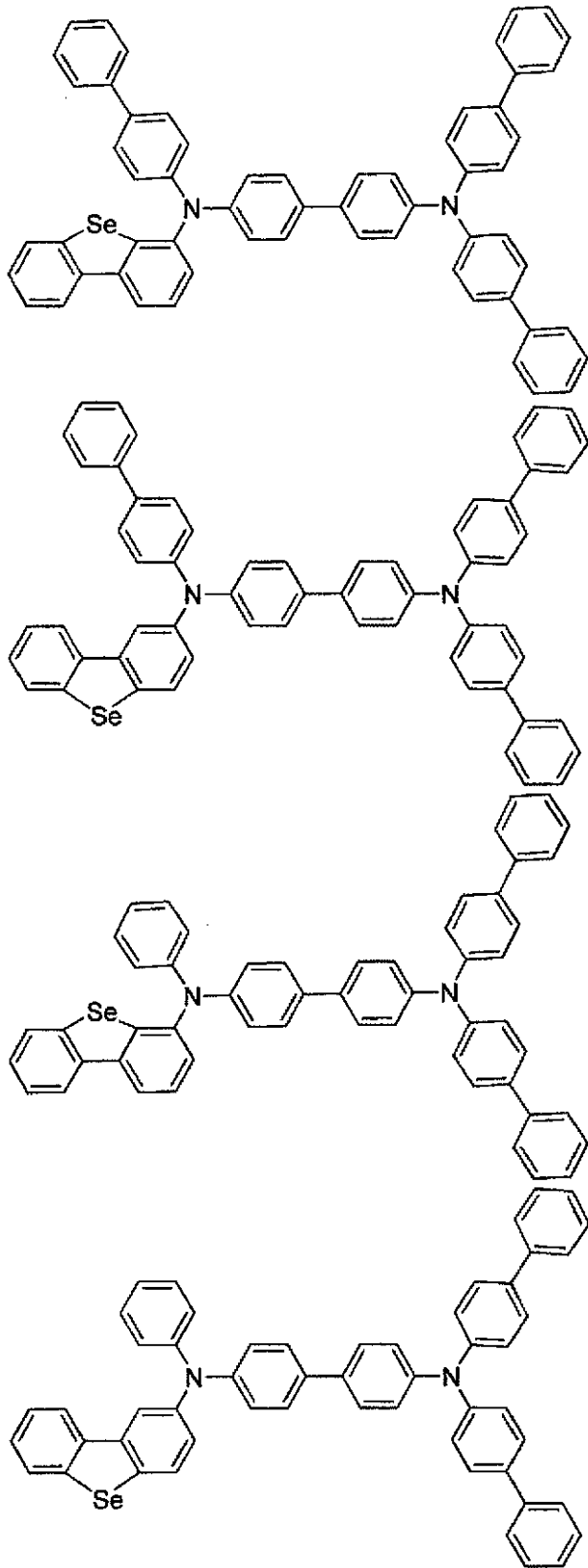
30



40

【 0 0 5 4】

【化 1 6】



10

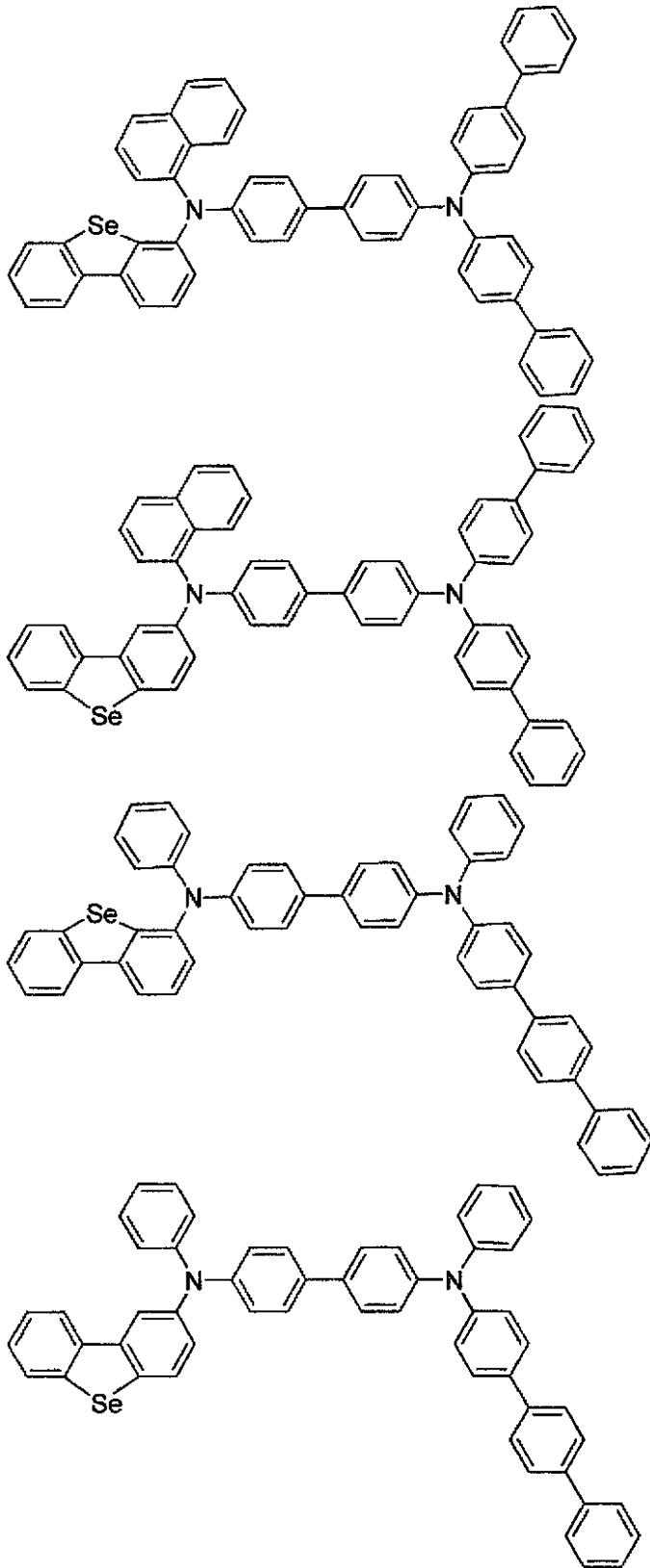
20

30

40

【 0 0 5 5 】

【化 1 7】



10

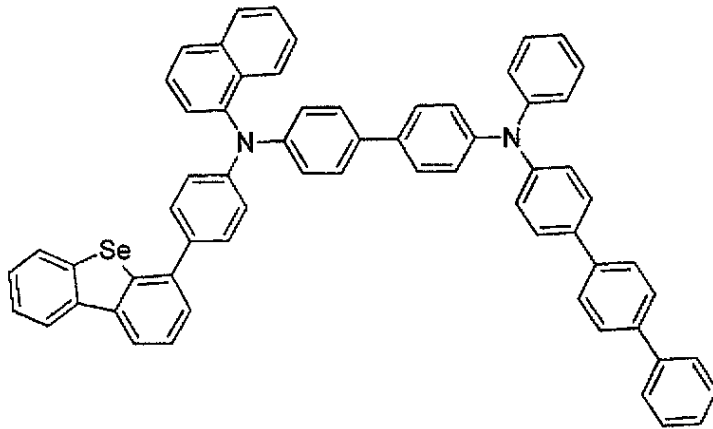
20

30

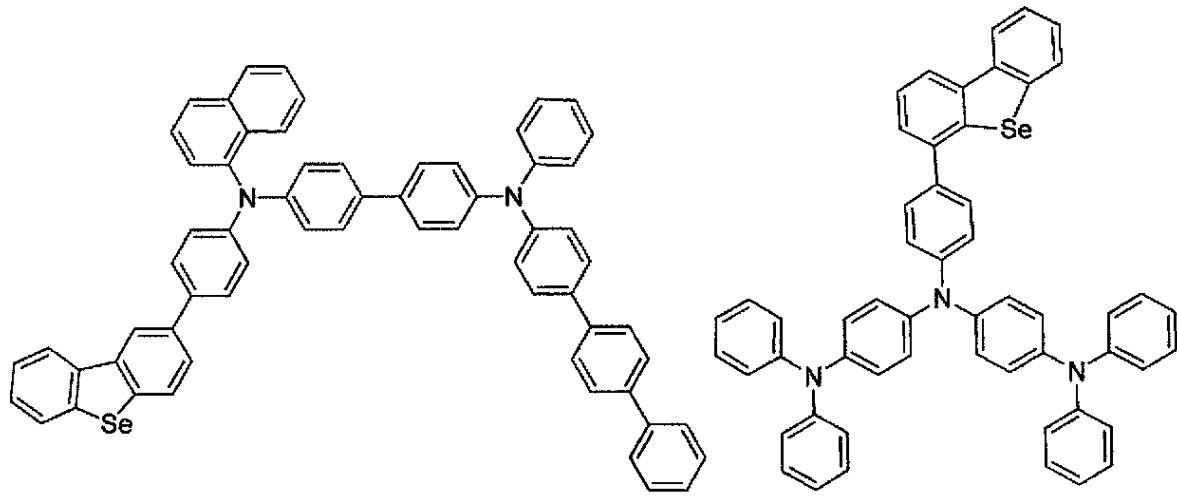
40

【 0 0 5 6 】

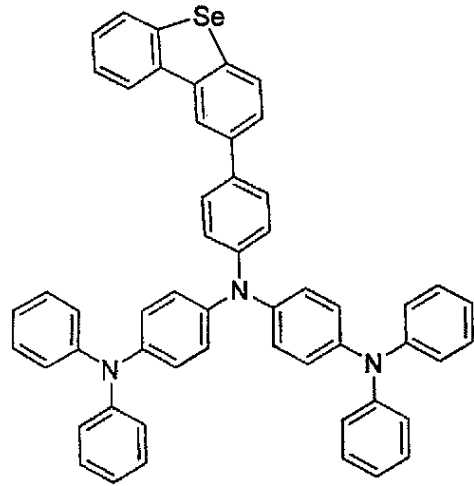
【化 1 9】



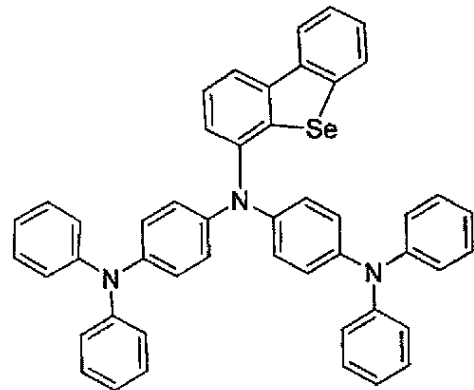
10



20



30

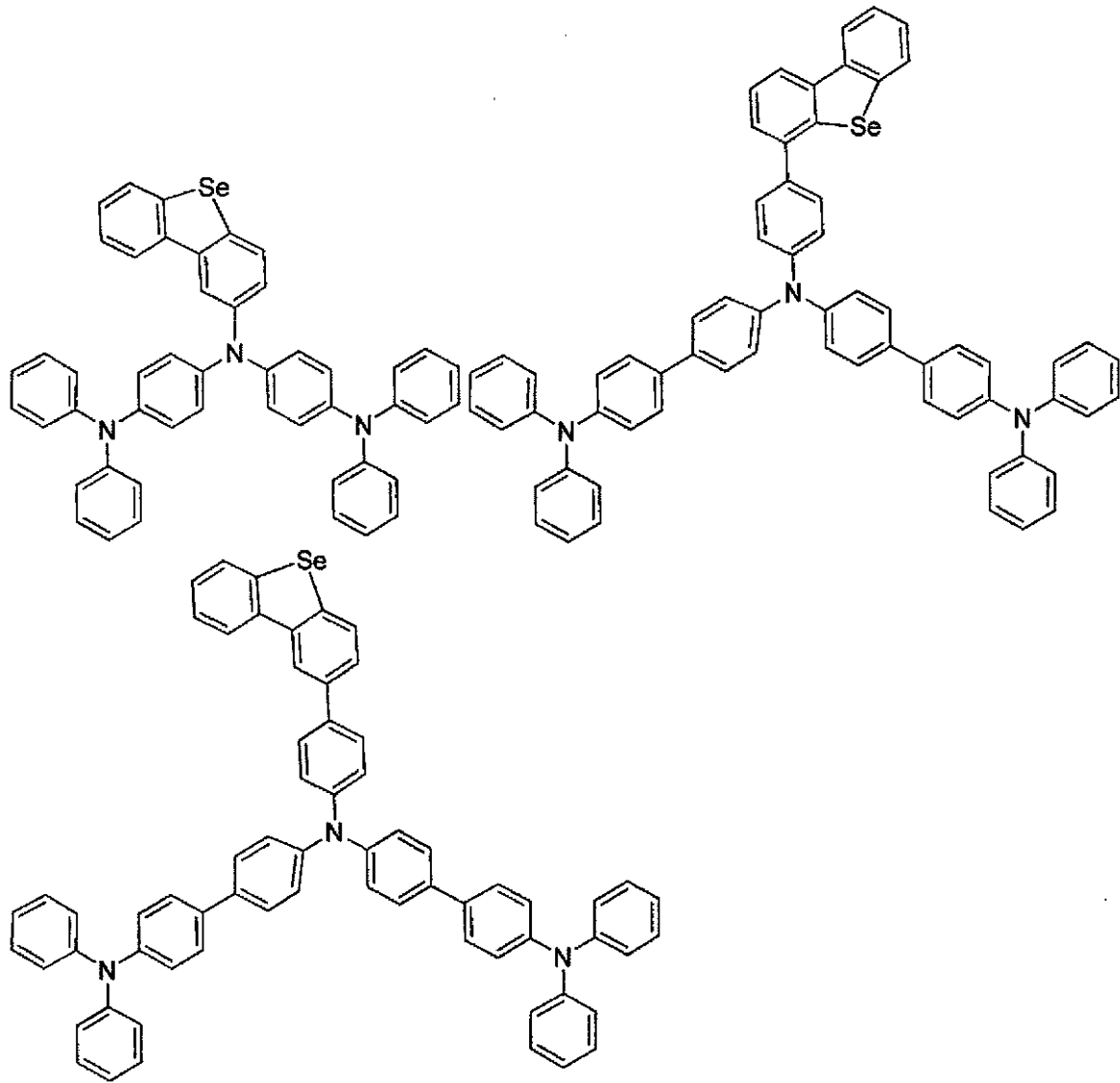


40

【 0 0 5 8】

50

【化 2 0】



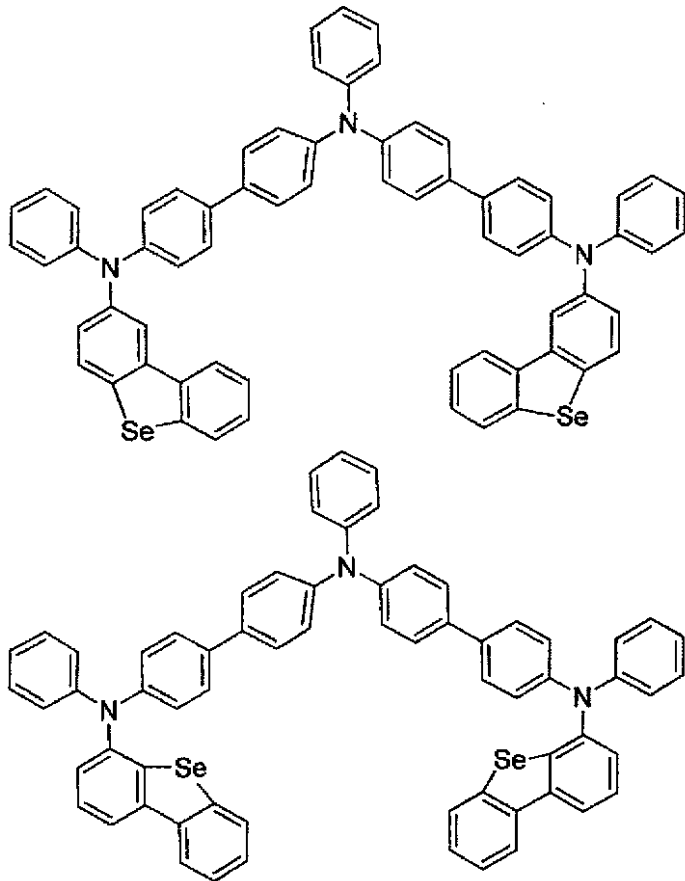
10

20

30

【 0 0 5 9 】

【化 2 1】



10

20

【0060】

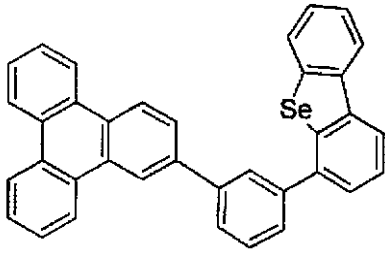
ここで、誘導体とは、例えば、ハロ、アルキル、ヘテロアルキル、シクロアルキル、アルケニル、アルキニル、アリールキル、複素環基、アリール、およびヘテロアリールを含む（ただしこれらに限定されない）置換基により置換された化合物を意図している。

30

【0061】

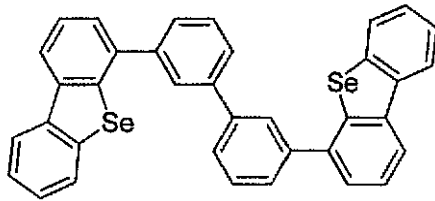
一実施態様において、有機セレン化合物は、

【化 2 2】



H-1

又は



H-2

またはその誘導体、例えば、ハロ、アルキル、ヘテロアルキル、シクロアルキル、アルケニル、アルキニル、アリールキル、複素環基、アリール、およびヘテロアリールを含む（ただしこれらに限定されない）置換基により置換された化合物である。

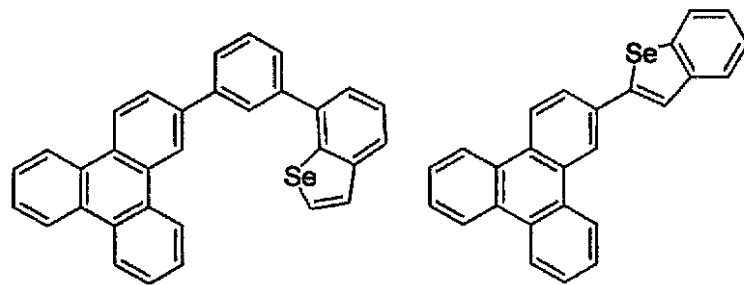
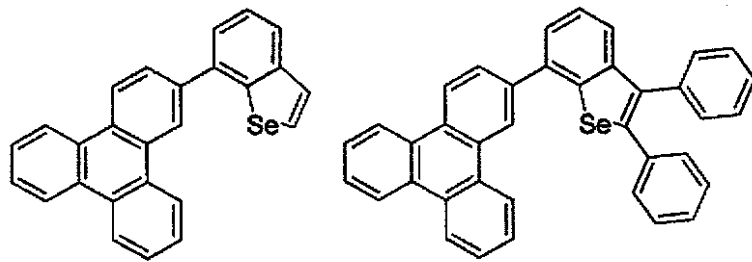
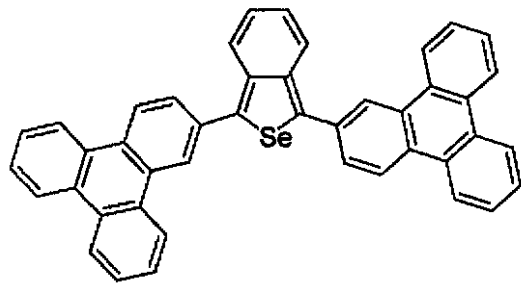
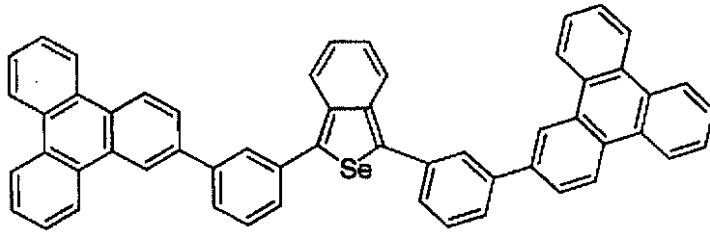
【 0 0 6 2】

さらに別の実施態様において、有機セレン化合物は、以下の化合物及びその誘導体からなる群から選択される。

10

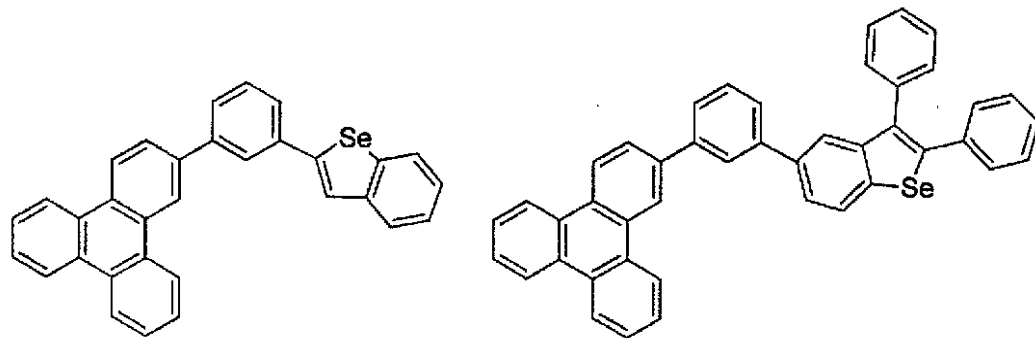
20

【化23】



【0063】

【化24】



【0064】

ここで誘導体とは、例えば、ハロ、アルキル、ヘテロアルキル、シクロアルキル、アル

10

20

30

40

50

ケニル、アルキニル、アリールキル、複素環基、アリール、およびヘテロアリールを含む（ただしこれらに限定されない）置換基により置換された化合物を意図している。

【0065】

本発明の有機セレン化合物は、以下の実施例において示されている方法を含めて（ただしこれに限定されない）、当技術分野において公知の方法によって調製することができる。

【0066】

本発明の有機セレン化合物を含む有機発光デバイスも同様に提供される。このデバイスは、陽極、陰極、および陽極と陰極の間に配置された有機発光層を含むことができる。有機発光層は、ホストおよび燐光性ドーパントを含んでよい。一実施態様では、このデバイスは、発光層中のホスト材料として本発明の有機セレン材料を含む。下の表1の中に列挙されているドーパントのいずれでも、ホスト材料としての有機セレン材料と併せて発光層中で用いてよい。好ましい実施態様においては、ドーパントは、表1中の赤色ドーパントのリストから選択された赤色ドーパントである。別の好ましい実施態様においては、ドーパントは、表1中の緑色ドーパントのリストから選択された緑色ドーパントである。さらに別の実施態様においては、ドーパントは、表1中の青色ドーパントのリストから選択された青色ドーパントである。

10

【0067】

発光層中のドーパントの濃度は、使用される特定のドーパントおよびデバイスの必要条件に基づいて当業者により決定されることができる。

20

【0068】

有機発光デバイスはさらに、正孔輸送層（HTL）または電子輸送層（ETL）を含むことができる。好ましい実施形態においては、正孔輸送層または電子輸送層は、本発明の有機セレン材料を含む。

【0069】

その他の材料との組合せ

有機発光デバイス内の特定の層のために有用なものとして本明細書中に記載されている有機セレン材料は、デバイス内に存在する多様なその他の材料と組合せた状態で使用されてよい。例えば、本発明の有機セレン材料を発光層のホストとして、表1中で開示された1つ以上の発光性ドーパントと共に用いることができる。

30

【0070】

この有機セレン材料は、輸送層、ブロック層、注入層、電極、およびOLED内に存在しうるその他の層の中で、表1に開示されているその他の多様なホスト材料と併用されてもよい。

【0071】

以下に記載または言及される材料は、本明細書中に開示されている化合物と組合せて有用でありうる材料の非限定的な例であり、当業者であれば、文献を調べて、組合せた形で有用でありうるその他の材料を容易に特定することができる。

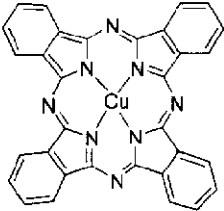
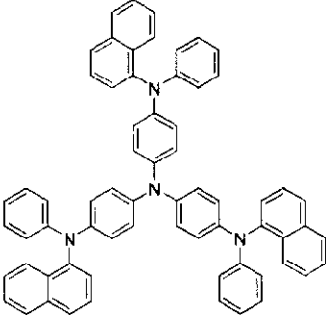
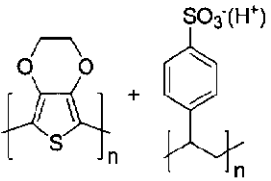
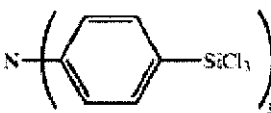
【0072】

本明細書中に開示した材料に加えておよび/またはそれとの組合せで、数多くの正孔注入材料、正孔輸送材料、ホスト材料、ドーパント材料、励起子/ホールブロック層材料、電子輸送および電子注入材料をOLEDに用いることができる。本明細書中に開示されている材料と組合せてOLEDにおいて用いることができる材料の非限定的な例を、下の表1に列挙している。表1は、非限定的な材料の群、各群についての非限定的な化合物例、そしてその材料を開示している参考文献を列挙している。

40

【0073】

【表 1】

材料	材料例	刊行物
正孔注入材料		
フタロシアニンおよびポルフィリン化合物		Appl. Phys. Lett. 69, 2160 (1996)
スターバースト・トリアリールアミン		J. Lumin. 72-74, 98 5 (1997)
CF _x フルオロハイドロカーボンポリマー	$\left[\text{CH}_x\text{F}_y \right]_n$	Appl. Phys. Lett. 78, 673 (2001)
導電性ポリマー (例えば PEDOT:PSS、ポリアニリン、ポリチオフェン)		Synth. Met. 87, 171 (1997) 国際公開第 2007002683号パン フレット
ホスホン酸及びシラン SAM 類		米国特許出願公開 第 20030162053 号 明細書

10

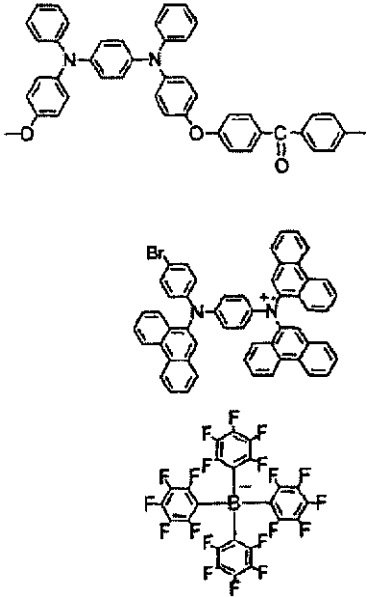
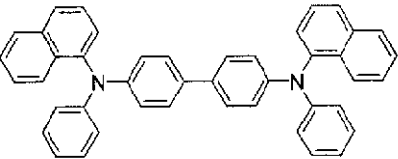
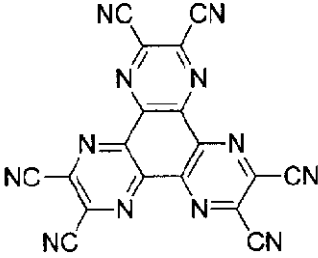
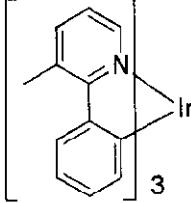
20

30

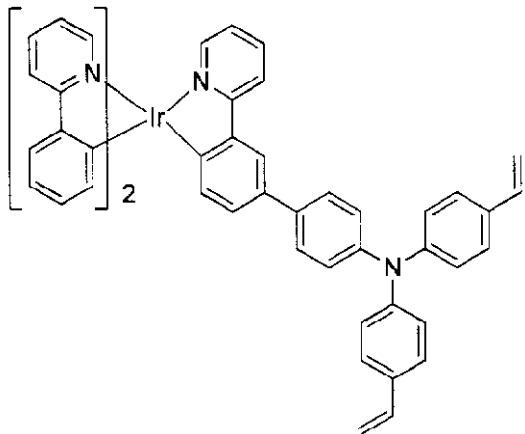
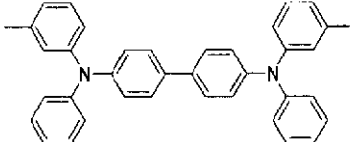
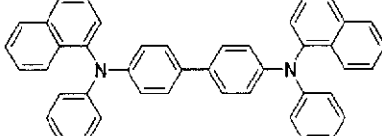
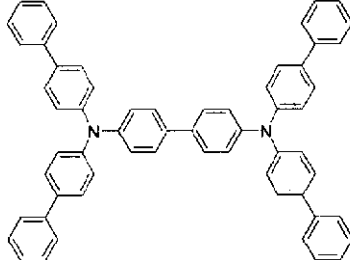
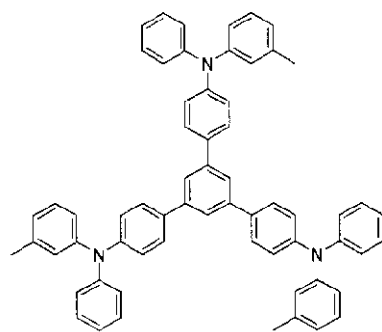
(以下の表へ続く)

【0074】

【表 2】

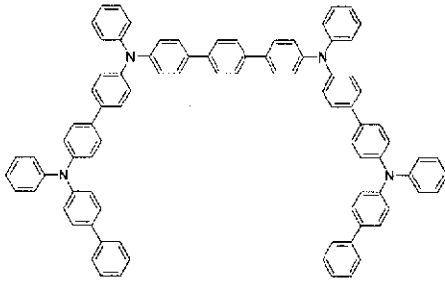
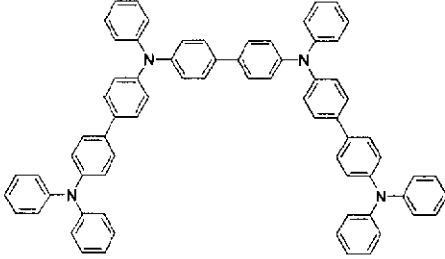
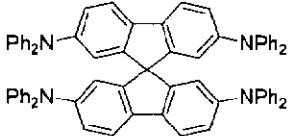
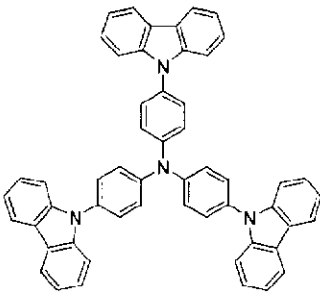
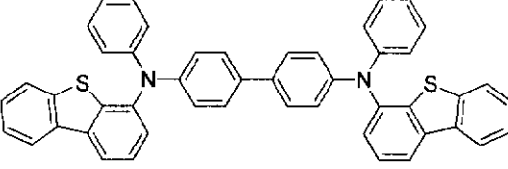
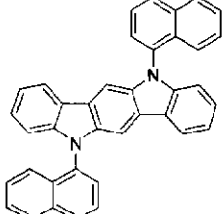
<p>トリアリールアミンまたは導電性ドーパントを伴うポリチオフェンポリマー</p>	 <p>および</p>	<p>欧州特許出願公開 第 01725079A1 号 明細書</p>	10
<p>酸化モリブデン及び酸化タングステンなどの金属酸化物と錯体化されたアリールアミン</p>	 <p>+ MoO_x</p>	<p>SID Symposium Digest, 37, 923 (2006) 国際公開第 2009018009 号パン フレット</p>	20
<p>p-型半導体性有機錯体</p>		<p>米国特許出願公開 第 20020158242 号 明細書</p>	30
<p>金属有機金属錯体</p>		<p>米国特許出願公開 第 2006/0240279 号明細書</p>	40

【表 3】

架橋性化合物		米国特許出願公開 第 20080220265 号 明細書	10
正孔輸送材料			20
トリアリールアミン類 (例えば TPD、 α -NPD)		Appl. Phys. Lett. 51, 913 (1987)	20
		米国特許第 5061569 号明細書	20
		欧州特許第 650955 号明細書	30
		J. Mater. Chem. 3, 319 (1993)	40

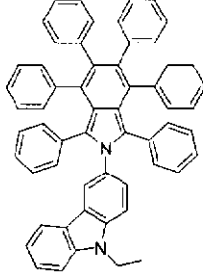
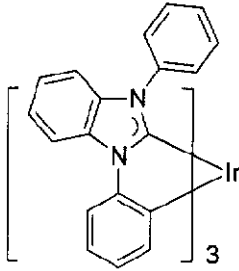
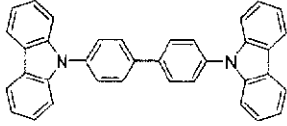
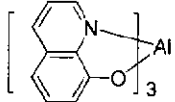
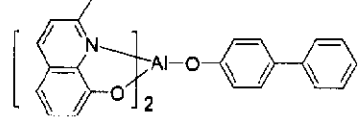
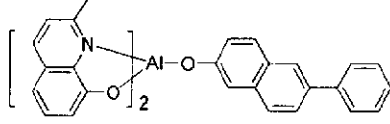
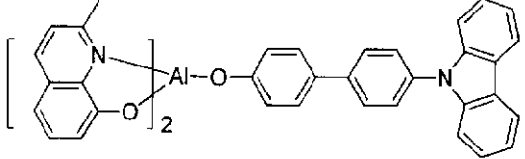
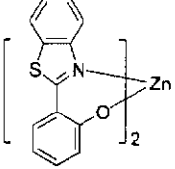
【 0 0 7 6 】

【表 4】

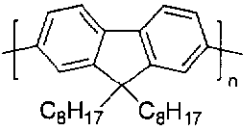
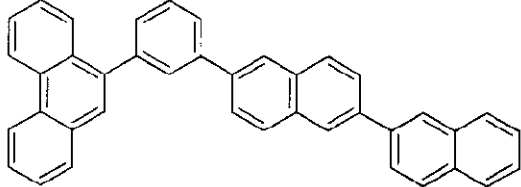
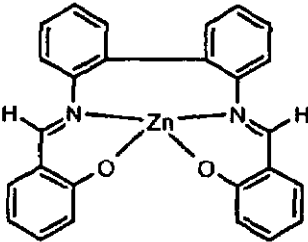
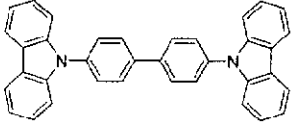
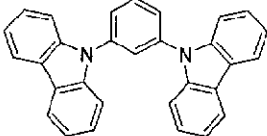
		Appl. Phys. Lett. 90, 183503 (2007)	10
		Appl. Phys. Lett. 90, 183503 (2007)	20
スピロフルオレンコア上のトリアリールアミン		Synth. Met. 91, 209 (1997)	20
アリールアミンカルバゾール化合物		Adv. Mater. 6, 677 (1994) 米国特許出願公開第 20080124572 号 明細書	30
(ジ) ベンゾチオフェン/ (ジ) ベンゾフランを伴うトリアリールアミン		米国特許出願公開第 20070278938 号 明細書 米国特許出願公開第 20080106190 号 明細書	30
インドロカルバゾール類		Synth. Met. 111, 421 (2000)	40

【 0 0 7 7 】

【表 5】

イソインドール化合物		Chem. Mater. 15, 3148 (2003)	10
金属カルベン錯体		米国特許出願公開第 20080018221 号 明細書	20
蛍光性 OLED ホスト材料 赤色ホスト			20
アリールカルバゾール類		Appl. Phys. Lett. 78, 1622 (2001)	30
金属 8-ヒドロキシキノレート類 (例えば、Alq ₃ 、BAIq)		Nature 395, 151 (1998)	30
		米国特許出願公開第 20060202194 号 明細書	30
		国際公開第 2005014551 号パンフレット	30
		国際公開第 2006072002 号パンフレット	40
金属フェノキシベンゾチアゾール化合物		Appl. Phys. Lett. 90, 123509 (2007)	40

【表 6】

共役オリゴマー及びポリマー（例えば、ポリフルオレン）		Org. electron. 1, 15 (2000)
芳香族融合環		国際公開第 2009066779 号パンフレット、 国際公開第 2009066778 号パンフレット、 国際公開第 2009063833 号パンフレット、 米国特許出願公開第 20090045731 号明細書、 米国特許出願公開第 20090045730 号明細書、 国際公開第 2009008311 号パンフレット、 米国特許出願公開第 20090008605 号明細書、 米国特許出願公開第 20090009065 号明細書
亜鉛錯体		国際公開第 2009062578 号パンフレット
緑色ホスト		
アリールカルバゾール		Appl. Phys. Lett. 78, 1622 (2001)
		米国特許出願公開第 20030175553 号明細書

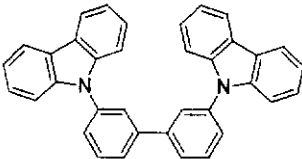
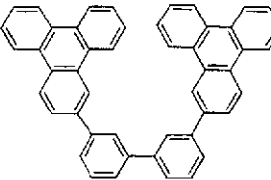
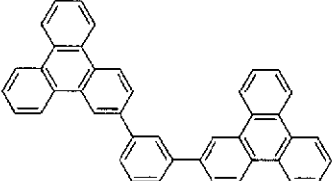
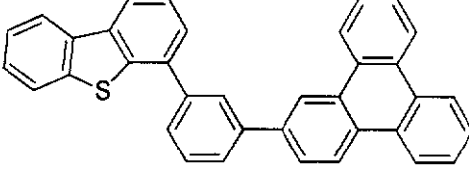
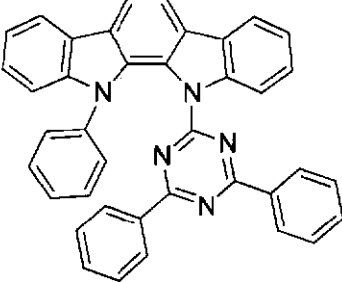
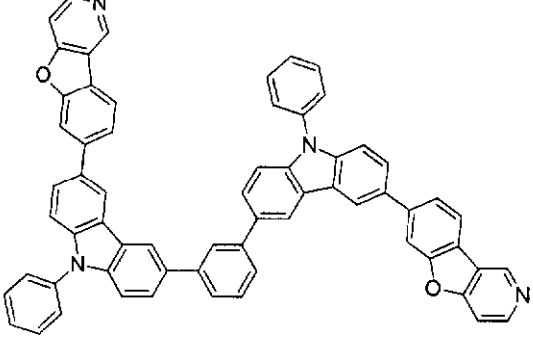
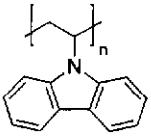
10

20

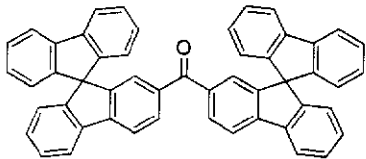
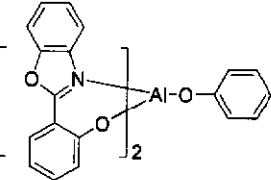
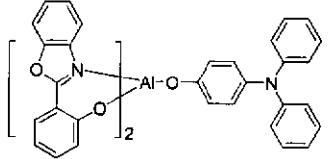
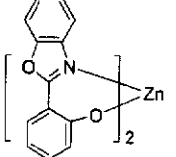
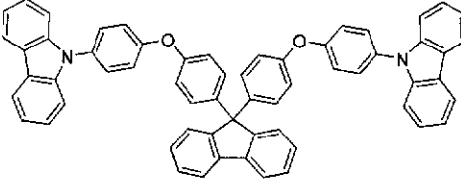
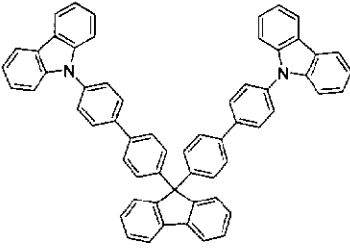
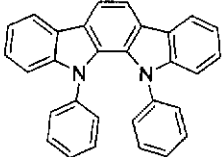
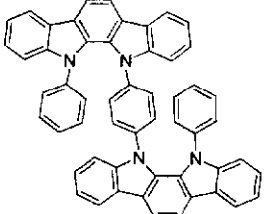
30

40

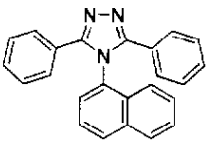
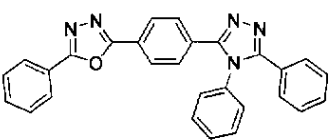
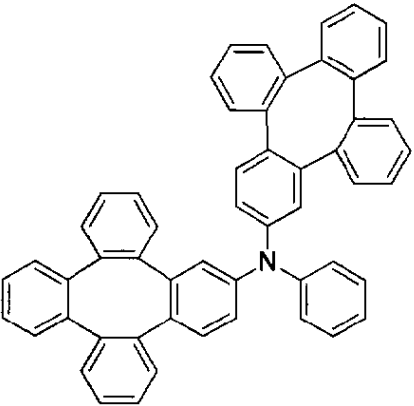
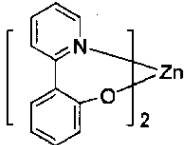
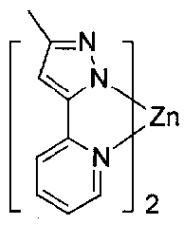
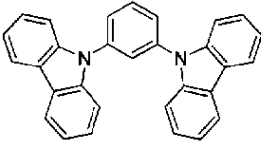
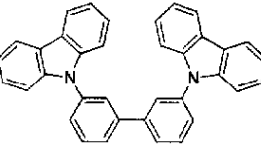
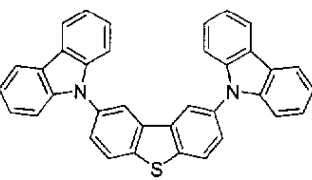
【表 7】

		国際公開第 2001039234 号パン フレット	
アールトリフェニレン 化合物		米国特許出願公開 第 20060280965 号 明細書	10
		米国特許出願公開 第 20060280965 号 明細書	
		国際公開第 2009021126 号パン フレット	20
ドナーアクセプター型 分子		国際公開第 2008056746 号パン フレット	30
アザ-カルバゾール /DBT/DBF		特開 2008-074939 号公報	40
ポリマー (例えば、PVK)		Appl. Phys. Lett. 77, 2280 (2000)	

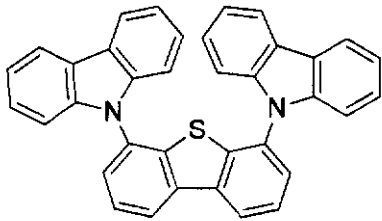
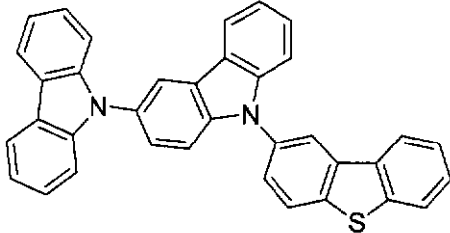
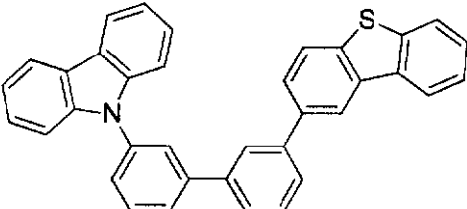
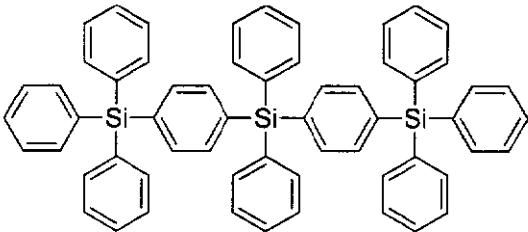
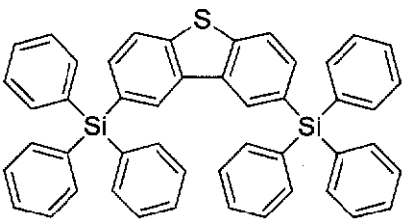
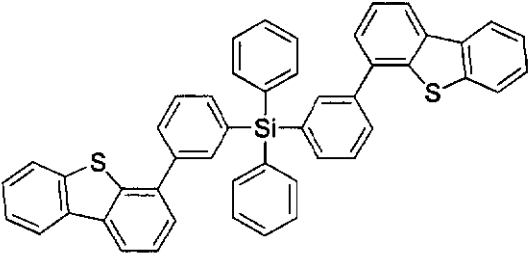
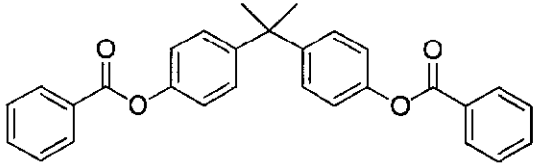
【表 8】

スピロフルオレン化合物		国際公開第 2004093207 号パン フレット	
金属フェノキシベンゾオキサゾール化合物		国際公開第 2005089025 号パン フレット	10
		国際公開第 2006132173 号パン フレット	
		特開 2005-11610 号公報	20
スピロフルオレンーカルバゾール化合物		特開 2007-254297 号明細書	
		特開 2007-254297 号公報	30
インドールカルバゾール		国際公開第 2007063796 号パン フレット	40
		国際公開第 2007063754 号パン フレット	

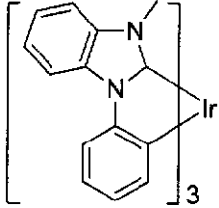
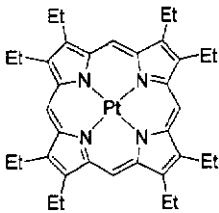
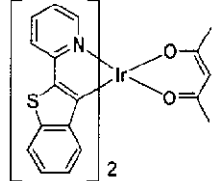
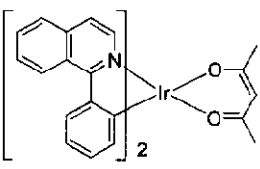
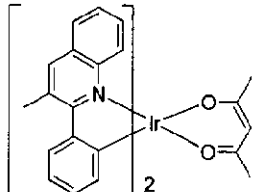
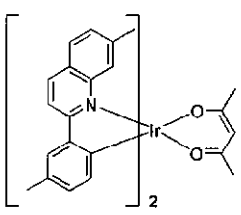
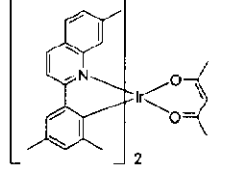
【表 9】

5員環電子欠損複素環 (例えば、トリアゾール、 オキサジサゾール)		J. Appl. Phys. 90, 5048 (2001)	10
		国際公開第 2004107822号パン フレット	
テトラフェニレン錯体		米国特許出願公開 第 20050112407 号 明細書	20
金属フェノキシピリジン 化合物		国際公開第 2005030900号パン フレット	30
金属配位錯体 (例えば、N ^N 配位子を伴う Zn、Al)		米国特許出願公開 第 20040137268 号 明細書、 米国特許出願公開 第 20040137267 号 明細書	40
青色ホスト			
アリールカルバゾール類		Appl. Phys. Lett. 82, 2422 (2003)	40
		米国特許出願公開 第 20070190359 号 明細書	
ジベンゾチオフェン/ジ ベンゾフラン-カルバゾ ール化合物		国際公開第 2006114966号パン フレット、 米国特許出願公開 第 20090167162 号 明細書	50

【表 10】

		米国特許出願公開 第 20090167162 号 明細書	
		国際公開第 2009086028 号パン フレット	10
		米国特許出願公開 第 20090030202 号 明細書、 米国特許出願公開 第 20090017330 号 明細書	20
ケイ素アリール化合物		米国特許出願公開 第 20050238919 号 明細書	
		国際公開第 2009003898 号パン フレット	30
ケイ素/ゲルマニウムア リール化合物		欧州特許出願公開 第 2 0 3 4 5 3 8 A 号明細書	40
アリールベンゾイルエス テル		国際公開第 2006100298 号パン フレット	

【表 1 1】

高三重項金属有機金属錯体		米国特許第 7154114号明細書
燐光性ドーパント 赤色ドーパント		
重金属ポルフィリン類 (例えば PtOEP)		Nature 395, 151 (1998)
イリジウム(III)有機金属錯体		Appl. Phys. Lett. 78, 1622 (2001)
		米国特許出願公開 第 2006835469 号 明細書
		米国特許出願公開 第 2006835469 号 明細書
		米国特許出願公開 第 20060202194 号 明細書
		米国特許出願公開 第 20060202194 号 明細書

10

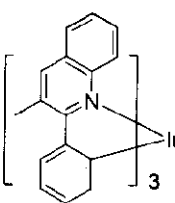
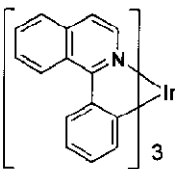
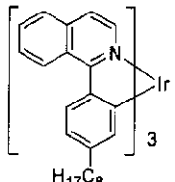
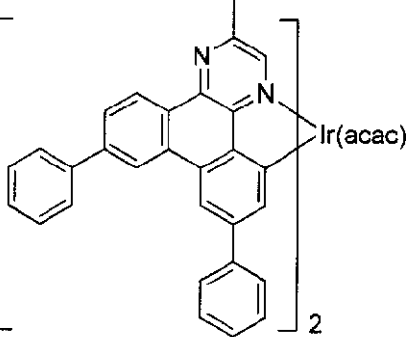
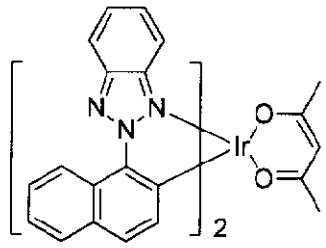
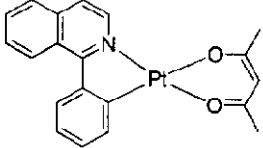
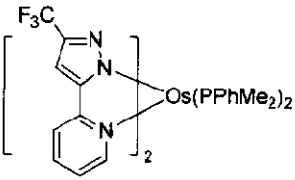
20

30

40

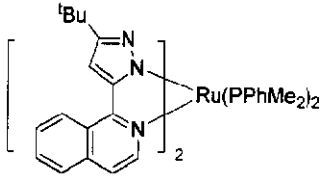
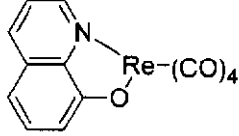
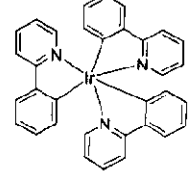
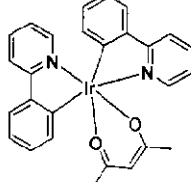
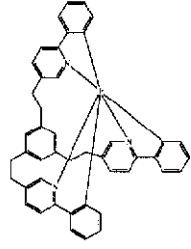
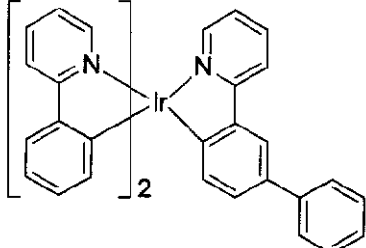
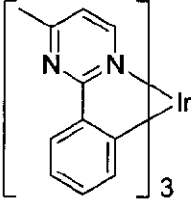
【 0 0 8 4 】

【表 1 2】

		米国特許出願公開 第 20070087321 号 明細書	
		米国特許出願公開 第 20070087321 号 明細書	10
		Adv. Mater. 19, 739 (2007)	
		国際公開第 2009100991 号パン フレット	20
		国際公開第 2008101842 号パン フレット	30
プラチナ(II)有機金属錯 体		国際公開第 2003040257 号パン フレット	
オスミウム(III)錯体		Chem. Mater. 17, 3532 (2005)	40

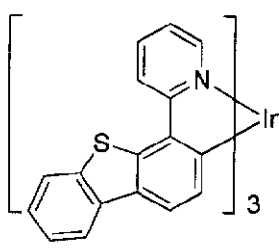
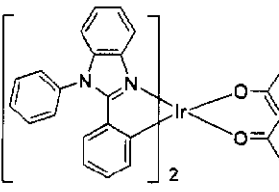
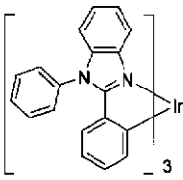
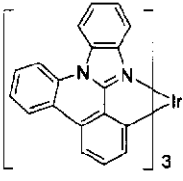
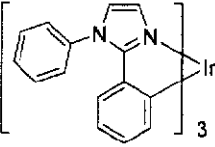
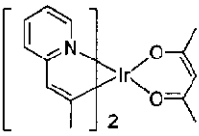
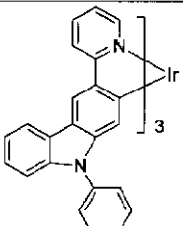
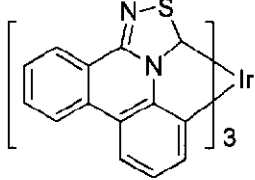
【 0 0 8 5 】

【表 13】

ルテニウム(II)錯体		Adv. Mater. 17, 1059 (2005)	10
レニウム(I)、(II)及び(III)錯体		米国特許出願公開第 20050244673 号明細書	10
緑色ドーパント			10
インジウム(III)有機金属錯体	 <p>及びこの誘導体</p>	Inorg. Chem. 40, 1704 (2001)	10
		米国特許出願公開第 20020034656 号明細書	20
		米国特許第 7332232 号明細書	30
		米国特許出願公開第 20090108737 号明細書	30
		米国特許出願公開第 20090039776 号明細書	40

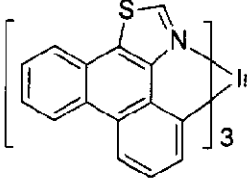
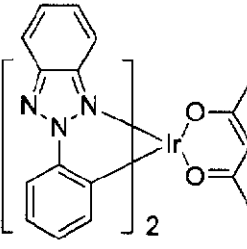
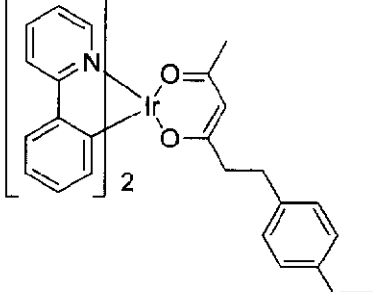
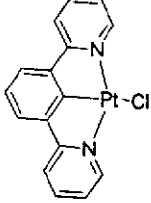
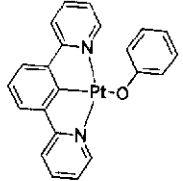
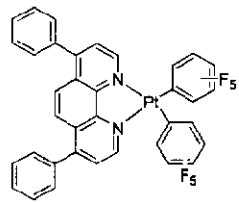
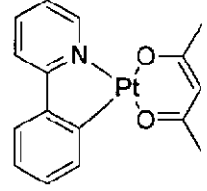
【0086】

【表 1 4】

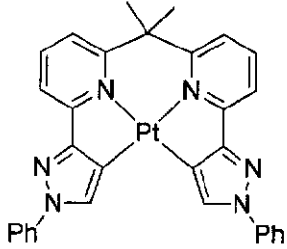
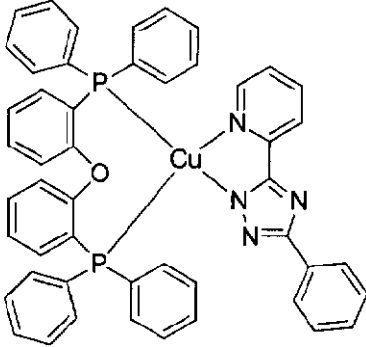
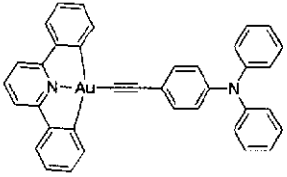
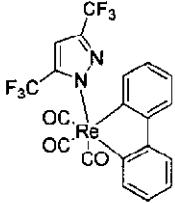
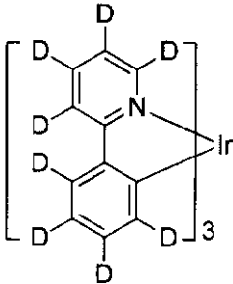
		米国特許第 6921915号明細書	
		米国特許出願公開 第 6687266 号明細 書	10
		Chem. Mater. 16, 2480 (2004)	
		米国特許出願公開 第 20070190359 号 明細書	20
		米国特許出願公開 第 20060008670 号 明細書, 特開 2007-123392 号公報	
		Adv. Mater. 16, 2003 (2004)	30
		Angew. Chem. Int. Ed. 2006, 45, 7800	
		国際公開第 2009050290 号パン フレット	40

【 0 0 8 7 】

【表 15】

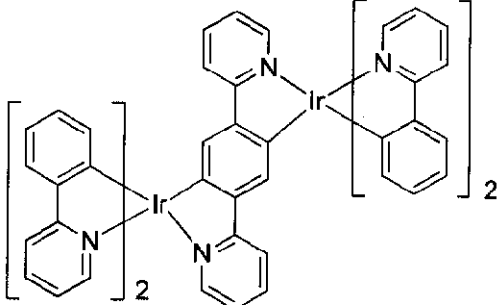
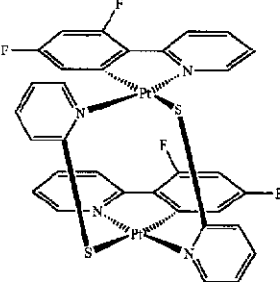
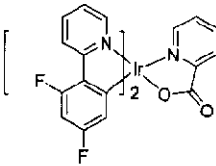
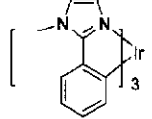
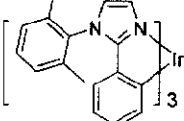
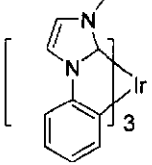
		米国特許出願公開第 20090165846 号明細書	10
		米国特許出願公開第 20080015355 号明細書	10
重合金属有機金属化合物用モノマー		米国特許出願公開第 7250226 号明細書、 米国特許出願公開第 7396598 号明細書	20
多座配位子を含む Pt(II) 有機金属錯体		Appl. Phys. Lett. 86, 153505 (2005)	30
		Appl. Phys. Lett. 86, 153505 (2005)	30
		Chem. Lett. 34, 592 (2005)	40
		国際公開第 2002015645 号パンフレット	40

【表 16】

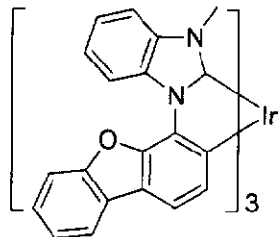
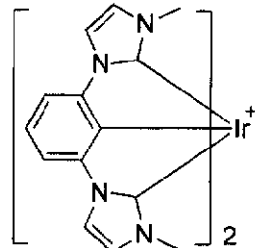
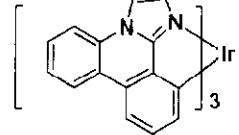
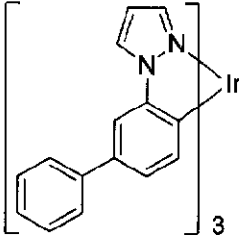
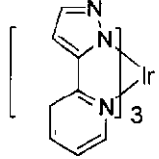
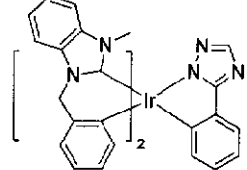
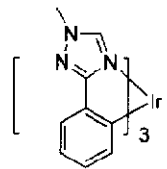
		米国特許出願公開 第 20060263635 号 明細書	
Cu 錯体		国際公開第 2009000673 号パン フレット	10
金錯体		Chem. Commun. 2906 (2005)	20
レニウム(III)錯体		Inorg. Chem. 42, 1248 (2003)	30
重水素有機金属錯体		米国特許出願公開 第 20030138657 号 明細書	

【 0 0 8 9 】

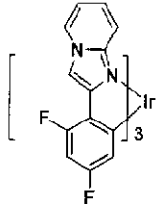
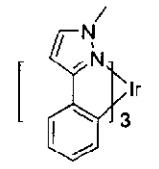
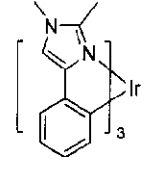
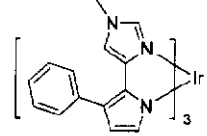
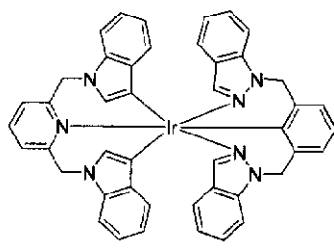
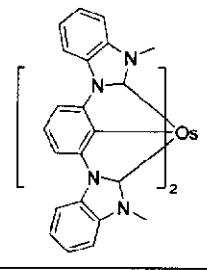
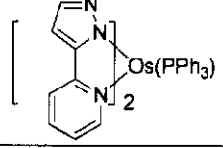
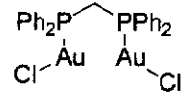
【表 17】

<p>2 個以上の金属中心を有する有機金属錯体</p>		<p>米国特許出願公開第 20030152802 号明細書</p>	<p>10</p>
		<p>米国特許出願公開第 7090928 号明細書</p>	<p>20</p>
<p>青色ドーパント</p>			<p>20</p>
<p>イリジウム(III)有機金属錯体</p>		<p>国際公開第 2002002714 号パンフレット</p>	<p>30</p>
		<p>国際公開第 2006009024 号パンフレット</p>	<p>40</p>
		<p>米国特許出願公開第 20060251923 号明細書</p>	<p>30</p>
		<p>米国特許出願公開第 7393599 号明細書、 国際公開第 2006056418 号パンフレット、 米国特許出願公開第 20050260441 号明細書、 国際公開第 2005019373 号パンフレット</p>	<p>40</p>

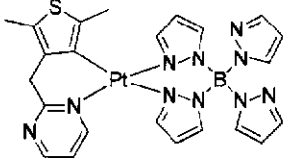
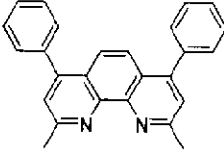
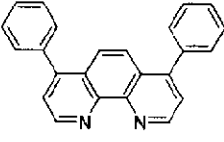
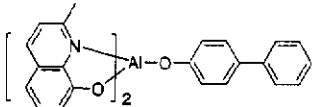
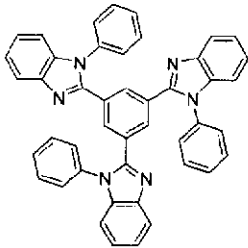
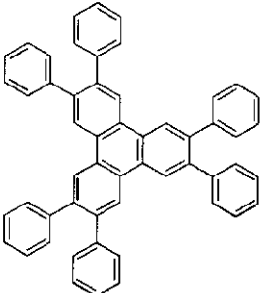
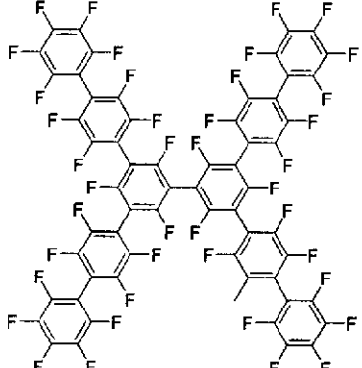
【表 18】

		米国特許出願公開 第 7534505 号明細書	10
		米国特許出願公開 第 7445855 号明細書	20
		米国特許出願公開 第 20070190359 号 明細書、 米国特許出願公開 第 20080297033 号 明細書	30
		米国特許第 7338722 号明細書	40
		米国特許出願公開 第 20020134984 号 明細書	
		Angew. Chem. Int. Ed. 47, 1 (2008)	
		Chem. Mater. 18, 5119 (2006)	

【表 19】

		Inorg. Chem. 46, 4308 (2007)	
		国際公開第 2005123873 号パンフレット	10
		国際公開第 2005123873 号パンフレット	
		国際公開第 2007004380 号パンフレット	20
		国際公開第 2006082742 号パンフレット	
オスミウム(II)錯体		米国特許出願公開第 7279704 号明細書	30
		Organometallics 23, 3745 (2004)	40
金錯体		Appl. Phys. Lett. 74, 1361 (1999)	

【表 20】

プラチナ(II)錯体		国際公開第 2006098120号パン フレット、 国際公開第 2006103874号パン フレット
励起子/正孔ブロック層 材料		
バソクプリン化合物 (例 えば、BCP、BPhen)		Appl. Phys. Lett. 75, 4 (1999)
		Appl. Phys. Lett. 79, 449 (2001)
金属 8-ヒドロキシキノレ ート類 (例えば、BAIq)		Appl. Phys. Lett. 81, 162 (2002)
5 員環電子欠損複素環、例 えばトリアゾール、オキ サジアゾール、イミダゾ ール、ベンゾイミダゾ ール		Appl. Phys. Lett. 81, 162 (2002)
トリフェニレン化合物		米国特許出願公開 第 20050025993 号 明細書
フッ素化芳香族化合物		Appl. Phys. Lett. 79, 156. (2001)

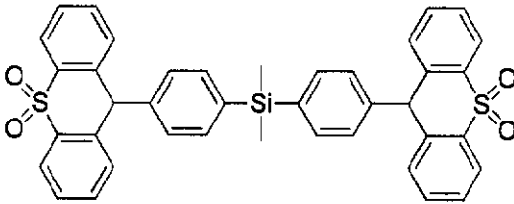
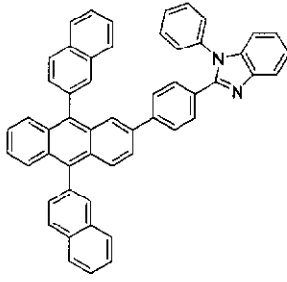
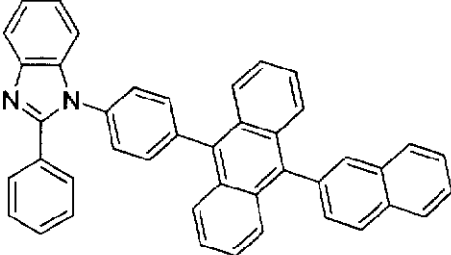
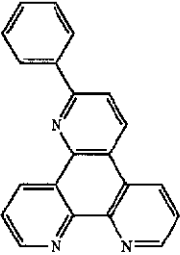
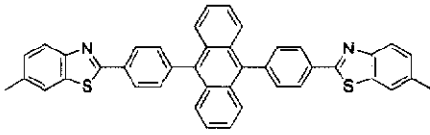
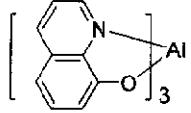
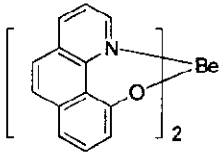
10

20

30

40

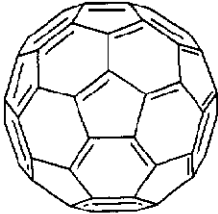
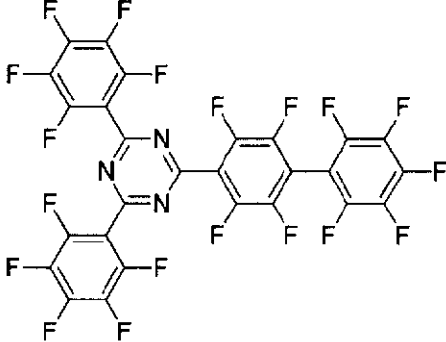
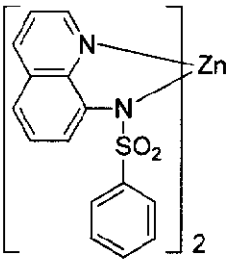
【表 2 1】

フェノチアジン-S-オキシド		国際公開第 2008132085 号パン フレット	
電子輸送材料			
アントラセン-ベンゾイ ミダゾール化合物		国際公開第 2003060956 号パン フレット	10
		米国特許出願公開 第 20090179554 号 明細書	20
アザトリフェニレン誘導 体		米国特許出願公開 第 20090115316 号 明細書	30
アントラセン-ベンゾチ アゾール化合物		Appl. Phys. Lett. 89, 063504 (2006)	
金属 8-ヒドロキシキノ レート類 (例えば Alq ₄ 、 Zrqa ₄)		Appl. Phys. Lett. 51, 913 (1987) 米国特許第 7230107 号明細書	40
金属ヒドロキシベノキノ レート類		Chem. Lett. 5, 905 (1993)	

【表 2 2】

バソクプリン化合物、例えばBCP、BPhenなど		Appl. Phys. Lett. 91, 263503 (2007)	
		Appl. Phys. Lett. 79, 449 (2001)	10
5員環電子欠損複素環、例えばトリアゾール、オキサジアゾール、イミダゾール、ベンゾイミダゾール		Appl. Phys. Lett. 74, 865 (1999)	
		Appl. Phys. Lett. 55, 1489 (1989)	20
		Jpn. J. Apply. Phys. 32, L917 (1993)	
シロール化合物		Org. Electron. 4, 113 (2003)	30
アリールボラン化合物		J. Am. Chem. Soc. 120, 9714 (1998)	
フッ素化芳香族化合物		J. Am. Chem. Soc. 122, 1832 (2000)	40

【表 2 3】

フラーレン (例えば C60)		米国特許出願公開 第 20090101870 号 明細書
トリアジン錯体		米国特許出願公開 第 20040036077 号 明細書
Zn (N^N) 錯体		米国特許第 6528187 号明細書

10

20

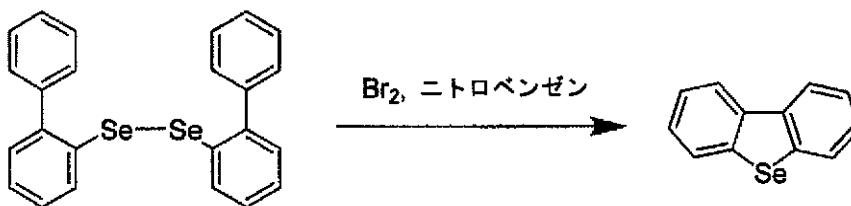
【実施例】

【0096】

実施例 1 : 化合物 H - 1

1 . ジベンゾセレノフェンの合成

【化 2 5】



30

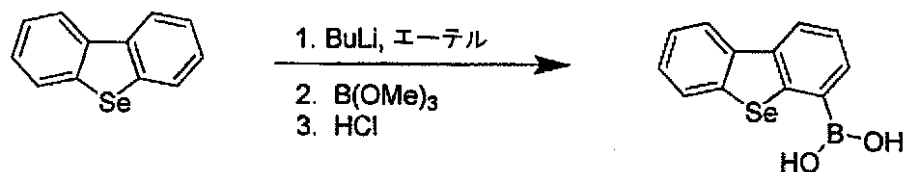
40

(J . A m . C h e m . S o c . 1 9 5 0 , 7 2 , 5 7 5 3 - 5 7 5 4) にしたがって合成された) 1, 2 - ジ (ピフェニル - 2 - イル) ジセラン 10 g (2 1 . 5 m m o l)、臭素 3 . 4 5 g (2 1 . 5 m m o l) およびニトロベンゼン 3 0 m L の混合物を、3 . 5 時間 1 1 0 で加熱した。その後、反応混合物を冷却し、ニトロベンゼンを減圧蒸留によって除去した。その残渣を、溶離剤としてヘキサン中 1 0 % の塩化メチレンを用いるシリカゲルカラムクロマトグラフィにより精製した。9 . 8 g の白色固体を生成物として得て、これを MS によって確認した。

【0097】

2 . ジベンゾセレノフェン - 4 - イルボロン酸

【化 2 6】



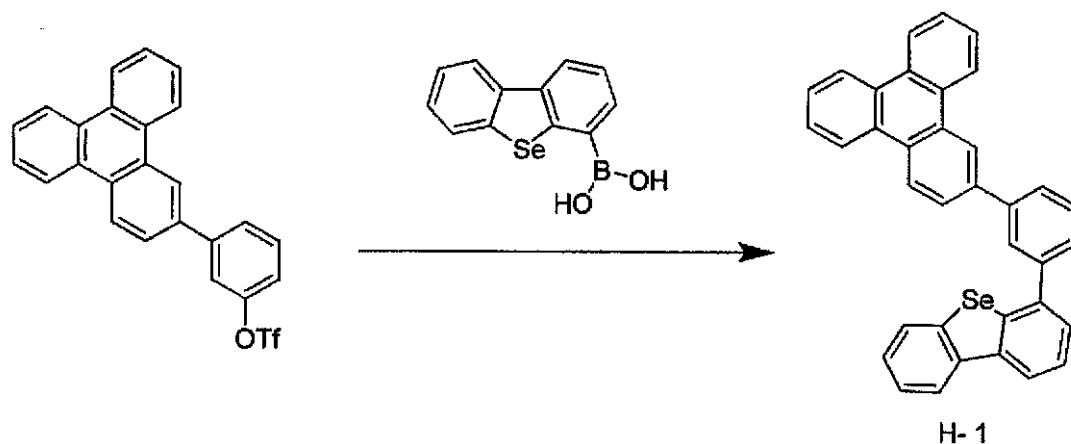
4.0 g (17.3 mmol) のジベンゾセレンフェンと 150 mL の無水エーテルを窒素下で 250 mL の三口フラスコ中に添加した。その混合物に対して、11.5 mL の BuLi (ヘキサン中 1.6 M) を室温でゆっくりと添加した。その後、反応混合物を 5 時間、加熱して還流させた。反応混合物を -78°C まで冷却し、ホウ酸トリメチル 5 mL を添加した。次にそれを一晩室温で撹拌した。約 50 mL の 1 M の HCl をその反応混合物に添加した。有機相を酢酸エチルで抽出し、硫酸ナトリウムで乾燥させた。一緒に合わせた有機相を乾燥するまで蒸発させ、ヘキサン中 30% 酢酸エチル 100 mL を、8 時間室温で撹拌しながらその固体に添加した。この懸濁液を濾過し、固体をヘキサンで洗浄し、乾燥させて、生成物として白色固体 2 を得て、これを NMR で確認した。

10

【0098】

3. 化合物 H - 1 の合成

【化 2 7】



20

30

1.0 g (3.6 mmol) のジベンゾセレンフェン - 4 - イルボロン酸、1.51 g (3.3 mmol) のトリフェニレンフェニルトリフレート (以下の実施例 3 で開示される方法に従って合成されたもの)、0.15 g (0.16 mmol) の $\text{Pd}_2(\text{dba})_3$ 、0.27 g (0.66 mmol) のジシクロヘキシルホスフィノ - 2', 6' - ジメトキシビフェニル、4.2 g の K_3PO_4 、90 mL のトルエン、および 10 mL の水を、250 mL の三口フラスコ中に添加した。この反応混合物を 20 分間窒素でバブリングし、窒素下で一晩加熱し還流させた。この反応混合物を乾燥させ、溶離剤としてヘキサン中 15% 塩化メチレンを用いるシリカゲルカラムクロマトグラフィにより精製した。約 1.35 g の白色固体を生成物として得て、これを NMR により確認した。

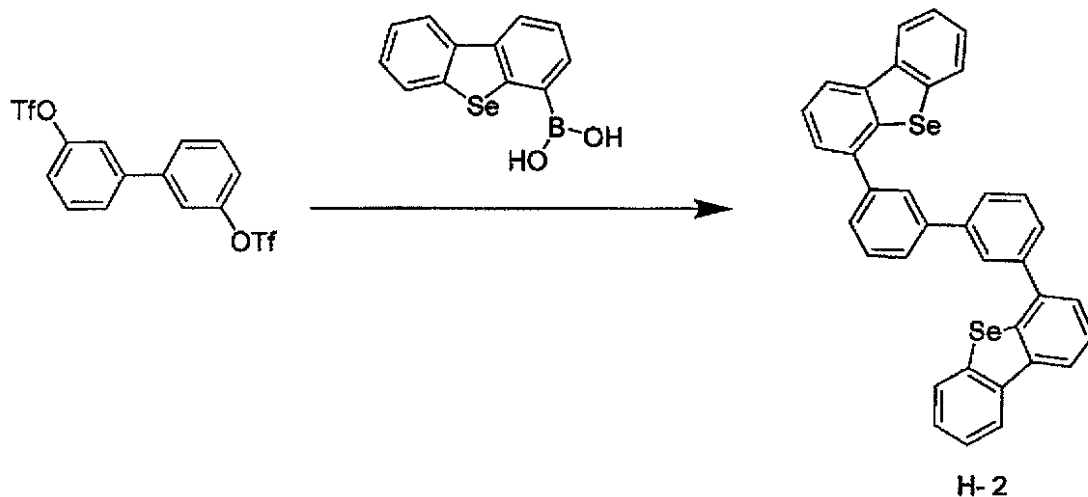
40

【0099】

実施例 2 : 化合物 H - 2

1. 化合物 H - 2 の合成

【化 2 8】



10

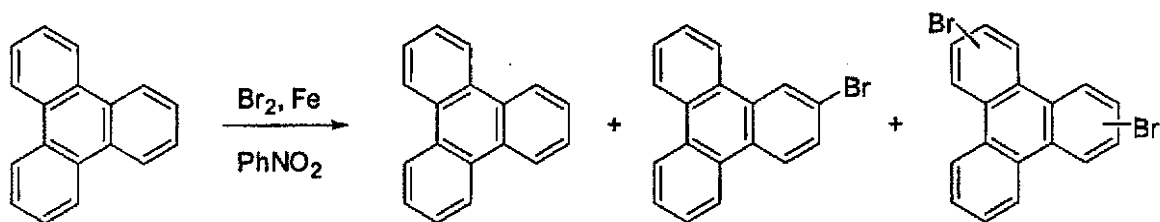
1.67 g (6.0 mmol) のジベンゾセレンフェン-4-イルボロン酸、1.20 g (2.6 mmol) のビフェニル-4,4'-ジイルビス(トリフルオロメタンスルホネート)、0.025 g (0.027 mmol) の $\text{Pd}_2(\text{dba})_3$ 、0.045 g (0.11 mmol) のジシクロヘキシルホスフィノ-2',6'-ジメトキシビフェニル、1.7 g の K_3PO_4 、90 mL のトルエンおよび 10 mL の水を、250 mL の三口フラスコ中に添加した。この反応混合物を 20 分間窒素でバブリングし、その後、窒素下で一晩加熱し還流させた。反応混合物を乾燥させ、残渣を、溶離剤としてヘキサン中 10% 塩化メチレンを用いるシリカゲルカラムクロマトグラフィによって精製した。約 1.31 g の白色固体を生成物として得て、これを NMR により確認した。

20

【0100】

実施例 3：3-(トリフェニレン-2-イル)フェニルトリフルオロメタンスルホネート(トリフェニレンフェニルトリフレート)の調製方法

【化 2 9】



30

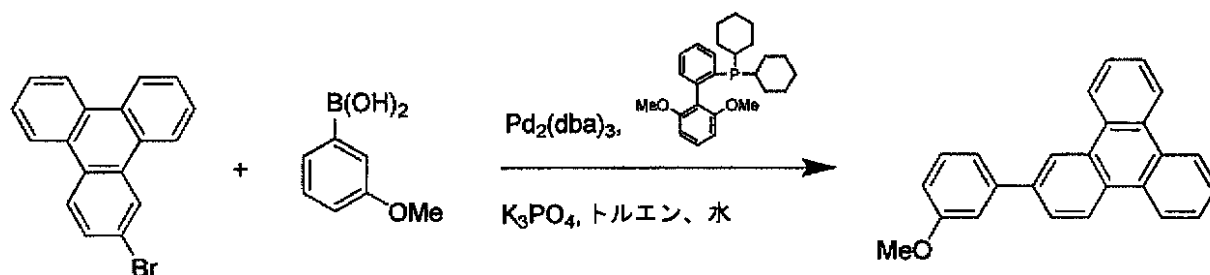
トリフェニレン(19.0 g、83 mmol)を 600 mL のニトロベンゼンに添加した。トリフェニレン全てが溶解した後、鉄粉(0.07 g、1.25 mmol)を添加した。反応フラスコを氷浴中に入れた。50 mL のニトロベンゼン中の臭素(20.0 g、125 mmol)を、添加用漏斗からゆっくりと添加した。その後、反応物を氷浴中で 5 時間攪拌した。HPLC を行って反応を監視した(TLC は、トリフェニレンとプロモトリフェニレンの分離を示さなかった)。トリフェニレン：2-プロモトリフェニレン：ジプロモトリフェニレンの比が 2：7：1(254 nm)に達した時点で、 Na_2SO_3 溶液を添加することによって反応を止めた。次に混合物を CH_2Cl_2 で抽出した。一緒にした有機抽出物を MgSO_4 上で乾燥させ、rotovap(回転蒸発)により CH_2Cl_2 を除去した。残ったニトロベンゼンを減圧蒸発により除去して、粗製プロモトリフェニレン生成物を得て、これをさらに精製することなく用いた。

40

【0101】

50

【化30】



10

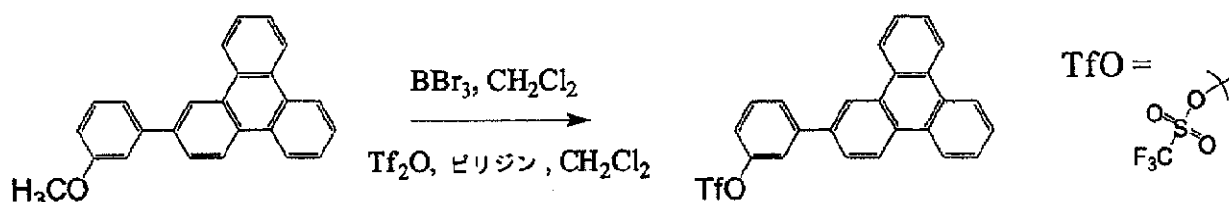
【0102】

未反応のトリフェニレン、モノプロモおよびジプロモトリフェニレンの2:7:1の混合物を含む12g(39mmol)のプロモトリフェニレン混合物、13g(86mmol)の3-フェニルボロン酸、0.6g(1.56mmol)2-ジシクロヘキシルホスフィノ-2',6'-ジメトキシビフェニル、および25g(117mmol)三塩基性リン酸カリウム(K_3PO_4)を、丸底フラスコ内で秤量した。150mLのトルエンおよび80mLの水を溶媒としてフラスコに添加した。溶液を窒素でバージし、0.4g(0.39mmol)のトリス(ジベンジリデンアセトン)ジパラジウム(0)[$Pd_2(dba)_3$]を添加した。この溶液を12時間、加熱し還流させた。冷却して、有機層を分離し、 $MgSO_4$ で乾燥させた。溶離剤としてヘキサン/ジクロロメタン(1/0から3/2への勾配)を用いて、カラムクロマトグラフィにより、トリフェニレンおよびジ(3-メトキシフェニル)置換トリフェニレンから生成物が容易に分離された。溶媒を回転蒸発によって除去し、生成物である2-(3-メトキシフェニル)トリフェニレンを一晩真空下で乾燥させた。

20

【0103】

【化31】



30

【0104】

窒素下にて丸底フラスコ中で、25mLの無水ジクロロメタンに1.8g(5.4mmol)の2-(3-メトキシフェニル)トリフェニレンを溶解させた。この溶液を-78℃まで冷却し、4g(1.5mL、16mmol)の三臭化ホウ素を、注射器からゆっくりと添加した。この溶液を室温まで温め、一晩攪拌した。氷を注意深く添加して、未反応の BBr_3 を失活させた。氷の添加によって、3-(トリフェニレン-2-イル)フェノール中間体が沈殿し、ジクロロメタンを加えて溶かした。有機層を分離し、 $MgSO_4$ で乾燥させ、回転蒸発によってジクロロメタンを除去し、生成物を真空下で乾燥させた。

40

【0105】

1.7g(5.3mmol)の3-(トリフェニレン-2-イル)フェノールを、0.84g(10.5mmol)の無水ピリジンおよび100mLの無水ジクロロメタンと共に、窒素下でフラスコに添加した。この溶液を氷浴中で冷却し、注射器からゆっくりと2.97g(10.5mmol)のトリフルオロメタンスルホン酸無水物(Tf_2O)を添加した。この溶液を室温まで温め、一晩攪拌した。この溶液を水で洗浄し、 $MgSO_4$ で乾燥させ、溶媒を回転蒸発により除去した。溶離剤としてヘキサン/ジクロロメタンを用いて(1/0から1/1への勾配)カラムクロマトグラフィにより、生成物である3-(トリフェニレン-2-イル)フェニルトリフルオロメタンスルホネートを精製した。

50

【0106】

合成方法の記載は、全体を参照により本明細書に援用する2008年7月8日出願の国際出願PCT/US08/72452号に対応する米国仮特許出願第60/963,944号明細書の中にも見出すことができる。

【0107】

実施例4：デバイス例

全ての例示デバイスは、高真空($< 10^{-7}$ Torr)熱蒸着により作製した。陽極電極は1200Åのインジウムスズ酸化物(ITO)である。陰極は、10ÅのLiFとそれに続く1,000ÅのAlで構成した。全てのデバイスは、作製直後に窒素グローブボックス(1ppm未満の H_2O および O_2)内で、エポキシ樹脂で封止されたガラス製のフタを用いて封入し、パッケージの内部には水分ゲッターを組み込んだ。

10

【0108】

デバイス例の有機積層は、ITO表面から順に、正孔注入層(HIL)としての100Åの化合物A、正孔輸送層(HTL)としての300Åの4,4'-ビス[N-(1-ナフチル)-N-フェニルアミノ]ピフェニル(-NPD)、発光層(EML)としての10または15質量%のIr燐光性化合物でドーブされた300Åの本発明の化合物、ETL2としての50ÅのHPTまたは100Åの本発明の化合物、そしてETL1としての450または400ÅのAlq₃(トリス-8-ヒドロキシキノリンアルミニウム)で構成した。

【0109】

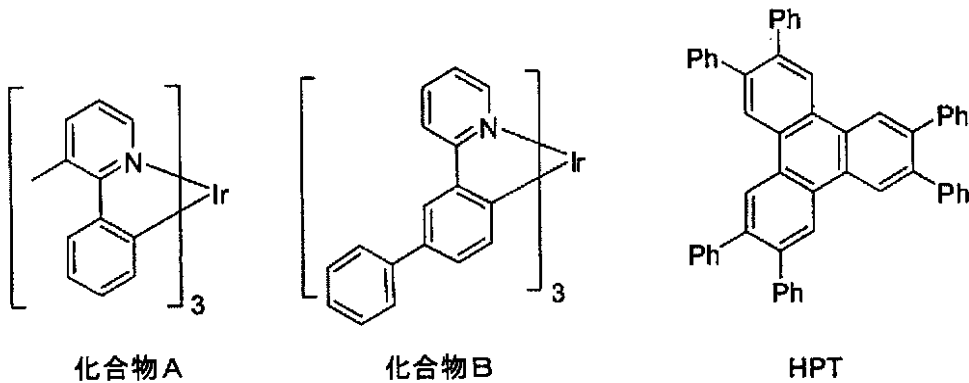
比較例1および2は、CBPをホストとして使用するという点を除いてデバイス例と同様に作製した。

20

【0110】

デバイスの構造およびデータは表2および3にまとめられており、ここで表2は、デバイス構造を示し、表3はこれらのデバイスについて対応する測定結果を示す。本明細書で使用される化合物AおよびB、そしてHPTは、以下の構造を有する：

【化32】



30

【0111】

40

【表 2 4】

デバイス例	ホスト	ドーパント%	ETL2 (Å)	ETL1 (Å)
比較例 1	CBP	B10%	HPT (50)	Alq ₃ (450)
比較例 2	CBP	A10%	HPT (50)	Alq ₃ (450)
1	H-1	A10%	HPT (50)	Alq ₃ (450)
2	H-1	A10%	H-1 (100)	Alq ₃ (400)
3	H-1	A15%	HPT (50)	Alq ₃ (450)
4	H-1	A15%	H-1 (100)	Alq ₃ (400)
5	H-2	A10%	HPT (50)	Alq ₃ (450)
6	H-2	A10%	H-2 (100)	Alq ₃ (400)
7	H-2	A15%	HPT (50)	Alq ₃ (450)
8	H-2	A15%	H-2 (100)	Alq ₃ (400)

10

【 0 1 1 2 】

【表 2 5】

20

デバイス例	CIE		L=1000cd/m ² で				J=40mA/m ² で	
	X	Y	V (V)	LE (cd/A)	EQE (%)	PE (lm/W)	Lo (cd/m ²)	LT _{80%} (hr)
比較例 1	0.331	0.627	6.1	61.0	17	31.4	16,935	87
比較例 2	0.346	0.613	6.2	57.0	16	28.9	13,304	105
1	0.357	0.605	6.1	62.6	17.3	32.2	15,561	140
2	0.358	0.605	6.7	56.9	15.7	26.7	15,421	150
3	0.362	0.604	5.8	63.3	17.4	34.3	17,977	130
4	0.363	0.603	6.3	55.8	15.4	27.8	16,436	175
5	0.352	0.611	6.2	61.1	16.8	30.9	16,102	126
6	0.351	0.610	7.3	45.6	12.6	19.6	14,384	148
7	0.354	0.610	6.3	59.2	16.3	29.5	16,255	73
8	0.354	0.610	7.5	36.5	10	15.3	11,882	185

30

40

【 0 1 1 3 】

デバイス例 1 ~ 8 から、緑色燐光性 OLED におけるホストとしての化合物 H - 1 および H - 2 が高いデバイス効率 (1000 cd/m² で LE > 40 cd/A) を示すことがわかり、これは、ビフェニルまたはトリフェニレンなどのアリアルビルディングブロックと連結されたジベンゾセレノフェンが高效率緑色エレクトロホスホレスセンスにとって充分高い三重項エネルギーを有することを表わしている。ホストとして化合物 H - 1 および H - 2 を組み込んでいるデバイスの高い安定性は、注目に値する。デバイス例 1 および比較例 2 は、ホストが異なるだけである。デバイス例 1 はホストとして化合物 H - 1 を用い

50

、一方比較例 2 は、一般的に使用されるホスト C B P を用いている。寿命 T_{80} % (これは室温で 40 mA/cm^2 の定電流密度で初期輝度 L_0 がその値の 80 % まで低下するまでにかかる時間として定義される) は、それぞれ 140 時間と 105 時間であり、デバイス例 1 はわずかに高い L_0 を有する。同様にして、ホストとして化合物 H - 2 を用いたデバイス例 5 は、比較例 2 よりもさらに安定している。化合物が強化層 (エンハンスメント層) 材料 (E T L 2) としてもうまく機能し得るということも注目に値する。例えばデバイス例 8 とデバイス例 4 は共に、それぞれホストおよび E T L 2 層として化合物 H - 1 および H - 2 を有する。これらはそれぞれ 185 および 175 時間という T_{80} を有し、これは、化合物 H - 1 および H - 2 の、強化層材料としての優れた性能を示している。

【 0 1 1 4 】

データは、ジベンゾセレノフェンが、燐光性 O L E D のための優れたホストおよび強化層 (エンハンスメント層) 材料であり、ホストとして一般に用いられている C B P に比べて少なくとも同じ効率と安定性の向上をもたらす、ということを示唆している。トリフェニレン含有ベンゾセレノフェンのより共役度の高いバージョン、p - フェニレン (例えば 4, 4' - ビフェニルなど) を介して連結されたトリフェニレンおよびジベンゾセレノフェン単位は、より低エネルギーの (黄色から赤色の) 燐光性 O L E D に非常に適している。トリフェニレン含有基は、ベンゾセレノフェンのいずれの位置に連結されてもよい。

【 0 1 1 5 】

本明細書中に記載されたさまざまな実施態様が単なる一例にすぎず、本発明の範囲を制限するように意図されていない、ということが理解される。例えば、本明細書中に記載された材料および構造は、本発明の精神から逸脱することなくその他の材料および構造で置換されてよい。したがって、特許請求の範囲に記載の本発明は、当業者には明らかであるように、本明細書中に記載された特定の実施例および好ましい実施態様からの変形形態を含んでいてよい。本発明が機能する理由に関するさまざまな理論は、限定することが意図されたものではないということが理解される。

【 図 1 】

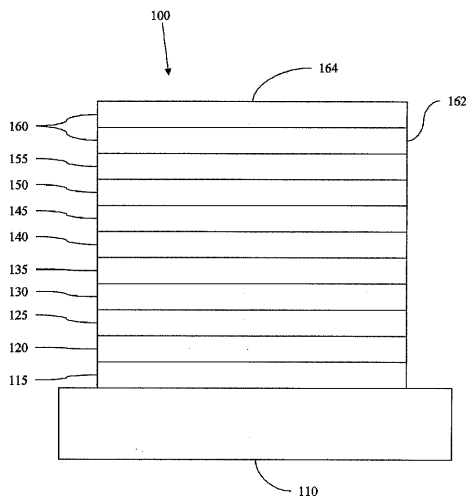


Figure 1

【 図 2 】

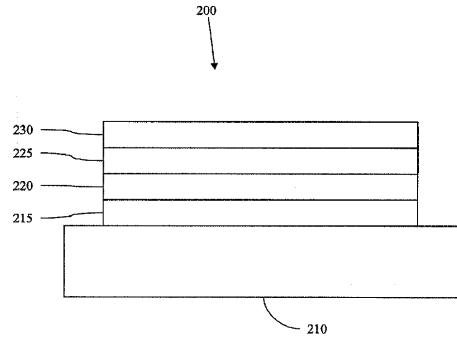


Figure 2

10

20

【 国際調査報告 】

INTERNATIONAL SEARCH REPORT

International application No
PCT/US2009/058162

A. CLASSIFICATION OF SUBJECT MATTER. INV. H01L51/00		
According to International Patent Classification (IPC) or to both national classification and IPC		
B. FIELDS SEARCHED		
Minimum documentation searched (classification system followed by classification symbols) H01L		
Documentation searched other than minimum documentation to the extent that such documents are included in the fields searched		
Electronic data base consulted during the international search (name of data base and, where practical, search terms used) EPO-Internal, WPI Data		
C. DOCUMENTS CONSIDERED TO BE RELEVANT		
Category*	Citation of document, with indication, where appropriate, of the relevant passages	Relevant to claim No.
X	US 2008/100207 A1 (PARK SANG-HOON [KR] ET AL) 1 May 2008 (2008-05-01) paragraphs [0077], [0080], [0081], [0093]; claim 7; figure 1	1,2,7-16,18
X	JP 2000 252065 A (SUMITOMO CHEMICAL CO) 14 September 2000 (2000-09-14) claim 1	1
X	GAIDIS, J.M.: "Biphenylene Insertion Products, Dibenzoselenophene and Diphenyldibenzostannole" J.ORG.CHEM., vol. 35, no. 8, 1970, pages 2811-2813, XP002560305 figures compound,II	18
----- -/-		
<input checked="" type="checkbox"/> Further documents are listed in the continuation of Box C.		<input checked="" type="checkbox"/> See patent family annex.
* Special categories of cited documents :		
"A" document defining the general state of the art which is not considered to be of particular relevance		"T" later document published after the international filing date or priority date and not in conflict with the application but cited to understand the principle or theory underlying the invention
"E" earlier document but published on or after the international filing date		"X" document of particular relevance; the claimed invention cannot be considered novel or cannot be considered to involve an inventive step when the document is taken alone
"L" document which may throw doubts on priority claim(s) or which is cited to establish the publication date of another citation or other special reason (as specified)		"Y" document of particular relevance; the claimed invention cannot be considered to involve an inventive step when the document is combined with one or more other such documents, such combination being obvious to a person skilled in the art.
"O" document referring to an oral disclosure, use, exhibition or other means		"B" document member of the same patent family
"P" document published prior to the international filing date but later than the priority date claimed		
Date of the actual completion of the international search 14 December 2009		Date of mailing of the international search report 10/03/2010
Name and mailing address of the ISA/ European Patent Office, P.B. 5818 Patentlaan 2 NL - 2280 HV Rijswijk Tel. (+31-70) 340-2040, Fax: (+31-70) 340-3016		Authorized officer Fratiloiu, Silvia

INTERNATIONAL SEARCH REPORT

International application No PCT/US2009/058162

C(Continuation). DOCUMENTS CONSIDERED TO BE RELEVANT		
Category*	Citation of document, with indication, where appropriate, of the relevant passages	Relevant to claim No.
X	SATO, S. AND FURUKAWA, N.: "First Detection of 2,2'-Biphenylylenediphenylsulfurane and -Selenurane [10-M-4(C4), M=S,Se] by Low Temperature NMR Experiments and Isolation of the Tellurane" TETRAHEDRON LETTERS, vol. 36, no. 16, 1995, pages 2803-2806, XP002560306 figures compound,9,scheme,1	18
X	SUZUKI, H. AND NAKAMURA, T.: "A Convenient Synthesis of Functionalized Dibenzotellurophenes and Related Compounds via the Intramolecular Telluro Coupling Reaction. The positive Effect of Heavy Chalcogen Atoms on the Molecular Hyperpolarizability of a Captodative Conjugation System" J. ORG. CHEM., vol. 60, 1995, pages 5274-5278, XP002560307 figures compound,4a,chart,1	18
X	KIMURA, T., ISHIKAWA, Y., UEKI, K., HORIE, Y., FURUKAWA, N.: "Effect of Through-Space Interaction on the Photolytic Desulfurization or Deselenization and Intramolecular Cyclization Reactions of 1,9-Disubstituted Dibenzochalcogenophenes" J. ORG. CHEM., vol. 59, 1994, pages 7117-7124, XP002560308 figures Scheme,1	18

INTERNATIONAL SEARCH REPORT

International application No.
PCT/US2009/058162**Box No. II Observations where certain claims were found unsearchable (Continuation of item 2 of first sheet)**

This international search report has not been established in respect of certain claims under Article 17(2)(a) for the following reasons:

1. Claims Nos.:
because they relate to subject matter not required to be searched by this Authority, namely:
2. Claims Nos.:
because they relate to parts of the international application that do not comply with the prescribed requirements to such an extent that no meaningful international search can be carried out, specifically:
3. Claims Nos.:
because they are dependent claims and are not drafted in accordance with the second and third sentences of Rule 6.4(a).

Box No. III Observations where unity of invention is lacking (Continuation of item 3 of first sheet)

This International Searching Authority found multiple inventions in this international application, as follows:

see additional sheet

1. As all required additional search fees were timely paid by the applicant, this international search report covers all searchable claims.
2. As all searchable claims could be searched without effort justifying an additional fees, this Authority did not invite payment of additional fees.
3. As only some of the required additional search fees were timely paid by the applicant, this international search report covers only those claims for which fees were paid, specifically claims Nos.:
4. No required additional search fees were timely paid by the applicant. Consequently, this international search report is restricted to the invention first mentioned in the claims; it is covered by claims Nos.:

1(part), 2(part), 7(part)-16(part), 18(part)

Remark on Protest

- The additional search fees were accompanied by the applicant's protest and, where applicable, the payment of a protest fee.
- The additional search fees were accompanied by the applicant's protest but the applicable protest fee was not paid within the time limit specified in the invitation.
- No protest accompanied the payment of additional search fees.

International Application No. PCT/US2009 /058162

FURTHER INFORMATION CONTINUED FROM PCT/ISA/ 210

This International Searching Authority found multiple (groups of) inventions in this international application, as follows:

1. claims: claims 1(part), 2(part), 7(part)-16(part), 18(part):
the organic emitting device comprising an organoselenium compound or the organoselenium compound, respectively, which is denoted compound (1) and (2)

2. claims: claims 1(part), 2(part), 7(part)-16(part), 18(part)
the organic emitting device comprising an organoselenium compound or the organoselenium compound, respectively, which is denoted compound (3), (7) and (10).

3. claims: claims 1(part), 2(part), 7(part)-16(part), 18(part)
the organic emitting device comprising an organoselenium compound or the organoselenium compound, respectively, which is denoted compound (4), (5), (6), (8), (9) and (11)

4. claims: claims 1(part), 2(part), 7(part)-16(part), 18(part)
the organic emitting device comprising an organoselenium compound or the organoselenium compound, respectively, which is denoted compound (12) and (14)

5. claims: claims 1(part), 2(part), 7(part)-16(part), 18(part)
the organic emitting device comprising an organoselenium compound or the organoselenium compound, respectively, which is denoted compound (13) and (15)

6. claims: claims 1(part)-3(part), 7(part)-16(part), 18(part), 19(part)
the organic emitting device comprising an organoselenium compound or the organoselenium compound, respectively, which is denoted compound (16)

7. claims: claims 1(part)-3(part), 7(part)-16(part), 18(part), 19(part)
the organic emitting device comprising an organoselenium compound or the organoselenium compound, respectively, which is denoted compound (17)

8. claims: claims 1(part), 2(part), 7(part)-16(part), 18(part)

International Application No. PCT/US2009 /058162

FURTHER INFORMATION CONTINUED FROM PCT/ISA/ 210

the organic emitting device comprising an organoselenium compound or the organoselenium compound, respectively, which is denoted compound (18) and (19)

9. claims: claims 1(part)-3(part), 6, 7(part)-19(part), 21

the organic emitting device comprising an organoselenium compound or the organoselenium compound, respectively, which is denoted compound (20)

10. claims: claims 1(part), 2(part), 7(part)-16(part), 18(part)

the organic emitting device comprising an organoselenium compound or the organoselenium compound, respectively, which is denoted compound (21)

11. claims: claims 1(part), 2(part), 7(part)-16(part), 18(part)

the organic emitting device comprising an organoselenium compound or the organoselenium compound, respectively, which is denoted compound (22), (24), (25), (26), (27) and (28)

12. claims: claims 1(part), 2(part), 7(part)-16(part), 18(part)

the organic emitting device comprising an organoselenium compound or the organoselenium compound, respectively, which is denoted compound (23)

13. claims: claims 1(part), 2(part), 7(part)-16(part), 18(part)

the organic emitting device comprising an organoselenium compound or the organoselenium compound, respectively, which is denoted compound (29)

14. claims: claims 1(part), 2(part), 7(part)-16(part), 18(part)

the organic emitting device comprising an organoselenium compound or the organoselenium compound, respectively, which is denoted compound (30), (31), (32), (33), (34) and (35)

15. claims: claims 1(part)-3(part), 7(part)-16(part), 18(part), 19(part)

the organic emitting device comprising an organoselenium compound or the organoselenium compound, respectively, which is denoted compound (36)

International Application No. PCT/US2009/058162

FURTHER INFORMATION CONTINUED FROM PCT/ISA/ 210

16. claims: claims 1(part)-3(part), 7(part)-16(part), 18(part),
19(part)

the organic emitting device comprising an organoselenium
compound or the organoselenium compound, respectively, which
is denoted compound (37)

17. claims: claims 1(part), 2(part), 7(part)-16(part), 18(part)

the organic emitting device comprising an organoselenium
compound or the organoselenium compound, respectively, which
is denoted compound (38)

18. claims: claims 1(part), 2(part), 7(part)-16(part), 18(part)

the organic emitting device comprising an organoselenium
compound or the organoselenium compound, respectively, which
is denoted compound (39)

19. claims: claims 1(part)-3(part), 7(part)-16(part), 18(part),
19(part)

the organic emitting device comprising an organoselenium
compound or the organoselenium compound, respectively, which
is denoted compound (40)

20. claims: claims 1(part)-3(part), 7(part)-16(part), 18(part),
19(part)

the organic emitting device comprising an organoselenium
compound or the organoselenium compound, respectively, which
is denoted compound (41) and (49)

21. claims: claims 1(part)-3(part), 5, 7(part)-19(part), 20

the organic emitting device comprising an organoselenium
compound or the organoselenium compound, respectively, which
is denoted compound (42)

22. claims: claims 1(part), 2(part), 7(part)-16(part), 18(part)

the organic emitting device comprising an organoselenium
compound or the organoselenium compound, respectively, which
is denoted compound (43)

23. claims: claims 1(part), 2(part), 7(part)-16(part), 18(part)

International Application No. PCT/US2009/058162

FURTHER INFORMATION CONTINUED FROM PCT/ISA/ 210

the organic emitting device comprising an organoselenium compound or the organoselenium compound, respectively, which is denoted compound (44) and (45)

24. claims: claims 1(part), 2(part), 7(part)-16(part), 18(part)

the organic emitting device comprising an organoselenium compound or the organoselenium compound, respectively, which is denoted compound (46)

25. claims: claims 1(part), 2(part), 7(part)-16(part), 18(part)

the organic emitting device comprising an organoselenium compound or the organoselenium compound, respectively, which is denoted compound (47)

26. claims: claims 1(part), 2(part), 7(part)-16(part), 18(part)

the organic emitting device comprising an organoselenium compound or the organoselenium compound, respectively, which is denoted compound (48)

27. claims: claims 1(part), 2(part), 7(part)-16(part), 18(part)

the organic emitting device comprising an organoselenium compound or the organoselenium compound, respectively, which is denoted compound (50), (51), (52) and (53)

28. claims: claims 1(part), 2(part), 4(part), 7(part)-16(part), 18(part), 22(part)

the organic emitting device comprising an organoselenium compound or the organoselenium compound, respectively, which is denoted compound (54)

29. claims: claims 1(part), 2(part), 4(part), 7(part)-16(part), 18(part), 22(part)

the organic emitting device comprising an organoselenium compound or the organoselenium compound, respectively, which is denoted compound (55)

30. claims: claims 1(part), 2(part), 7(part)-16(part), 18(part)

the organic emitting device comprising an organoselenium compound or the organoselenium compound, respectively, which is denoted compound (56)

INTERNATIONAL SEARCH REPORT

Information on patent family members

International application No

PCT/US2009/058162

Patent document cited in search report	Publication date	Patent family member(s)	Publication date
US 2008100207 A1	01-05-2008	KR 20080039057 A	07-05-2008
JP 2000252065 A	14-09-2000	JP 3772576 B2	10-05-2006

フロントページの続き

(51)Int.Cl. F I テーマコード(参考)

C 0 9 K	11/06	6 6 0
C 0 9 K	11/06	6 3 0
C 0 7 F	5/04	C

(81)指定国 AP(BW,GH,GM,KE,LS,MW,MZ,NA,SD,SL,SZ,TZ,UG,ZM,ZW),EA(AM,AZ,BY,KG,KZ,MD,RU,TJ,TM),EP(AT,BE,BG,CH,CY,CZ,DE,DK,EE,ES,FI,FR,GB,GR,HR,HU,IE,IS,IT,LT,LU,LV,MC,MK,MT,NL,NO,PL,PT,RO,SE,SI,SK,SM,TR),OA(BF,BJ,CF,CG,CI,CM,GA,GN,GQ,GW,ML,MR,NE,SN,TD,TG),AE,AG,AL,AM,AO,AT,AU,AZ,BA,BB,BG,BH,BR,BW,BY,BZ,CA,CH,CL,CN,CO,CR,CU,CZ,DE,DK,DM,DO,DZ,EC,EE,EG,ES,FI,GB,GD,GE,GH,GM,GT,HN,HR,HU,ID,IL,IN,IS,JP,KE,KG,KM,KN,KP,KR,KZ,LA,LC,LK,LR,LS,LT,LU,LY,MA,MD,ME,MG,MK,MN,MW,MX,MY,MZ,NA,NG,NI,NO,NZ,OM,PE,PG,PH,PL,PT,RO,RS,RU,SC,SD,SE,SG,SK,SL,SM,ST,SV,SY,TJ,TM,TN,TR,TT,TZ,UA,UG,US,UZ,VC,VN,ZA,ZM,ZW

(72)発明者 チュアンジュン・シャ
アメリカ合衆国・ニュージャージー・0 8 6 4 8・ローレンスヴィル・クリーブデン・コート・1
6

(72)発明者 レイモンド・クウォン
アメリカ合衆国・ニュージャージー・0 8 0 6 0・ウェスサンプトン・スパイグラス・コート・2
2

(72)発明者 ビン・マー
アメリカ合衆国・ニュージャージー・0 8 5 3 6・ブレインズボロ・マーシャル・コート・1 0

(72)発明者 チュン・リン
アメリカ合衆国・ペンシルヴァニア・1 5 6 4 2・アーウィン・クリス・ドライヴ・2 2 2

F ターム(参考) 3K107 AA01 BB01 BB02 BB03 BB06 BB08 CC04 CC07 DD53 DD59
DD64 DD66 DD67 DD68 DD69 DD71 DD72 DD74 DD75 DD78
4C063 AA03 BB01 CC99 DD08 DD12 DD29 DD43 EE10
4H048 AA03 AB92 VA77 VB10

专利名称(译)	有机硒材料及其在有机发光器件中的应用		
公开(公告)号	JP2012503889A	公开(公告)日	2012-02-09
申请号	JP2011529209	申请日	2009-09-24
[标]申请(专利权)人(译)	环球展览公司		
申请(专利权)人(译)	通用显示器公司		
[标]发明人	チュアンジュンシャ レイモンドクウォン ビンマー チュンリン		
发明人	チュアンジュン・シャ レイモンド・クウォン ビン・マー チュン・リン		
IPC分类号	H01L51/50 C07D345/00 C07D421/14 C09K11/06 C07F5/04		
CPC分类号	H01L51/0071 C07D345/00 C07D421/14 C07F5/027 H01L51/0061 H01L51/0067 H01L51/0069 H01L51/0072 H01L51/0085 H01L51/0087 H01L51/0088 H01L51/5012 H01L51/5016 H01L51/506 H01L51/5076 Y10S428/917		
FI分类号	H05B33/14.B H05B33/22.B H05B33/22.D C07D345/00 C07D421/14 C09K11/06.660 C09K11/06.630 C07F5/04.C		
F-TERM分类号	3K107/AA01 3K107/BB01 3K107/BB02 3K107/BB03 3K107/BB06 3K107/BB08 3K107/CC04 3K107/CC07 3K107/DD53 3K107/DD59 3K107/DD64 3K107/DD66 3K107/DD67 3K107/DD68 3K107/DD69 3K107/DD71 3K107/DD72 3K107/DD74 3K107/DD75 3K107/DD78 4C063/AA03 4C063/BB01 4C063/CC99 4C063/DD08 4C063/DD12 4C063/DD29 4C063/DD43 4C063/EE10 4H048/AA03 4H048/AB92 4H048/VA77 4H048/VB10		
代理人(译)	村山彦 渡边 隆		
优先权	61/100229 2008-09-25 US		
其他公开文献	JP5676454B2		
外部链接	Espacenet		

摘要(译)

本发明提供了包含二苯并硒吩，苯并[b]硒吩或苯并[c]硒吩的有机硒化合物及其在有机发光器件中的用途。

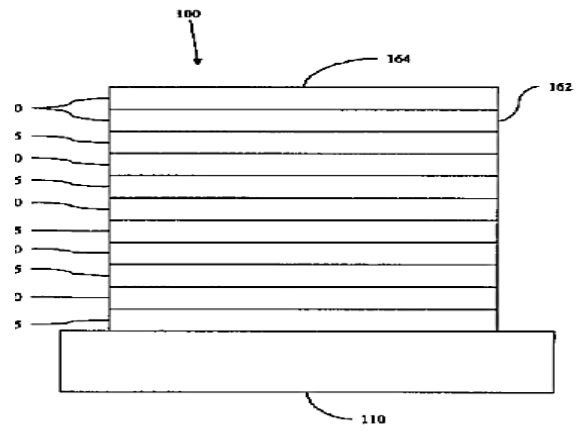


Figure 1