

(19) 日本国特許庁(JP)

(12) 公開特許公報(A)

(11) 特許出願公開番号

特開2005-251639

(P2005-251639A)

(43) 公開日 平成17年9月15日(2005.9.15)

(51) Int.Cl.⁷

H05B 33/22

H05B 33/14

F I

H05B 33/22

H05B 33/14

D

A

テーマコード (参考)

3K007

審査請求 未請求 請求項の数 14 O L (全 32 頁)

(21) 出願番号 特願2004-62772 (P2004-62772)

(22) 出願日 平成16年3月5日(2004.3.5)

(71) 出願人 000183646

出光興産株式会社

東京都千代田区丸の内3丁目1番1号

(74) 代理人 100086759

弁理士 渡辺 喜平

(72) 発明者 川村 久幸

千葉県袖ヶ浦市上泉1280番地

Fターム(参考) 3K007 AB11 DB03 FA01

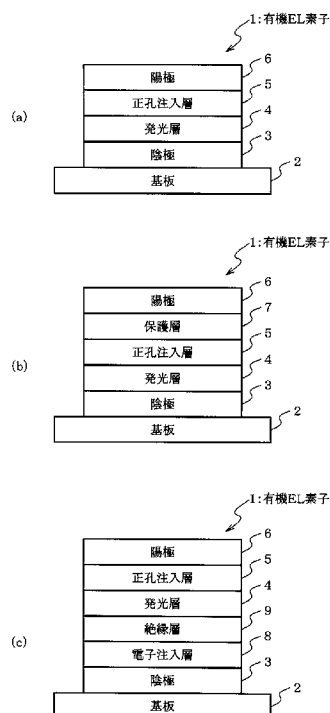
(54) 【発明の名称】 有機EL素子及び有機EL表示装置

(57) 【要約】

【課題】 寿命の長い有機EL素子及び有機EL表示装置を提供する。

【解決手段】 基板2上に、少なくとも陰極3、発光層4、正孔注入層5、及び陽極6をこの順に積層し、正孔注入層5が金属酸化物を含む有機EL素子1。金属酸化物の例として、酸化モリブテン、酸化バナジウム、酸化ハフニウム、酸化イットリウム、酸化亜鉛、酸化アルミニウムが挙げられる。

【選択図】 図1



【特許請求の範囲】

【請求項 1】

基板上に、少なくとも陰極、発光層、正孔注入層、及び陽極をこの順に積層し、前記正孔注入層が金属酸化物を含む有機 E L 素子。

【請求項 2】

前記正孔注入層の厚みが 40 ~ 1000 nm である請求項 1 に記載の有機 E L 素子。

【請求項 3】

前記陽極が透明電極であり、前記陰極が反射電極である請求項 1 又は請求項 2 に記載の有機 E L 素子。

【請求項 4】

前記金属酸化物が、長期周期表 3 ~ 13 属の金属の酸化物である請求項 1 ~ 3 のいずれか 1 項に記載の有機 E L 素子。

【請求項 5】

前記金属酸化物が、酸化モリブテン、酸化バナジウム、酸化ハフニウム、酸化イットリウム、酸化亜鉛、酸化アルミニウムからなる群から選択される 1 種又は 2 種以上の金属酸化物である請求項 1 ~ 4 のいずれか 1 項に記載の有機 E L 素子。

【請求項 6】

前記正孔注入層に金属酸化物が 0.01 ~ 50 at m % 含まれる請求項 1 ~ 5 のいずれか 1 項に記載の有機 E L 素子。

【請求項 7】

前記正孔注入層と前記陽極の間に、保護層が設けられている請求項 1 ~ 6 のいずれか 1 項に記載の有機 E L 素子。

【請求項 8】

前記保護層が、金属である請求項 7 に記載の有機 E L 素子。

【請求項 9】

前記保護層が、Ag、Au、又はこれらの合金である請求項 7 に記載の有機 E L 素子。

【請求項 10】

前記保護層が、半導体である請求項 7 に記載の有機 E L 素子。

【請求項 11】

前記保護層が、絶縁体である請求項 7 に記載の有機 E L 素子。

【請求項 12】

前記陰極と前記発光層の間に、絶縁層が設けられている請求項 1 ~ 11 のいずれか 1 項に記載の有機 E L 素子。

【請求項 13】

前記陰極と前記発光層の間、又は前記絶縁層と前記発光層の間に、電子輸送層が設けられている請求項 1 ~ 12 のいずれか 1 項に記載の有機 E L 素子。

【請求項 14】

請求項 1 ~ 13 のいずれか 1 項に記載の有機 E L 素子を含んで構成される有機 E L 表示装置。

【発明の詳細な説明】

【技術分野】

【0001】

本発明は、民生用及び工業用のディスプレイ、具体的には、携帯電話、PDA、カーナビ、モニター、TV等のディスプレイとして好適な、有機EL（エレクトロルミネッセンス）素子及び有機EL表示装置に関する。

【背景技術】

【0002】

有機EL表示装置は、対向する電極間に発光層を挟持した有機EL素子から構成されている。有機EL素子の両電極間に電圧を印加すると、一方の電極から注入された電子と他方の電極から注入されたホールとが、発光層で再結合する。発光層中の有機発光分子は、

10

20

30

40

50

再結合エネルギーによりいったん励起状態となり、その後、励起状態から基底状態に戻る。この際に放出されるエネルギーを光として取り出すことにより、有機 E L 素子は発光する。

【 0 0 0 3 】

有機 E L 素子は基板上に形成されるが、光の取り出し側により二つのタイプに大別される。即ち、基板の反対側から光を取り出すトップエミッションタイプと、基板側から光を取り出すボトムエミッションタイプである。基板に T F T (薄膜トランジスタ) を形成する場合は、ボトムエミッションタイプでは T F T が光の取り出しを妨げるため、トップエミッションタイプが好ましい。この場合、一般に、基板 / T F T / 陰極 / 発光層 / 正孔注入層 / 透明陽極の順序に積層されるが、透明陽極を発光層の上にスパッタリングにより形成すると、発光層が損傷を受け、寿命が短くなる問題があった。 10

【 0 0 0 4 】

そのため、正孔注入層の上に、保護膜として金属薄膜を形成し、その保護膜の上に透明陽極を形成することが提案されている (例えば、特許文献 1) 。

【特許文献 1】特開平 0 6 - 2 9 0 8 7 3 号公報

【発明の開示】

【発明が解決しようとする課題】

【 0 0 0 5 】

しかしながら、発光層を保護して有機 E L 素子の寿命を長くするための方法として、さらに他の方法が求められていた。 20

本発明の目的は、寿命の長い有機 E L 素子及び有機 E L 表示装置を提供することである。

【課題を解決するための手段】

【 0 0 0 6 】

本発明者らは鋭意研究の結果、正孔注入層に金属酸化物を含ませる (ドーピング) ことにより、長寿命化が達成できることを見出し、本発明を完成させた。

本発明によれば、以下の有機 E L 素子及び有機 E L 表示装置が提供できる。

- 1 . 基板上に、少なくとも陰極、発光層、正孔注入層、及び陽極をこの順に積層し、前記正孔注入層が金属酸化物を含む有機 E L 素子。
- 2 . 前記正孔注入層の厚みが 4 0 ~ 1 0 0 0 n m である 1 に記載の有機 E L 素子。 30
- 3 . 前記陽極が透明電極であり、前記陰極が反射電極である 1 又は 2 に記載の有機 E L 素子。
- 4 . 前記金属酸化物が、長期周期表 3 ~ 1 3 属の金属の酸化物である 1 ~ 3 のいずれか 1 に記載の有機 E L 素子。
- 5 . 前記金属酸化物が、酸化モリブテン、酸化バナジウム、酸化ハフニウム、酸化イットリウム、酸化亜鉛、酸化アルミニウムからなる群から選択される 1 種又は 2 種以上の金属酸化物である 1 ~ 4 のいずれか 1 に記載の有機 E L 素子。
- 6 . 前記正孔注入層に金属酸化物が 0 . 0 1 ~ 5 0 a t m % 含まれる 1 ~ 5 のいずれか 1 に記載の有機 E L 素子。
- 7 . 前記正孔注入層と前記陽極の間に、保護層が設けられている 1 ~ 6 のいずれか 1 に記載の有機 E L 素子。 40
- 8 . 前記保護層が、金属である 7 に記載の有機 E L 素子。
- 9 . 前記保護層が、A g、A u、又はこれらの合金である 7 に記載の有機 E L 素子。
- 1 0 . 前記保護層が、半導体である 7 に記載の有機 E L 素子。
- 1 1 . 前記保護層が、絶縁体である 7 に記載の有機 E L 素子。
- 1 2 . 前記陰極と前記発光層の間に、絶縁層が設けられている 1 ~ 1 1 のいずれか 1 に記載の有機 E L 素子。
- 1 3 . 前記陰極と前記発光層の間、又は前記絶縁層と前記発光層の間に、電子輸送層が設けられている 1 ~ 1 2 のいずれか 1 に記載の有機 E L 素子。
- 1 4 . 1 ~ 1 3 のいずれか 1 に記載の有機 E L 素子を含んで構成される有機 E L 表示装置 50

。

【発明の効果】

【0007】

本発明によれば、正孔注入層に金属酸化物を含ませることにより、寿命の長い有機EL素子及び有機EL表示装置を提供できる。特に、発光層を保護するために正孔注入層を厚くしても、正孔注入層の厚膜化による電圧上昇を、金属酸化物により防ぐことができる。

【発明を実施するための最良の形態】

【0008】

本発明は、図1(a)に示すように、基板2上に、少なくとも陰極3、発光層4、正孔注入層5、及び陽極6をこの順に積層している有機EL素子1であり、必要に応じて、介在層を設けることができる。 10

【0009】

例えば、図1(b)に示すように、正孔注入層5と陽極6の間に、陽極形成時の正孔注入層へのスパッタリングダメージ防止のために、保護層7を設けることができる。また、図1(c)に示すように、陰極3と発光層4の間に、陰極と有機化合物の付着性改善、リーク電流防止のために、絶縁層9、さらに、電子注入性を高めるために、電子注入層8を設けることができる。

【0010】

本発明の特徴は、正孔注入層に、金属酸化物を含むことである。金属酸化物を含むことにより、正孔注入層を厚くしても駆動電圧の上昇を制御できる。 20

【0011】

尚、図1(a)、(b)、(c)において、有機EL素子1は、光を基板2と反対側から取り出すトップエミッションタイプでもよく、光を基板2側から取り出すボトムエミッションタイプでもよい。トップエミッションタイプのときは、陽極が透明電極であり、陰極が反射電極である。ボトムエミッションタイプのときは、陽極が反射電極であり、陰極が透明電極である。

【0012】

図1以外の有機EL素子の代表的な構成例を以下に示すが、本発明はこれに限定されるものではない。

(i) 陰極 / 発光層 / 正孔注入層 / 保護層 / 陽極 30

(ii) 陰極 / 発光層 / 正孔輸送層 / 正孔注入層 / 保護層 / 陽極

(iii) 陰極 / 電子注入層 / 発光層 / 正孔注入層 / 保護層 / 陽極

(iv) 陰極 / 電子注入層 / 発光層 / 正孔輸送層 / 正孔注入層 / 保護層 / 陽極

(v) 陰極 / 電子注入層 / 電子輸送層 / 発光層 / 正孔注入層 / 保護層 / 陽極

(vi) 陰極 / 電子注入層 / 電子輸送層 / 発光層 / 正孔輸送層 / 正孔注入層 / 保護層 / 陽極

これらの中で(v)、(vi)の構成が好ましい。

【0013】

以下に、各部材について説明する。

(1) 基板

本発明の有機EL素子は基板上に作製する。 40

基板としてはガラス板、ポリマー板等が好適に用いられる。ガラス板としては、特にソーダ石灰ガラス、バリウム・ストロンチウム含有ガラス、鉛ガラス、アルミノケイ酸ガラス、ホウケイ酸ガラス、バリウムホウケイ酸ガラス、石英等が好ましい。ポリマー板としては、ポリカーボネート、アクリル、ポリエチレンテレフタレート、ポリエーテルサルファイド、ポリサルフォン等が好ましい。

【0014】

(2) 陽極

陽極は、4.5 eV以上の仕事関数を有するものが好ましい。陽極の例として、酸化インジウム錫合金(ITO)、酸化インジウム亜鉛合金(IZO)、酸化錫(NESA)、金、銀、白金、銅等があげられる。この中で、酸化インジウム亜鉛合金(IZO)は室温 50

で成膜できること、非晶質性が高いので陽極の剥離等が起きにくいことから特に好ましい。

【0015】

陽極のシート抵抗は、1000 / 以下が好ましい。より好ましくは、800 / 、さらに好ましくは、500 / である。

陽極から発光を取出す場合には、陽極の発光に対する透過率を10%より大きくすることが好ましい。より好ましくは30%以上、さらに好ましくは50%以上である。

【0016】

陽極の膜厚は材料にもより最適値が異なるが、通常10nm~1μm、好ましくは10~200nmの範囲で選択される。

陽極の製膜は、公知の製膜方法であれば特に制限されない。好ましくは、蒸着法やスパッタリング法、塗布法がよい。

【0017】

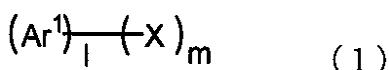
(3) 発光層

発光層を形成する方法としては、蒸着法、スピンコート法、LB法等の公知の方法を適用することができる。また、特開昭57-51781号公報に開示されているように、樹脂等の結着剤と材料化合物とを溶剤に溶かして溶液とした後、これをスピンコート法等により薄膜化することによっても、発光層を形成することができる。

【0018】

発光層に用いられる材料は、長寿命な発光材料として公知のものを用いることが可能であるが、式(1)で示される材料を発光材料として用いることが望ましい。

【化1】



(式中、Ar¹は核炭素数6~50の芳香族環、Xは置換基、lは1~5の整数、mは0~6の整数である。)

【0019】

Ar¹は、具体的には、フェニル環、ナフチル環、アントラセン環、ピフェニレン環、アズレン環、アセナフチレン環、フルオレン環、フェナントレン環、フルオランテン環、アセフェナンスリレン環、トリフェニレン環、ピレン環、クリセン環、ナфтаセン環、ピセン環、ペリレン環、ペンタフェン環、ペンタセン環、テトラフェニレン環、ヘキサフェン環、ヘキサセン環、ルピセン環、コロネン環、トリナフチレン環等が挙げられる。

【0020】

好ましくはフェニル環、ナフチル環、アントラセン環、アセナフチレン環、フルオレン環、フェナントレン環、フルオランテン環、トリフェニレン環、ピレン環、クリセン環、ペリレン環、トリナフチレン環等が挙げられる。

【0021】

さらに好ましくはフェニル環、ナフチル環、アントラセン環、フルオレン環、フェナントレン環、フルオランテン環、ピレン環、クリセン環、ペリレン環等が挙げられる。

【0022】

Xは、具体的には、置換もしくは無置換の核炭素数6~50の芳香族基、置換もしくは無置換の核原子数5~50の芳香族複素環基、置換もしくは無置換の炭素数1~50のアルキル基、置換もしくは無置換の炭素数1~50のアルコキシ基、置換もしくは無置換の炭素数1~50のアラルキル基、置換もしくは無置換の核原子数5~50のアリールオキシ基、置換もしくは無置換の核原子数5~50のアリールチオ基、置換もしくは無置換の炭素数1~50のカルボキシル基、置換又は無置換のスチリル基、ハロゲン基、シアノ基、ニトロ基、ヒドロキシル基等である。

【0023】

置換もしくは無置換の核炭素数6~50の芳香族基の例としては、フェニル基、1-ナ

10

20

30

40

50

フチル基、2 - ナフチル基、1 - アントリル基、2 - アントリル基、9 - アントリル基、1 - フェナントリル基、2 - フェナントリル基、3 - フェナントリル基、4 - フェナントリル基、9 - フェナントリル基、1 - ナフタセニル基、2 - ナフタセニル基、9 - ナフタセニル基、1 - ピレニル基、2 - ピレニル基、4 - ピレニル基、2 - ビフェニルイル基、3 - ビフェニルイル基、4 - ビフェニルイル基、p - ターフェニル - 4 - イル基、p - ターフェニル - 3 - イル基、p - ターフェニル - 2 - イル基、m - ターフェニル - 4 - イル基、m - ターフェニル - 3 - イル基、m - ターフェニル - 2 - イル基、o - トリル基、m - トリル基、p - トリル基、p - t - ブチルフェニル基、p - (2 - フェニルプロピル) フェニル基、3 - メチル - 2 - ナフチル基、4 - メチル - 1 - ナフチル基、4 - メチル - 1 - アントリル基、4' - メチルビフェニルイル基、4'' - t - ブチル - p - ターフェニル - 4 - イル基、2 - フルオレニル基、9, 9 - ジメチル - 2 - フルオレニル基、3 - フルオランテニル基等が挙げられる。

10

【0024】

好ましくはフェニル基、1 - ナフチル基、2 - ナフチル基、9 - フェナントリル基、1 - ナフタセニル基、2 - ナフタセニル基、9 - ナフタセニル基、1 - ピレニル基、2 - ピレニル基、4 - ピレニル基、2 - ビフェニルイル基、3 - ビフェニルイル基、4 - ビフェニルイル基、o - トリル基、m - トリル基、p - トリル基、p - t - ブチルフェニル基、2 - フルオレニル基、9, 9 - ジメチル - 2 - フルオレニル基、3 - フルオランテニル基等が挙げられる。

【0025】

20

置換もしくは無置換の核原子数5 ~ 50の芳香族複素環基の例としては、1 - ピロリル基、2 - ピロリル基、3 - ピロリル基、ピラジニル基、2 - ピリジニル基、3 - ピリジニル基、4 - ピリジニル基、1 - インドリル基、2 - インドリル基、3 - インドリル基、4 - インドリル基、5 - インドリル基、6 - インドリル基、7 - インドリル基、1 - イソインドリル基、2 - イソインドリル基、3 - イソインドリル基、4 - イソインドリル基、5 - イソインドリル基、6 - イソインドリル基、7 - イソインドリル基、2 - フリル基、3 - フリル基、2 - ベンゾフラニル基、3 - ベンゾフラニル基、4 - ベンゾフラニル基、5 - ベンゾフラニル基、6 - ベンゾフラニル基、7 - ベンゾフラニル基、1 - イソベンゾフラニル基、3 - イソベンゾフラニル基、4 - イソベンゾフラニル基、5 - イソベンゾフラニル基、6 - イソベンゾフラニル基、7 - イソベンゾフラニル基、キノリル基、3 - キノリル基、4 - キノリル基、5 - キノリル基、6 - キノリル基、7 - キノリル基、8 - キノリル基、1 - イソキノリル基、3 - イソキノリル基、4 - イソキノリル基、5 - イソキノリル基、6 - イソキノリル基、7 - イソキノリル基、8 - イソキノリル基、2 - キノキサリニル基、5 - キノキサリニル基、6 - キノキサリニル基、1 - カルバゾリル基、2 - カルバゾリル基、3 - カルバゾリル基、4 - カルバゾリル基、9 - カルバゾリル基、1 - フェナンスリジニル基、2 - フェナンスリジニル基、3 - フェナンスリジニル基、4 - フェナンスリジニル基、6 - フェナンスリジニル基、7 - フェナンスリジニル基、8 - フェナンスリジニル基、9 - フェナンスリジニル基、10 - フェナンスリジニル基、1 - アクリジニル基、2 - アクリジニル基、3 - アクリジニル基、4 - アクリジニル基、9 - アクリジニル基、1, 7 - フェナンスロリン - 2 - イル基、1, 7 - フェナンスロリン - 3 - イル基、1, 7 - フェナンスロリン - 4 - イル基、1, 7 - フェナンスロリン - 5 - イル基、1, 7 - フェナンスロリン - 6 - イル基、1, 7 - フェナンスロリン - 8 - イル基、1, 7 - フェナンスロリン - 9 - イル基、1, 7 - フェナンスロリン - 10 - イル基、1, 8 - フェナンスロリン - 2 - イル基、1, 8 - フェナンスロリン - 3 - イル基、1, 8 - フェナンスロリン - 4 - イル基、1, 8 - フェナンスロリン - 5 - イル基、1, 8 - フェナンスロリン - 6 - イル基、1, 8 - フェナンスロリン - 7 - イル基、1, 8 - フェナンスロリン - 9 - イル基、1, 8 - フェナンスロリン - 10 - イル基、1, 9 - フェナンスロリン - 2 - イル基、1, 9 - フェナンスロリン - 3 - イル基、1, 9 - フェナンスロリン - 4 - イル基、1, 9 - フェナンスロリン - 5 - イル基、1, 9 - フェナンスロリン - 6 - イル基、1, 9 - フェナンスロリン - 7 - イル基、1, 9 - フェナンスロリン - 8 -

30

40

50

イル基、1, 9 - フェナンスロリン - 10 - イル基、1, 10 - フェナンスロリン - 2 -
 イル基、1, 10 - フェナンスロリン - 3 - イル基、1, 10 - フェナンスロリン - 4 -
 イル基、1, 10 - フェナンスロリン - 5 - イル基、2, 9 - フェナンスロリン - 1 - イ
 ル基、2, 9 - フェナンスロリン - 3 - イル基、2, 9 - フェナンスロリン - 4 - イル基
 、2, 9 - フェナンスロリン - 5 - イル基、2, 9 - フェナンスロリン - 6 - イル基、2
 , 9 - フェナンスロリン - 7 - イル基、2, 9 - フェナンスロリン - 8 - イル基、2, 9
 - フェナンスロリン - 10 - イル基、2, 8 - フェナンスロリン - 1 - イル基、2, 8 -
 フェナンスロリン - 3 - イル基、2, 8 - フェナンスロリン - 4 - イル基、2, 8 - フェ
 ナンスロリン - 5 - イル基、2, 8 - フェナンスロリン - 6 - イル基、2, 8 - フェナン
 スロリン - 7 - イル基、2, 8 - フェナンスロリン - 9 - イル基、2, 8 - フェナンスロ
 リン - 10 - イル基、2, 7 - フェナンスロリン - 1 - イル基、2, 7 - フェナンスロリ
 ン - 3 - イル基、2, 7 - フェナンスロリン - 4 - イル基、2, 7 - フェナンスロリン -
 5 - イル基、2, 7 - フェナンスロリン - 6 - イル基、2, 7 - フェナンスロリン - 8 -
 イル基、2, 7 - フェナンスロリン - 9 - イル基、2, 7 - フェナンスロリン - 10 - イ
 ル基、1 - フェナジニル基、2 - フェナジニル基、1 - フェノチアジニル基、2 - フェ
 ノチアジニル基、3 - フェノチアジニル基、4 - フェノチアジニル基、10 - フェノチア
 ジニル基、1 - フェノキサジニル基、2 - フェノキサジニル基、3 - フェノキサジニル基、
 4 - フェノキサジニル基、10 - フェノキサジニル基、2 - オキサゾリル基、4 - オキサ
 ゾリル基、5 - オキサゾリル基、2 - オキサジアゾリル基、5 - オキサジアゾリル基、3
 - フラザニル基、2 - チエニル基、3 - チエニル基、2 - メチルピロール - 1 - イル基、
 2 - メチルピロール - 3 - イル基、2 - メチルピロール - 4 - イル基、2 - メチルピロー
 ル - 5 - イル基、3 - メチルピロール - 1 - イル基、3 - メチルピロール - 2 - イル基、
 3 - メチルピロール - 4 - イル基、3 - メチルピロール - 5 - イル基、2 - t - ブチルピ
 ロール - 4 - イル基、3 - (2 - フェニルプロピル)ピロール - 1 - イル基、2 - メチル
 - 1 - インドリル基、4 - メチル - 1 - インドリル基、2 - メチル - 3 - インドリル基、
 4 - メチル - 3 - インドリル基、2 - t - ブチル 1 - インドリル基、4 - t - ブチル 1 -
 インドリル基、2 - t - ブチル 3 - インドリル基、4 - t - ブチル 3 - インドリル基等が
 挙げられる。

10

20

30

40

50

【0026】

置換もしくは無置換の炭素数 1 ~ 50 のアルキル基の例としては、メチル基、エチル基
 、プロピル基、イソプロピル基、n - ブチル基、s - ブチル基、イソブチル基、t - ブチ
 ル基、n - ペンチル基、n - ヘキシル基、n - ヘプチル基、n - オクチル基、ヒドロキシ
 メチル基、1 - ヒドロキシエチル基、2 - ヒドロキシエチル基、2 - ヒドロキシイソブチ
 ル基、1, 2 - ジヒドロキシエチル基、1, 3 - ジヒドロキシイソプロピル基、2, 3 -
 ジヒドロキシ - t - ブチル基、1, 2, 3 - トリヒドロキシプロピル基、クロロメチル基
 、1 - クロロエチル基、2 - クロロエチル基、2 - クロロイソブチル基、1, 2 - ジクロ
 ロエチル基、1, 3 - ジクロロイソプロピル基、2, 3 - ジクロロ - t - ブチル基、1,
 2, 3 - トリクロロプロピル基、プロモメチル基、1 - プロモエチル基、2 - プロモエチ
 ル基、2 - プロモイソブチル基、1, 2 - ジプロモエチル基、1, 3 - ジプロモイソプロ
 ピル基、2, 3 - ジプロモ - t - ブチル基、1, 2, 3 - トリプロモプロピル基、ヨード
 メチル基、1 - ヨードエチル基、2 - ヨードエチル基、2 - ヨードイソブチル基、1, 2
 - ジヨードエチル基、1, 3 - ジヨードイソプロピル基、2, 3 - ジヨード - t - ブチル
 基、1, 2, 3 - トリヨードプロピル基、アミノメチル基、1 - アミノエチル基、2 - ア
 ミノエチル基、2 - アミノイソブチル基、1, 2 - ジアミノエチル基、1, 3 - ジアミノ
 イソプロピル基、2, 3 - ジアミノ - t - ブチル基、1, 2, 3 - トリアミノプロピル基
 、シアノメチル基、1 - シアノエチル基、2 - シアノエチル基、2 - シアノイソブチル基
 、1, 2 - ジシアノエチル基、1, 3 - ジシアノイソプロピル基、2, 3 - ジシアノ - t
 - ブチル基、1, 2, 3 - トリシアノプロピル基、ニトロメチル基、1 - ニトロエチル基
 、2 - ニトロエチル基、2 - ニトロイソブチル基、1, 2 - ジニトロエチル基、1, 3 -
 ジニトロイソプロピル基、2, 3 - ジニトロ - t - ブチル基、1, 2, 3 - トリニトロブ

ロピル基、シクロプロピル基、シクロブチル基、シクロペンチル基、シクロヘキシル基、4 - メチルシクロヘキシル基、1 - アダマンチル基、2 - アダマンチル基、1 - ノルボルニル基、2 - ノルボルニル基等が挙げられる。

【 0 0 2 7 】

置換もしくは無置換の炭素数 1 ~ 5 0 のアルコキシ基は - O Y で表される基であり、Y の例としては、メチル基、エチル基、プロピル基、イソプロピル基、n - ブチル基、s - ブチル基、イソブチル基、t - ブチル基、n - ペンチル基、n - ヘキシル基、n - ヘプチル基、n - オクチル基、ヒドロキシメチル基、1 - ヒドロキシエチル基、2 - ヒドロキシエチル基、2 - ヒドロキシイソブチル基、1, 2 - ジヒドロキシエチル基、1, 3 - ジヒドロキシイソプロピル基、2, 3 - ジヒドロキシ - t - ブチル基、1, 2, 3 - トリヒドロキシプロピル基、クロロメチル基、1 - クロロエチル基、2 - クロロエチル基、2 - クロロイソブチル基、1, 2 - ジクロロエチル基、1, 3 - ジクロロイソプロピル基、2, 3 - ジクロロ - t - ブチル基、1, 2, 3 - トリクロロプロピル基、プロモメチル基、1 - プロモエチル基、2 - プロモエチル基、2 - プロモイソブチル基、1, 2 - ジプロモエチル基、1, 3 - ジプロモイソプロピル基、2, 3 - ジプロモ - t - ブチル基、1, 2, 3 - トリプロモプロピル基、ヨードメチル基、1 - ヨードエチル基、2 - ヨードエチル基、2 - ヨードイソブチル基、1, 2 - ジヨードエチル基、1, 3 - ジヨードイソプロピル基、2, 3 - ジヨード - t - ブチル基、1, 2, 3 - トリヨードプロピル基、アミノメチル基、1 - アミノエチル基、2 - アミノエチル基、2 - アミノイソブチル基、1, 2 - ジアミノエチル基、1, 3 - ジアミノイソプロピル基、2, 3 - ジアミノ - t - ブチル基、1, 2, 3 - トリアミノプロピル基、シアノメチル基、1 - シアノエチル基、2 - シアノエチル基、2 - シアノイソブチル基、1, 2 - ジシアノエチル基、1, 3 - ジシアノイソプロピル基、2, 3 - ジシアノ - t - ブチル基、1, 2, 3 - トリシアノプロピル基、ニトロメチル基、1 - ニトロエチル基、2 - ニトロエチル基、2 - ニトロイソブチル基、1, 2 - ジニトロエチル基、1, 3 - ジニトロイソプロピル基、2, 3 - ジニトロ - t - ブチル基、1, 2, 3 - トリニトロプロピル基等が挙げられる。

【 0 0 2 8 】

置換もしくは無置換の炭素数 1 ~ 5 0 のアラルキル基の例としては、ベンジル基、1 - フェニルエチル基、2 - フェニルエチル基、1 - フェニルイソプロピル基、2 - フェニルイソプロピル基、フェニル - t - ブチル基、 - ナフチルメチル基、1 - - ナフチルエチル基、2 - - ナフチルエチル基、1 - - ナフチルイソプロピル基、2 - - ナフチルイソプロピル基、 - ナフチルメチル基、1 - - ナフチルエチル基、2 - - ナフチルエチル基、1 - - ナフチルイソプロピル基、2 - - ナフチルイソプロピル基、1 - ピロリルメチル基、2 - (1 - ピロリル) エチル基、p - メチルベンジル基、m - メチルベンジル基、o - メチルベンジル基、p - クロロベンジル基、m - クロロベンジル基、o - クロロベンジル基、p - プロモベンジル基、m - プロモベンジル基、o - プロモベンジル基、p - ヨードベンジル基、m - ヨードベンジル基、o - ヨードベンジル基、p - ヒドロキシベンジル基、m - ヒドロキシベンジル基、o - ヒドロキシベンジル基、p - アミノベンジル基、m - アミノベンジル基、o - アミノベンジル基、p - ニトロベンジル基、m - ニトロベンジル基、o - ニトロベンジル基、p - シアノベンジル基、m - シアノベンジル基、o - シアノベンジル基、1 - ヒドロキシ - 2 - フェニルイソプロピル基、1 - クロロ - 2 - フェニルイソプロピル基等が挙げられる。

【 0 0 2 9 】

置換もしくは無置換の核原子数 5 ~ 5 0 のアリールオキシ基は - O Y ' と表され、Y ' の例としてはフェニル基、1 - ナフチル基、2 - ナフチル基、1 - アントリル基、2 - アントリル基、9 - アントリル基、1 - フェナントリル基、2 - フェナントリル基、3 - フェナントリル基、4 - フェナントリル基、9 - フェナントリル基、1 - ナフタセニル基、2 - ナフタセニル基、9 - ナフタセニル基、1 - ピレニル基、2 - ピレニル基、4 - ピレニル基、2 - ビフェニルイル基、3 - ビフェニルイル基、4 - ビフェニルイル基、p - ターフェニル - 4 - イル基、p - ターフェニル - 3 - イル基、p - ターフェニル - 2 - イル

基、m - ターフェニル - 4 - イル基、m - ターフェニル - 3 - イル基、m - ターフェニル
 - 2 - イル基、o - トリル基、m - トリル基、p - トリル基、p - t - ブチルフェニル基
 、p - (2 - フェニルプロピル) フェニル基、3 - メチル - 2 - ナフチル基、4 - メチル
 - 1 - ナフチル基、4 - メチル - 1 - アントリル基、4' - メチルピフェニルイル基、4
 " - t - ブチル - p - ターフェニル - 4 - イル基、2 - ピロリル基、3 - ピロリル基、ピ
 ラジニル基、2 - ピリジニル基、3 - ピリジニル基、4 - ピリジニル基、2 - インドリル
 基、3 - インドリル基、4 - インドリル基、5 - インドリル基、6 - インドリル基、7 -
 インドリル基、1 - イソインドリル基、3 - イソインドリル基、4 - イソインドリル基、
 5 - イソインドリル基、6 - イソインドリル基、7 - イソインドリル基、2 - フリル基、
 3 - フリル基、2 - ベンゾフラニル基、3 - ベンゾフラニル基、4 - ベンゾフラニル基、
 5 - ベンゾフラニル基、6 - ベンゾフラニル基、7 - ベンゾフラニル基、1 - イソベンゾ
 フラニル基、3 - イソベンゾフラニル基、4 - イソベンゾフラニル基、5 - イソベンゾフ
 ラニル基、6 - イソベンゾフラニル基、7 - イソベンゾフラニル基、2 - キノリル基、3
 - キノリル基、4 - キノリル基、5 - キノリル基、6 - キノリル基、7 - キノリル基、8
 - キノリル基、1 - イソキノリル基、3 - イソキノリル基、4 - イソキノリル基、5 - イ
 ソキノリル基、6 - イソキノリル基、7 - イソキノリル基、8 - イソキノリル基、2 - キ
 ノキサリニル基、5 - キノキサリニル基、6 - キノキサリニル基、1 - カルバゾリル基、
 2 - カルバゾリル基、3 - カルバゾリル基、4 - カルバゾリル基、1 - フェナンスリジニ
 ル基、2 - フェナンスリジニル基、3 - フェナンスリジニル基、4 - フェナンスリジニル
 基、6 - フェナンスリジニル基、7 - フェナンスリジニル基、8 - フェナンスリジニル基
 、9 - フェナンスリジニル基、10 - フェナンスリジニル基、1 - アクリジニル基、2 -
 アクリジニル基、3 - アクリジニル基、4 - アクリジニル基、9 - アクリジニル基、1
 , 7 - フェナンスロリン - 2 - イル基、1 , 7 - フェナンスロリン - 3 - イル基、1 , 7 -
 フェナンスロリン - 4 - イル基、1 , 7 - フェナンスロリン - 5 - イル基、1 , 7 - フェ
 ナンスロリン - 6 - イル基、1 , 7 - フェナンスロリン - 8 - イル基、1 , 7 - フェナン
 スロリン - 9 - イル基、1 , 7 - フェナンスロリン - 10 - イル基、1 , 8 - フェナンス
 ロリン - 2 - イル基、1 , 8 - フェナンスロリン - 3 - イル基、1 , 8 - フェナンスロリ
 ン - 4 - イル基、1 , 8 - フェナンスロリン - 5 - イル基、1 , 8 - フェナンスロリン -
 6 - イル基、1 , 8 - フェナンスロリン - 7 - イル基、1 , 8 - フェナンスロリン - 9 -
 イル基、1 , 8 - フェナンスロリン - 10 - イル基、1 , 9 - フェナンスロリン - 2 - イ
 ル基、1 , 9 - フェナンスロリン - 3 - イル基、1 , 9 - フェナンスロリン - 4 - イル基
 、1 , 9 - フェナンスロリン - 5 - イル基、1 , 9 - フェナンスロリン - 6 - イル基、1
 , 9 - フェナンスロリン - 7 - イル基、1 , 9 - フェナンスロリン - 8 - イル基、1 , 9
 - フェナンスロリン - 10 - イル基、1 , 10 - フェナンスロリン - 2 - イル基、1 , 1
 0 - フェナンスロリン - 3 - イル基、1 , 10 - フェナンスロリン - 4 - イル基、1 , 1
 0 - フェナンスロリン - 5 - イル基、2 , 9 - フェナンスロリン - 1 - イル基、2 , 9 -
 フェナンスロリン - 3 - イル基、2 , 9 - フェナンスロリン - 4 - イル基、2 , 9 - フェ
 ナンスロリン - 5 - イル基、2 , 9 - フェナンスロリン - 6 - イル基、2 , 9 - フェナン
 スロリン - 7 - イル基、2 , 9 - フェナンスロリン - 8 - イル基、2 , 9 - フェナンスロ
 リン - 10 - イル基、2 , 8 - フェナンスロリン - 1 - イル基、2 , 8 - フェナンスロリ
 ン - 3 - イル基、2 , 8 - フェナンスロリン - 4 - イル基、2 , 8 - フェナンスロリン -
 5 - イル基、2 , 8 - フェナンスロリン - 6 - イル基、2 , 8 - フェナンスロリン - 7 -
 イル基、2 , 8 - フェナンスロリン - 9 - イル基、2 , 8 - フェナンスロリン - 10 - イ
 ル基、2 , 7 - フェナンスロリン - 1 - イル基、2 , 7 - フェナンスロリン - 3 - イル基
 、2 , 7 - フェナンスロリン - 4 - イル基、2 , 7 - フェナンスロリン - 5 - イル基、2
 , 7 - フェナンスロリン - 6 - イル基、2 , 7 - フェナンスロリン - 8 - イル基、2 , 7
 - フェナンスロリン - 9 - イル基、2 , 7 - フェナンスロリン - 10 - イル基、1 - フェ
 ナジニル基、2 - フェナジニル基、1 - フェノチアジニル基、2 - フェノチアジニル基、
 3 - フェノチアジニル基、4 - フェノチアジニル基、1 - フェノキサジニル基、2 - フェ
 ノキサジニル基、3 - フェノキサジニル基、4 - フェノキサジニル基、2 - オキサゾリル

基、4 - オキサゾリル基、5 - オキサゾリル基、2 - オキサジアゾリル基、5 - オキサジアゾリル基、3 - フラザニル基、2 - チエニル基、3 - チエニル基、2 - メチルピロール - 1 - イル基、2 - メチルピロール - 3 - イル基、2 - メチルピロール - 4 - イル基、2 - メチルピロール - 5 - イル基、3 - メチルピロール - 1 - イル基、3 - メチルピロール - 2 - イル基、3 - メチルピロール - 4 - イル基、3 - メチルピロール - 5 - イル基、2 - t - ブチルピロール - 4 - イル基、3 - (2 - フェニルプロピル)ピロール - 1 - イル基、2 - メチル - 1 - インドリル基、4 - メチル - 1 - インドリル基、2 - メチル - 3 - インドリル基、4 - メチル - 3 - インドリル基、2 - t - ブチル 1 - インドリル基、4 - t - ブチル 1 - インドリル基、2 - t - ブチル 3 - インドリル基、4 - t - ブチル 3 - インドリル基等が挙げられる。

10

【0030】

置換もしくは無置換の核原子数 5 ~ 50 のアリールチオ基は - S Y " と表され、Y " の例としてはフェニル基、1 - ナフチル基、2 - ナフチル基、1 - アントリル基、2 - アントリル基、9 - アントリル基、1 - フェナントリル基、2 - フェナントリル基、3 - フェナントリル基、4 - フェナントリル基、9 - フェナントリル基、1 - ナфтаセニル基、2 - ナфтаセニル基、9 - ナфтаセニル基、1 - ピレニル基、2 - ピレニル基、4 - ピレニル基、2 - ビフェニルイル基、3 - ビフェニルイル基、4 - ビフェニルイル基、p - ターフェニル - 4 - イル基、p - ターフェニル - 3 - イル基、p - ターフェニル - 2 - イル基、m - ターフェニル - 4 - イル基、m - ターフェニル - 3 - イル基、m - ターフェニル - 2 - イル基、o - トリル基、m - トリル基、p - トリル基、p - t - ブチルフェニル基、p - (2 - フェニルプロピル)フェニル基、3 - メチル - 2 - ナフチル基、4 - メチル - 1 - ナフチル基、4 - メチル - 1 - アントリル基、4' - メチルビフェニルイル基、4" - t - ブチル - p - ターフェニル - 4 - イル基、2 - ピロリル基、3 - ピロリル基、ピラジニル基、2 - ピリジニル基、3 - ピリジニル基、4 - ピリジニル基、2 - インドリル基、3 - インドリル基、4 - インドリル基、5 - インドリル基、6 - インドリル基、7 - インドリル基、1 - イソインドリル基、3 - イソインドリル基、4 - イソインドリル基、5 - イソインドリル基、6 - イソインドリル基、7 - イソインドリル基、2 - フリル基、3 - フリル基、2 - ベンゾフラニル基、3 - ベンゾフラニル基、4 - ベンゾフラニル基、5 - ベンゾフラニル基、6 - ベンゾフラニル基、7 - ベンゾフラニル基、1 - イソベンゾフラニル基、3 - イソベンゾフラニル基、4 - イソベンゾフラニル基、5 - イソベンゾフラニル基、6 - イソベンゾフラニル基、7 - イソベンゾフラニル基、2 - キノリル基、3 - キノリル基、4 - キノリル基、5 - キノリル基、6 - キノリル基、7 - キノリル基、8 - キノリル基、1 - イソキノリル基、3 - イソキノリル基、4 - イソキノリル基、5 - イソキノリル基、6 - イソキノリル基、7 - イソキノリル基、8 - イソキノリル基、2 - キノキサリニル基、5 - キノキサリニル基、6 - キノキサリニル基、1 - カルバゾリル基、2 - カルバゾリル基、3 - カルバゾリル基、4 - カルバゾリル基、1 - フェナンスリジニル基、2 - フェナンスリジニル基、3 - フェナンスリジニル基、4 - フェナンスリジニル基、6 - フェナンスリジニル基、7 - フェナンスリジニル基、8 - フェナンスリジニル基、9 - フェナンスリジニル基、10 - フェナンスリジニル基、1 - アクリジニル基、2 - アクリジニル基、3 - アクリジニル基、4 - アクリジニル基、9 - アクリジニル基、1, 7 - フェナンスロリン - 2 - イル基、1, 7 - フェナンスロリン - 3 - イル基、1, 7 - フェナンスロリン - 4 - イル基、1, 7 - フェナンスロリン - 5 - イル基、1, 7 - フェナンスロリン - 6 - イル基、1, 7 - フェナンスロリン - 8 - イル基、1, 7 - フェナンスロリン - 9 - イル基、1, 7 - フェナンスロリン - 10 - イル基、1, 8 - フェナンスロリン - 2 - イル基、1, 8 - フェナンスロリン - 3 - イル基、1, 8 - フェナンスロリン - 4 - イル基、1, 8 - フェナンスロリン - 5 - イル基、1, 8 - フェナンスロリン - 6 - イル基、1, 8 - フェナンスロリン - 7 - イル基、1, 8 - フェナンスロリン - 9 - イル基、1, 8 - フェナンスロリン - 10 - イル基、1, 9 - フェナンスロリン - 2 - イル基、1, 9 - フェナンスロリン - 3 - イル基、1, 9 - フェナンスロリン - 4 - イル基、1, 9 - フェナンスロリン - 5 - イル基、1, 9 - フェナンスロリン - 6 - イル基、1,

20

30

40

50

9 - フェナンスロリン - 7 - イル基、1, 9 - フェナンスロリン - 8 - イル基、1, 9 - フェナンスロリン - 10 - イル基、1, 10 - フェナンスロリン - 2 - イル基、1, 10 - フェナンスロリン - 3 - イル基、1, 10 - フェナンスロリン - 4 - イル基、1, 10 - フェナンスロリン - 5 - イル基、2, 9 - フェナンスロリン - 1 - イル基、2, 9 - フェナンスロリン - 3 - イル基、2, 9 - フェナンスロリン - 4 - イル基、2, 9 - フェナンスロリン - 5 - イル基、2, 9 - フェナンスロリン - 6 - イル基、2, 9 - フェナンスロリン - 7 - イル基、2, 9 - フェナンスロリン - 8 - イル基、2, 9 - フェナンスロリン - 10 - イル基、2, 8 - フェナンスロリン - 1 - イル基、2, 8 - フェナンスロリン - 3 - イル基、2, 8 - フェナンスロリン - 4 - イル基、2, 8 - フェナンスロリン - 5 - イル基、2, 8 - フェナンスロリン - 6 - イル基、2, 8 - フェナンスロリン - 7 - イル基、2, 8 - フェナンスロリン - 9 - イル基、2, 8 - フェナンスロリン - 10 - イル基、2, 7 - フェナンスロリン - 1 - イル基、2, 7 - フェナンスロリン - 3 - イル基、2, 7 - フェナンスロリン - 4 - イル基、2, 7 - フェナンスロリン - 5 - イル基、2, 7 - フェナンスロリン - 6 - イル基、2, 7 - フェナンスロリン - 8 - イル基、2, 7 - フェナンスロリン - 9 - イル基、2, 7 - フェナンスロリン - 10 - イル基、1 - フェナジニル基、2 - フェナジニル基、1 - フェノチアジニル基、2 - フェノチアジニル基、3 - フェノチアジニル基、4 - フェノチアジニル基、1 - フェノキサジニル基、2 - フェノキサジニル基、3 - フェノキサジニル基、4 - フェノキサジニル基、2 - オキサゾリル基、4 - オキサゾリル基、5 - オキサゾリル基、2 - オキサジアゾリル基、5 - オキサジアゾリル基、3 - フラザニル基、2 - チエニル基、3 - チエニル基、2 - メチルピロール - 1 - イル基、2 - メチルピロール - 3 - イル基、2 - メチルピロール - 4 - イル基、2 - メチルピロール - 5 - イル基、3 - メチルピロール - 1 - イル基、3 - メチルピロール - 2 - イル基、3 - メチルピロール - 4 - イル基、3 - メチルピロール - 5 - イル基、2 - t - ブチルピロール - 4 - イル基、3 - (2 - フェニルプロピル)ピロール - 1 - イル基、2 - メチル - 1 - インドリル基、4 - メチル - 1 - インドリル基、2 - メチル - 3 - インドリル基、4 - メチル - 3 - インドリル基、2 - t - ブチル 1 - インドリル基、4 - t - ブチル 1 - インドリル基、2 - t - ブチル 3 - インドリル基、4 - t - ブチル 3 - インドリル基等が挙げられる。

【0031】

置換もしくは無置換の炭素数 1 ~ 50 のカルボキシ基はは - COOZ と表され、Z の例としてはメチル基、エチル基、プロピル基、イソプロピル基、n - ブチル基、s - ブチル基、イソブチル基、t - ブチル基、n - ペンチル基、n - ヘキシル基、n - ヘプチル基、n - オクチル基、ヒドロキシメチル基、1 - ヒドロキシエチル基、2 - ヒドロキシエチル基、2 - ヒドロキシイソブチル基、1, 2 - ジヒドロキシエチル基、1, 3 - ジヒドロキシイソプロピル基、2, 3 - ジヒドロキシ - t - ブチル基、1, 2, 3 - トリヒドロキシプロピル基、クロロメチル基、1 - クロロエチル基、2 - クロロエチル基、2 - クロロイソブチル基、1, 2 - ジクロロエチル基、1, 3 - ジクロロイソプロピル基、2, 3 - ジクロロ - t - ブチル基、1, 2, 3 - トリクロロプロピル基、ブromoメチル基、1 - ブromoエチル基、2 - ブromoエチル基、2 - ブromoイソブチル基、1, 2 - ジブromoエチル基、1, 3 - ジブromoイソプロピル基、2, 3 - ジブromo - t - ブチル基、1, 2, 3 - トリブromoプロピル基、ヨードメチル基、1 - ヨードエチル基、2 - ヨードエチル基、2 - ヨードイソブチル基、1, 2 - ジヨードエチル基、1, 3 - ジヨードイソプロピル基、2, 3 - ジヨード - t - ブチル基、1, 2, 3 - トリヨードプロピル基、アミノメチル基、1 - アミノエチル基、2 - アミノエチル基、2 - アミノイソブチル基、1, 2 - ジアミノエチル基、1, 3 - ジアミノイソプロピル基、2, 3 - ジアミノ - t - ブチル基、1, 2, 3 - トリアミノプロピル基、シアノメチル基、1 - シアノエチル基、2 - シアノエチル基、2 - シアノイソブチル基、1, 2 - ジシアノエチル基、1, 3 - ジシアノイソプロピル基、2, 3 - ジシアノ - t - ブチル基、1, 2, 3 - トリシアノプロピル基、ニトロメチル基、1 - ニトロエチル基、2 - ニトロエチル基、2 - ニトロイソブチル基、1, 2 - ジニトロエチル基、1, 3 - ジニトロイソプロピル基、2, 3 - ジニトロ - t - ブチル

基、1, 2, 3 - トリニトロプロピル基等が挙げられる。

【0032】

置換又は無置換のスチリル基の例としては、2 - フェニル - 1 - ビニル基、2, 2 - ジフェニル - 1 - ビニル基、1, 2, 2 - トリフェニル - 1 - ビニル基等が挙げられる。

【0033】

ハロゲン基の例としては、フッ素、塩素、臭素、ヨウ素等が挙げられる。

l は、1 ~ 5、好ましくは1 ~ 2の整数である。m は、0 ~ 6、好ましくは0 ~ 4の整数である。

【0034】

尚 l = 2 の時、1 個の Ar^1 はそれぞれ同じでも異なっても良い。

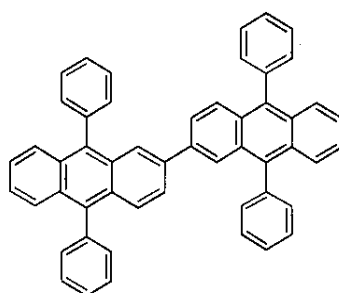
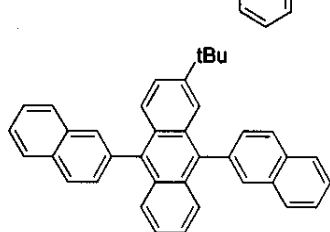
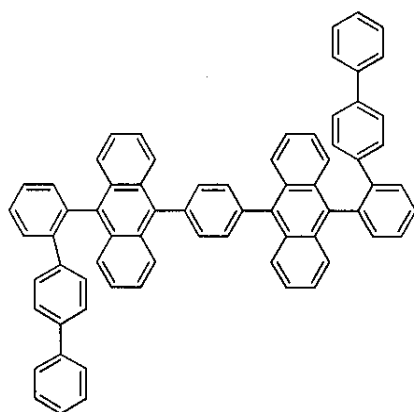
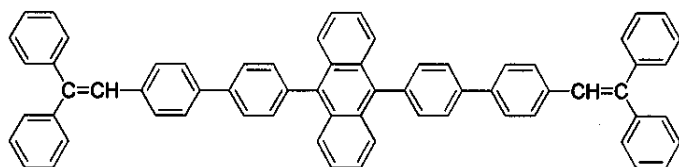
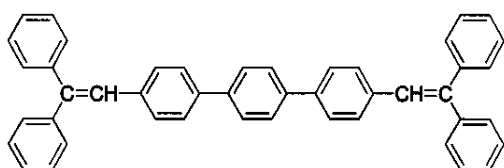
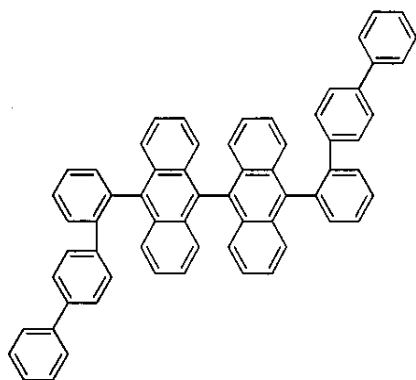
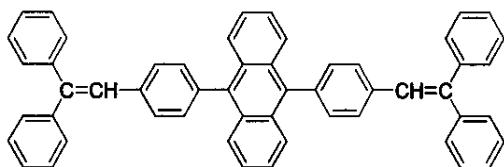
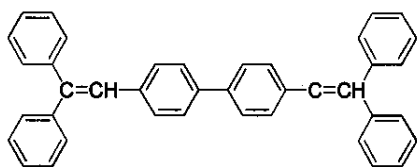
10

また m = 2 の時、m 個の X はそれぞれ同じでも異なっても良い。

【0035】

式 (1) で表わされる化合物の具体例を以下に示す。

【化 2】

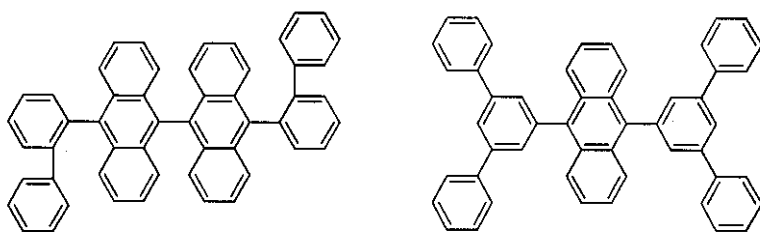


10

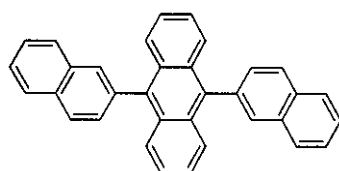
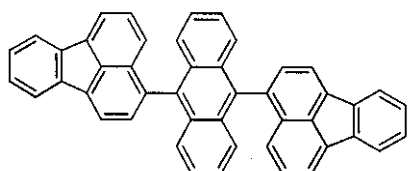
20

30

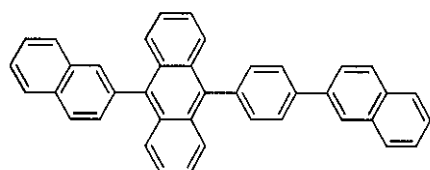
40



10



20

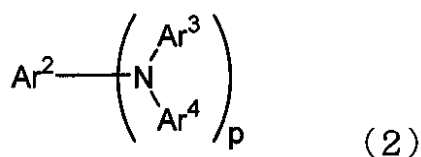


【 0 0 3 6 】

発光層に蛍光性化合物をドーパントとし添加し、発光性能を向上させることができる。ドーパントは、それぞれ長寿命等パント材料として公知のものを用いることが可能であるが、式(2)で示される材料を発光材料のドーパント材料として用いることが好ましい。

30

【 化 3 】



(式中、 $\text{Ar}^2 \sim \text{Ar}^4$ は置換又は無置換の核炭素数6～50の芳香族基、置換又は無置換のスチリル基、 p は1～4の整数である。)

40

【 0 0 3 7 】

置換もしくは無置換の核炭素数6～50の芳香族基の例としては、フェニル基、1-ナフチル基、2-ナフチル基、1-アントリル基、2-アントリル基、9-アントリル基、1-フェナントリル基、2-フェナントリル基、3-フェナントリル基、4-フェナントリル基、9-フェナントリル基、1-ナフタセニル基、2-ナフタセニル基、9-ナフタセニル基、1-ピレニル基、2-ピレニル基、4-ピレニル基、2-ビフェニルイル基、3-ビフェニルイル基、4-ビフェニルイル基、 p -ターフェニル-4-イル基、 p -ターフェニル-3-イル基、 p -ターフェニル-2-イル基、 m -ターフェニル-4-イル基、 m -ターフェニル-3-イル基、 m -ターフェニル-2-イル基、 o -トリル基、 m -トリル基、 p -トリル基、 p - t -ブチルフェニル基、 p -(2-フェニルプロピル)

50

フェニル基、3 - メチル - 2 - ナフチル基、4 - メチル - 1 - ナフチル基、4 - メチル - 1 - アントリル基、4' - メチルビフェニルイル基、4'' - t - ブチル - p - ターフェニル - 4 - イル基、2 - フルオレニル基、9, 9 - ジメチル - 2 - フルオレニル基、3 - フルオランテニル基等が挙げられる。

【0038】

好ましくはフェニル基、1 - ナフチル基、2 - ナフチル基、9 - フェナントリル基、1 - ナфтаセニル基、2 - ナфтаセニル基、9 - ナфтаセニル基、1 - ピレニル基、2 - ピレニル基、4 - ピレニル基、2 - ビフェニルイル基、3 - ビフェニルイル基、4 - ビフェニルイル基、o - トリル基、m - トリル基、p - トリル基、p - t - ブチルフェニル基、2 - フルオレニル基、9, 9 - ジメチル - 2 - フルオレニル基、3 - フルオランテニル基等が挙げられる。 10

【0039】

置換又は無置換のスチリル基の例としては、2 - フェニル - 1 - ビニル基、2, 2 - ジフェニル - 1 - ビニル基、1, 2, 2 - トリフェニル - 1 - ビニル基等が挙げられる。

【0040】

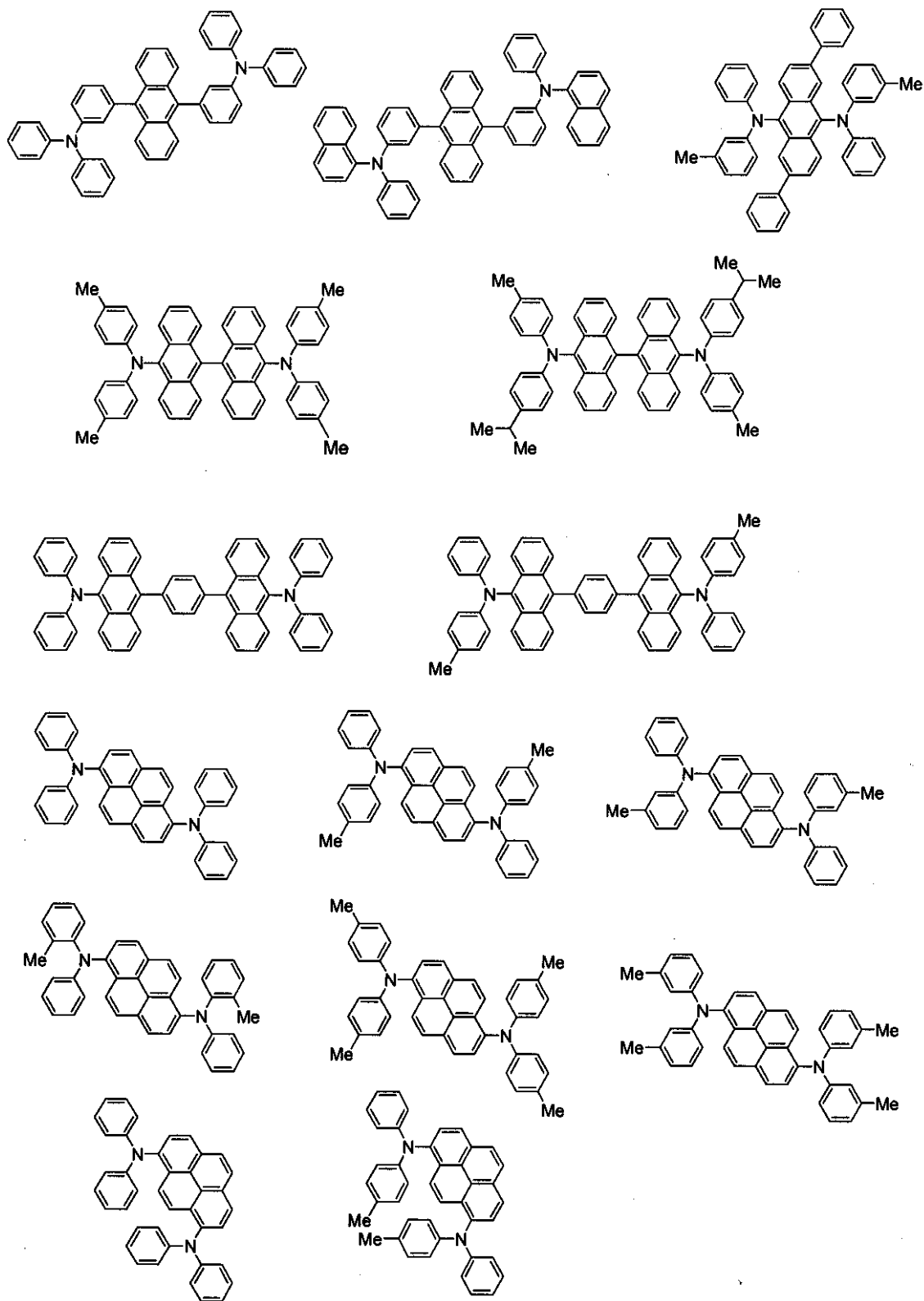
p は 1 ~ 4 の整数である。

尚、p = 2 の時、p 個の Ar^3 、 Ar^4 はそれぞれ同じでも異なっても良い。

【0041】

式(2)で表わされる化合物の具体例を以下に示す。

【化 4】

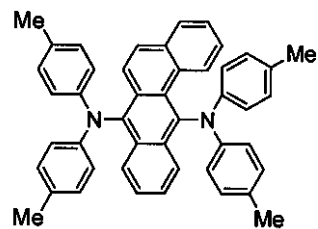
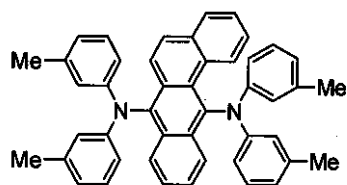
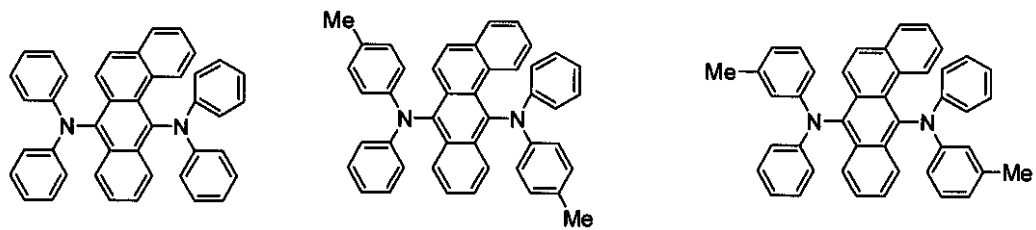


10

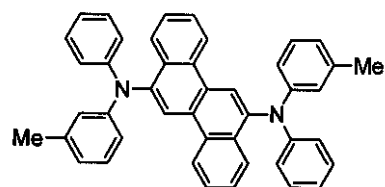
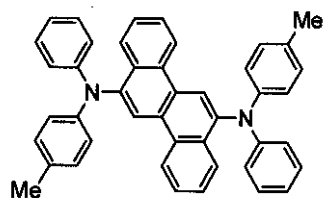
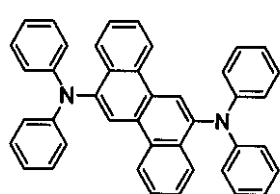
20

30

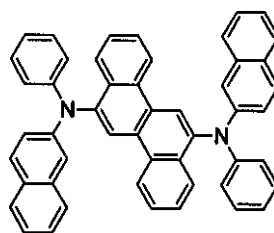
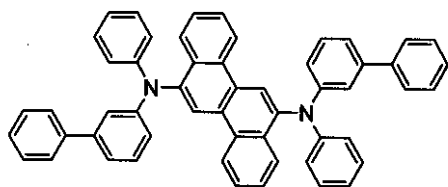
40



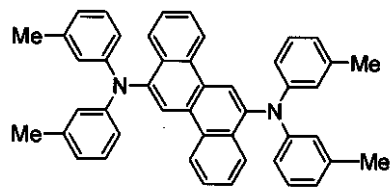
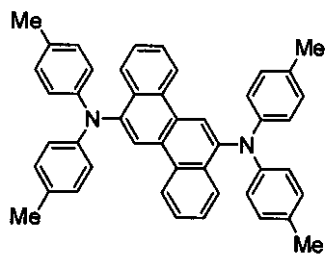
10



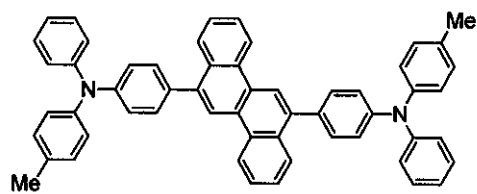
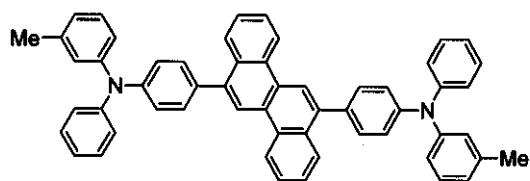
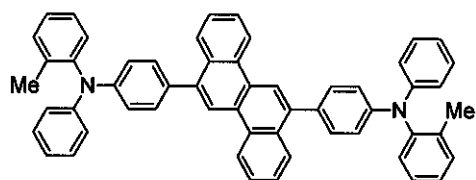
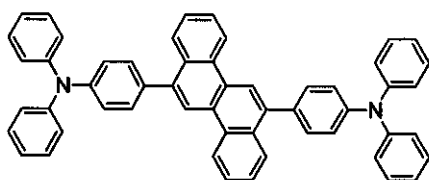
20



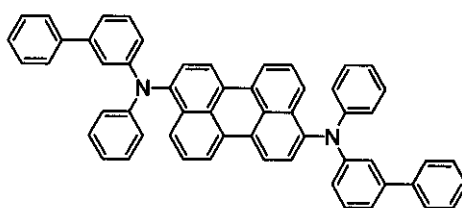
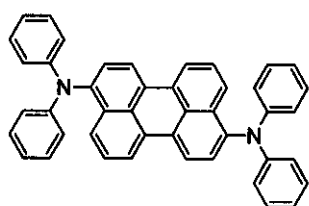
30



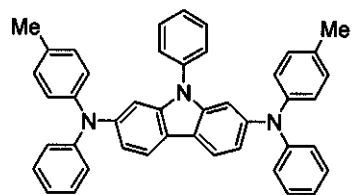
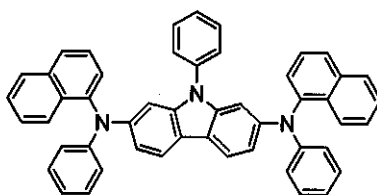
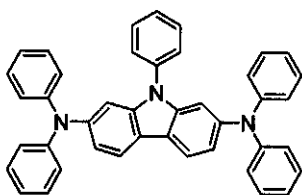
40

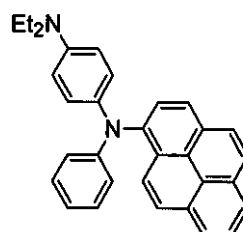
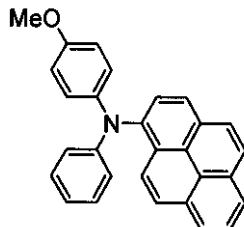
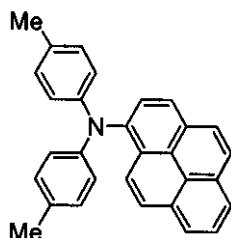
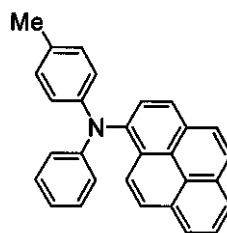
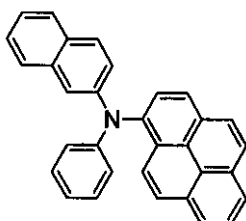
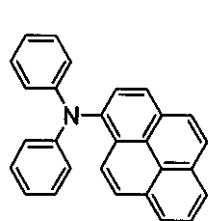


10

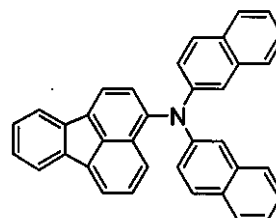
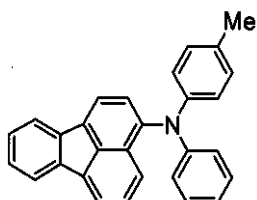
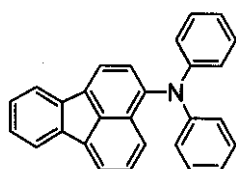


20

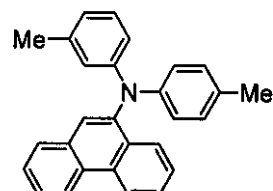
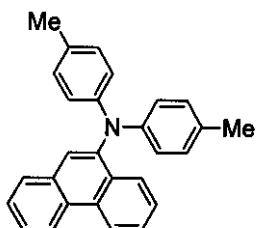
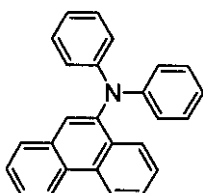




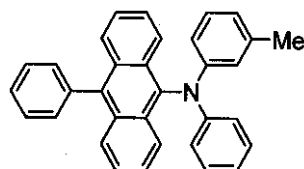
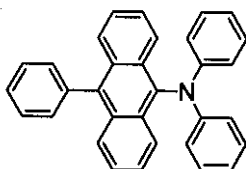
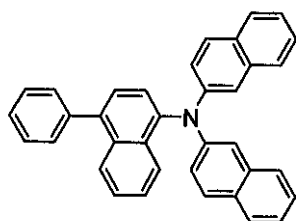
10



20



30



40

【0042】

(4) 正孔輸送層

本発明では、発光層と正孔注入層の間に正孔輸送層を設けることができる。正孔輸送層は、より低い電界強度で正孔を発光層に輸送する材料が好ましい。即ち、正孔の移動度が、 $10^4 \sim 10^6$ V/cmの電界印加時に、 10^{-4} cm²/V・秒以上であると好ましい。

【0043】

正孔輸送層を形成する材料としては、光導伝材料において正孔の電荷輸送材料として慣用されているものや、EL素子の正孔輸送層に使用される公知のものの中から任意のもの

50

を選択して用いることができる。

【0044】

具体例としては、トリアゾール誘導体（米国特許3, 112, 197号明細書等参照）、オキサジアゾール誘導体（米国特許3, 189, 447号明細書等参照）、イミダゾール誘導体（特公昭37-16096号公報等参照）、ポリアリールアルカン誘導体（米国特許3, 615, 402号明細書、同第3, 820, 989号明細書、同第3, 542, 544号明細書、特公昭45-555号公報、同51-10983号公報、特開昭51-93224号公報、同55-17105号公報、同56-4148号公報、同55-108667号公報、同55-156953号公報、同56-36656号公報等参照）、ピラゾリン誘導体及びピラズロン誘導体（米国特許第3, 180, 729号明細書、同第4, 278, 746号明細書、特開昭55-88064号公報、同55-88065号公報、同49-105537号公報、同55-51086号公報、同56-80051号公報、同56-88141号公報、同57-45545号公報、同54-112637号公報、同55-74546号公報等参照）、フェニレンジアミン誘導体（米国特許第3, 615, 404号明細書、特公昭51-10105号公報、同46-3712号公報、同47-25336号公報、特開昭54-53435号公報、同54-110536号公報、同54-119925号公報等参照）、アリールアミン誘導体（米国特許第3, 567, 450号明細書、同第3, 180, 703号明細書、同第3, 240, 597号明細書、同第3, 658, 520号明細書、同第4, 232, 103号明細書、同第4, 175, 961号明細書、同第4, 012, 376号明細書、特公昭49-35702号公報、同39-27577号公報、特開昭55-144250号公報、同56-119132号公報、同56-22437号公報、西独特許第1, 110, 518号明細書等参照）、アミノ置換カルコン誘導体（米国特許第3, 526, 501号明細書等参照）、オキサゾール誘導体（米国特許第3, 257, 203号明細書等）に開示のもの）、スチリルアントラセン誘導体（特開昭56-46234号公報等参照）、フルオレノン誘導体（特開昭54-110837号公報等参照）、ヒドラゾン誘導体（米国特許第3, 717, 462号明細書、特開昭54-59143号公報、同55-52063号公報、同55-52064号公報、同55-46760号公報、同55-85495号公報、同57-11350号公報、同57-148749号公報、特開平2-311591号公報等参照）、スチルベン誘導体（特開昭61-210363号公報、同第61-228451号公報、同61-14642号公報、同61-72255号公報、同62-47646号公報、同62-36674号公報、同62-10652号公報、同62-30255号公報、同60-93455号公報、同60-94462号公報、同60-174749号公報、同60-175052号公報等参照）、シラザン誘導体（米国特許第4, 950, 950号明細書）、ポリシラン系（特開平2-204996号公報）、アニリン系共重合体（特開平2-282263号公報）、特開平1-211399号公報に開示されている導電性高分子オリゴマー（特にチオフエンオリゴマー）等を挙げることができる。

【0045】

正孔輸送層は上述した化合物を、真空蒸着法、スピンコート法、キャスト法、LB法等の公知の方法により形成することができる。正孔輸送層の膜厚は特に制限されないが、好ましくは5nm～5μm、特に好ましくは5～40nmである。正孔輸送層は上述した材料の一種又は二種以上からなる一層で構成されてもよい。また、別種の化合物からなる正孔輸送層を積層したものであってもよい。

【0046】

（5）正孔注入層

正孔注入層の材料としては正孔輸送層と同様の材料を使用することができるが、ポルフィリン化合物（特開昭63-2956965号公報等）に開示のもの）、芳香族第三級アミン化合物及びスチリルアミン化合物（米国特許第4, 127, 412号明細書、特開昭53-27033号公報、同54-58445号公報、同54-149634号公報、同54-64299号公報、同55-79450号公報、同55-144250号公報、同5

6 - 1 1 9 1 3 2 号公報、同 6 1 - 2 9 5 5 5 8 号公報、同 6 1 - 9 8 3 5 3 号公報、同 6 3 - 2 9 5 6 9 5 号公報等参照)、特に芳香族第三級アミン化合物を用いることが好ましい。

【0047】

また米国特許第 5, 0 6 1, 5 6 9 号に記載されている 2 個の縮合芳香族環を分子内に有する、例えば 4, 4' - ビス(N - (1 - ナフチル) - N - フェニルアミノ)ピフェニル(以下 N P D と略記する)、また特開平 4 - 3 0 8 6 8 8 号公報に記載されているトリフェニルアミンユニットが 3 つスターバースト型に連結された 4, 4', 4'' - トリス(N - (3 - メチルフェニル) - N - フェニルアミノ)トリフェニルアミン(以下 M T D A T A と略記する)等を挙げることができる。

10

【0048】

また芳香族ジメチリジン系化合物の他、p 型 S i、p 型 S i C 等の無機化合物も正孔注入層の材料として使用することができる。また有機半導体層も正孔注入層の一部であるが、これは発光層への正孔注入又は電子注入を助ける層であって、 10^{-10} S / c m 以上の導電率を有するものが好適である。このような有機半導体層の材料としては、含チオフェンオリゴマーや特開平 8 - 1 9 3 1 9 1 号公報に開示してある含アリールアミンオリゴマー等の導電性オリゴマー、含アリールアミンデンドリマー等の導電性デンドリマー等を用いることができる。

【0049】

正孔注入層は上述した化合物を、例えば真空蒸着法、スピンコート法、キャスト法、L B 法等の公知の方法により形成することができる。

20

正孔注入層としての膜厚は、陽極の成膜時のダメージを回避するために、40 n m ~ 1 0 0 0 n m にすることが好ましい。より好ましくは 6 0 ~ 3 0 0 n m、さらに好ましくは 1 0 0 ~ 2 0 0 n m である。

【0050】

正孔注入層は上述した材料の一種又は二種以上からなる一層で構成されてもよい。又は、前記正孔注入層とは別種の化合物からなる正孔注入層を積層したものであってもよい。

【0051】

(6) 電子輸送層

本発明では、陰極と発光層の間に電子輸送層を設けることができる。

30

電子輸送層は数 n m ~ 数 μ m の膜厚で適宜選ばれるが、 $10^4 \sim 10^6$ V / c m の電界印加時に電子移動度が 10^{-5} c m² / V s 以上であるものが好ましい。

【0052】

電子輸送層に用いられる材料としては、8 - ヒドロキシキノリン又はその誘導体の金属錯体が好適である。

上記 8 - ヒドロキシキノリン又はその誘導体の金属錯体の具体例としては、オキシシン(一般に 8 - キノリノール又は 8 - ヒドロキシキノリン)のキレートを含む金属キレートオキシノイド化合物が挙げられる。

【0053】

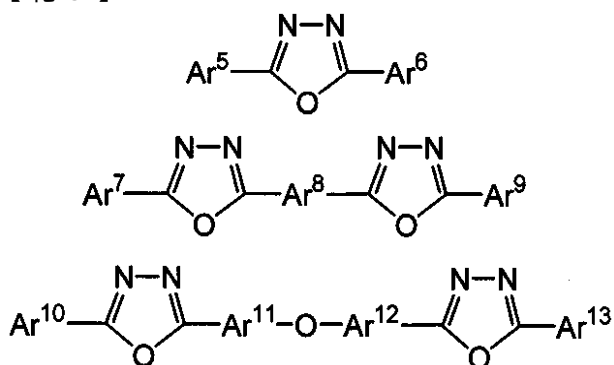
例えば発光材料の項で記載した A 1 q を電子注入層として用いることができる。

40

【0054】

一方オキサジアゾール誘導体としては、下記の式で表される電子伝達化合物が挙げられる。

【化 5】



10

(式中、 Ar^5 , Ar^6 , Ar^7 , Ar^9 , Ar^{10} , Ar^{13} はそれぞれ置換又は無置換のアリール基を示し、それぞれ互いに同一であっても異なってもよい。また Ar^8 , Ar^{11} , Ar^{12} は置換又は無置換のアリーレン基を示し、それぞれ同一であっても異なってもよい)

【0055】

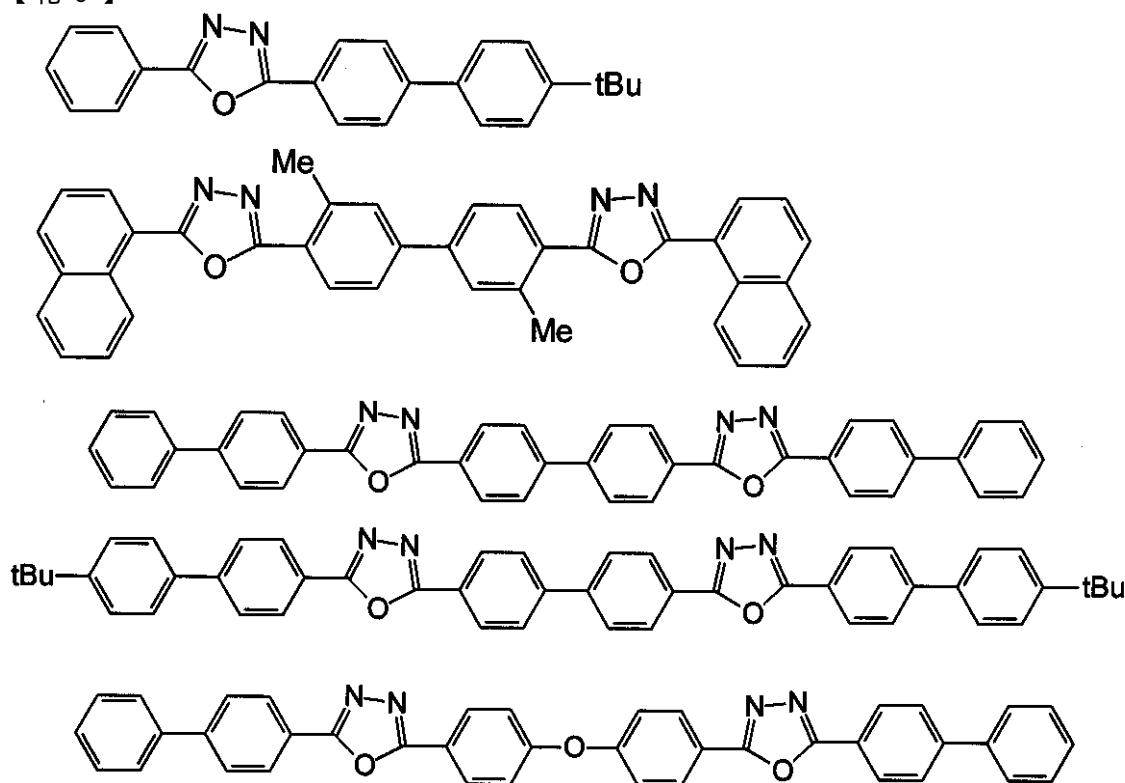
ここでアリール基としてはフェニル基、ビフェニル基、アントラニル基、ペリレニル基、ピレニル基が挙げられる。またアリーレン基としてはフェニレン基、ナフチレン基、ビフェニレン基、アントラニレン基、ペリレニレン基、ピレニレン基等が挙げられる。また置換基としては炭素数1~10のアルキル基、炭素数1~10のアルコキシ基又はシアノ基等が挙げられる。この電子伝達化合物は薄膜形成性のものが好ましい。

20

【0056】

上記電子伝達性化合物の具体例としては下記のことを挙げるができる。

【化 6】



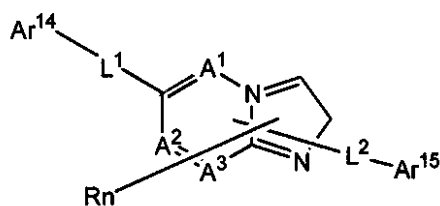
30

40

【0057】

下記式で表される含窒素複素環誘導体

【化 7】



(式中、 $A^1 \sim A^3$ は、窒素原子又は炭素原子である。

R は、置換基を有していてもよい炭素数 6 ~ 60 のアリール基、置換基を有していてもよい炭素数 3 ~ 60 のヘテロアリール基、炭素数 1 ~ 20 のアルキル基、炭素数 1 ~ 20 のハロアルキル基、炭素数 1 ~ 20 のアルコキシ基であり、n は 0 から 5 の整数であり、n が 2 以上の整数であるとき、複数の R は互いに同一又は異なってもよい。

また、隣接する複数の R 基同士で互いに結合して、置換又は未置換の炭素環式脂肪族環、あるいは、置換又は未置換の炭素環式芳香族環を形成していてもよい。

Ar^{14} は、置換基を有していてもよい炭素数 6 ~ 60 のアリール基、置換基を有していてもよい炭素数 3 ~ 60 のヘテロアリール基である。

Ar^{15} は、水素原子、炭素数 1 ~ 20 のアルキル基、炭素数 1 ~ 20 のハロアルキル基、炭素数 1 ~ 20 のアルコキシ基、置換基を有していてもよい炭素数 6 ~ 60 のアリール基、置換基を有していてもよい炭素数 3 ~ 60 のヘテロアリール基である。

ただし、 Ar^{14} 、 Ar^{15} のいずれか一方は置換基を有していてもよい炭素数 10 ~ 60 の縮合環基、置換基を有していてもよい炭素数 3 ~ 60 のヘテロ縮合環基である。

L^1 、 L^2 は、それぞれ単結合、置換基を有していてもよい炭素数 6 ~ 60 の縮合環、置換基を有していてもよい炭素数 3 ~ 60 のヘテロ縮合環又は置換基を有していてもよいフルオレニレン基である。)

【0058】

下記式で表される含窒素複素環誘導体



(式中、HAr は、置換基を有していてもよい炭素数 3 ~ 40 の含窒素複素環であり、

L^3 は、単結合、置換基を有していてもよい炭素数 6 ~ 60 のアリーレン基、置換基を有していてもよい炭素数 3 ~ 60 のヘテロアリーレン基又は置換基を有していてもよいフルオレニレン基であり、

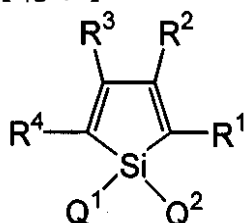
Ar^{16} は、置換基を有していてもよい炭素数 6 ~ 60 の 2 価の芳香族炭化水素基であり、

Ar^{17} は、置換基を有していてもよい炭素数 6 ~ 60 のアリール基又は、置換基を有していてもよい炭素数 3 ~ 60 のヘテロアリール基である。)

【0059】

特開平第 09 - 087616 号公報に示されている、下記式で表されるシラシクロペンタジエン誘導体を用いた電界発光素子

【化 8】



(式中、 Q^1 及び Q^2 は、それぞれ独立に炭素数 1 から 6 までの飽和若しくは不飽和の炭化水素基、アルコキシ基、アルケニルオキシ基、アルキニルオキシ基、ヒドロキシ基、置換若しくは無置換のアリール基、置換若しくは無置換のヘテロ環又は Q^1 と Q^2 が結合し

10

20

30

40

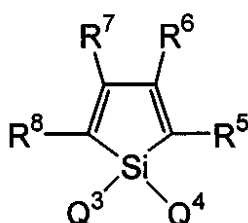
50

て飽和又は不飽和の環を形成した構造であり、 $R^1 \sim R^4$ は、それぞれ独立に水素、ハロゲン、置換もしくは無置換の炭素数 1 から 6 までのアルキル基、アルコキシ基、アリールオキシ基、パーフルオロアルキル基、パーフルオロアルコキシ基、アミノ基、アルキルカルボニル基、アリールカルボニル基、アルコキシカルボニル基、アリールオキシカルボニル基、アゾ基、アルキルカルボニルオキシ基、アリールカルボニルオキシ基、アルコキシカルボニルオキシ基、アリールオキシカルボニルオキシ基、スルフィニル基、スルフォニル基、スルファニル基、シリル基、カルバモイル基、アリール基、ヘテロ環基、アルケニル基、アルキニル基、ニトロ基、ホルミル基、ニトロソ基、ホルミルオキシ基、イソシアノ基、シアネート基、イソシアネート基、チオシアネート基、イソチオシアネート基もしくはシアノ基又は隣接した場合には置換若しくは無置換の環が縮合した構造である。) 10

【0060】

特開平第 09 - 194487 号公報に示されている下記式で表されるシラシクロペンタジエン誘導体

【化 9】



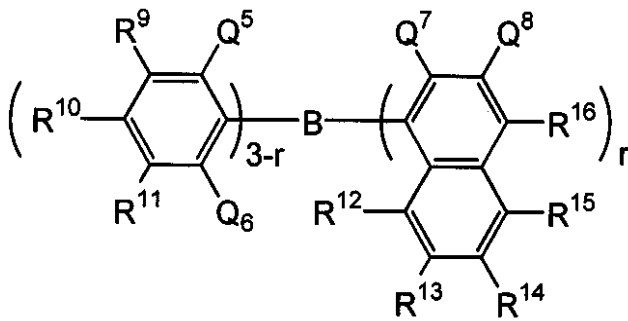
20

(式中、 Q^3 及び Q^4 は、それぞれ独立に炭素数 1 から 6 までの飽和もしくは不飽和の炭化水素基、アルコキシ基、アルケニルオキシ基、アルキニルオキシ基、置換もしくは無置換のアリール基、置換もしくは無置換のヘテロ環又は Q^3 と Q^4 が結合して飽和もしくは不飽和の環を形成した構造であり、 $R^5 \sim R^8$ は、それぞれ独立に水素、ハロゲン、置換もしくは無置換の炭素数 1 から 6 までのアルキル基、アルコキシ基、アリールオキシ基、パーフルオロアルキル基、パーフルオロアルコキシ基、アミノ基、アルキルカルボニル基、アリールカルボニル基、アルコキシカルボニル基、アリールオキシカルボニル基、アゾ基、アルキルカルボニルオキシ基、アリールカルボニルオキシ基、アルコキシカルボニルオキシ基、アリールオキシカルボニルオキシ基、スルフィニル基、スルフォニル基、スル 30
ファニル基、シリル基、カルバモイル基、アリール基、ヘテロ環基、アルケニル基、アルキニル基、ニトロ基、ホルミル基、ニトロソ基、ホルミルオキシ基、イソシアノ基、シアネート基、イソシアネート基、チオシアネート基、イソチオシアネート基、もしくはシアノ基又は隣接した場合には置換もしくは無置換の環が縮合した構造である(但し、 R^5 及び R^8 がフェニル基の場合、 Q^3 及び Q^4 は、アルキル基及びフェニル基ではなく、 R^5 及び R^8 がチエニル基の場合、 Q^3 及び Q^4 は、一価炭化水素基を、 R^6 及び R^7 は、アルキル基、アリール基、アルケニル基又は R^6 と R^7 が結合して環を形成する脂肪族基を同時に満たさない構造であり、 R^5 及び R^8 がシリル基の場合、 R^6 、 R^7 、 Q^3 及び Q^4 は、それぞれ独立に、炭素数 1 から 6 の一価炭化水素基又は水素原子でなく、 R^5 及び R^6 でベンゼン環が縮合した構造の場合、 Q^3 及び Q^4 は、アルキル基及びフェニル基で 40
はない。))

【0061】

特再第 2000 - 040586 号公報に示されている下記式で表されるボラン誘導体

【化 1 0】



10

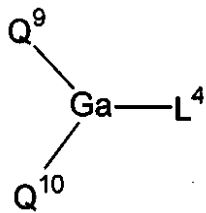
(式中、 $R^9 \sim R^{16}$ 及び Q^8 は、それぞれ独立に、水素原子、飽和もしくは不飽和の炭化水素基、芳香族基、ヘテロ環基、置換アミノ基、置換ボリル基、アルコキシ基又はアリールオキシ基を示し、 Q^5 、 Q^6 及び Q^7 は、それぞれ独立に、飽和もしくは不飽和の炭化水素基、芳香族基、ヘテロ環基、置換アミノ基、アルコキシ基又はアリールオキシ基を示し、 Q^7 と Q^8 の置換基は相互に結合して縮合環を形成してもよく、 r は 1 ~ 3 の整数を示し、 r が 2 以上の場合、 Q^7 は異なってもよい。但し、 r が 1、 Q^5 、 Q^6 及び R^{10} がメチル基であって、 R^{16} が水素原子又は置換ボリル基の場合、及び r が 3 で Q^7 がメチル基の場合を含まない。)

20

【0062】

特開平 10 - 088121 に示されている下記式で示される化合物

【化 1 1】

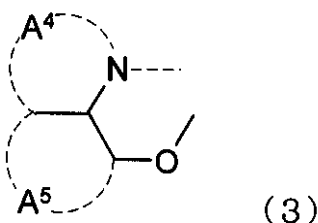


(式中、 Q^9 、 Q^{10} は、それぞれ独立に、下記式 (3) で示される配位子を表し、 L^4 は、ハロゲン原子、置換もしくは未置換のアルキル基、置換もしくは未置換のシクロアルキル基、置換もしくは未置換のアリール基、置換もしくは未置換の複素環基、 $-OR^{17}$ (R^{17} は水素原子、置換もしくは未置換のアルキル基、置換もしくは未置換のシクロアルキル基、置換もしくは未置換のアリール基、置換もしくは未置換の複素環基である。) 又は $-O-Ga-Q^{11}$ (Q^{12}) (Q^{11} 及び Q^{12} は、 Q^9 及び Q^{10} と同じ意味を表す。) で示される配位子を表す。)

30

【0063】

【化 1 2】



(3)

40

(式中、環 A^4 及び A^5 は、置換基を有してよい互いに縮合した 6 員アリール環構造である。)

この金属錯体は n 型半導体としての性質が強く、電子注入能力が大きい。さらには、錯体形成時の生成エネルギーも低いために、形成した金属錯体の金属と配位子との結合性も強固になり、発光材料としての蛍光量子効率も大きくなっている。

50

【 0 0 6 4 】

上記式の配位子を形成する環 A⁴ 及び A⁵ の置換基の具体的な例を挙げると、塩素、臭素、ヨウ素、フッ素のハロゲン原子、メチル基、エチル基、プロピル基、ブチル基、sec-ブチル基、tert-ブチル基、ペンチル基、ヘキシル基、ヘプチル基、オクチル基、ステアリル基、トリクロロメチル基等の置換もしくは未置換のアルキル基、フェニル基、ナフチル基、3-メチルフェニル基、3-メトキシフェニル基、3-フルオロフェニル基、3-トリクロロメチルフェニル基、3-トリフルオロメチルフェニル基、3-ニトロフェニル基等の置換もしくは未置換のアリール基、メトキシ基、n-ブトキシ基、tert-ブトキシ基、トリクロロメトキシ基、トリフルオロエトキシ基、ペンタフルオロプロポキシ基、2, 2, 3, 3-テトラフルオロプロポキシ基、1, 1, 1, 3, 3, 3-ヘキサフルオロ-2-プロポキシ基、6-(パーフルオロエチル)ヘキシルオキシ基等の置換もしくは未置換のアルコキシ基、フェノキシ基、p-ニトロフェノキシ基、p-tert-ブチルフェノキシ基、3-フルオロフェノキシ基、ペンタフルオロフェニル基、3-トリフルオロメチルフェノキシ基等の置換もしくは未置換のアリールオキシ基、メチルチオ基、エチルチオ基、tert-ブチルチオ基、ヘキシルチオ基、オクチルチオ基、トリフルオロメチルチオ基等の置換もしくは未置換のアルキルチオ基、フェニルチオ基、p-ニトロフェニルチオ基、p-tert-ブチルフェニルチオ基、3-フルオロフェニルチオ基、ペンタフルオロフェニルチオ基、3-トリフルオロメチルフェニルチオ基等の置換もしくは未置換のアリールチオ基、シアノ基、ニトロ基、アミノ基、メチルアミノ基、ジエチルアミノ基、エチルアミノ基、ジエチルアミノ基、ジプロピルアミノ基、ジブチルアミノ基、ジフェニルアミノ基等のモノ又はジ置換アミノ基、ビス(アセトキシメチル)アミノ基、ビス(アセトキシエチル)アミノ基、ビスアセトキシプロピル)アミノ基、ビス(アセトキシブチル)アミノ基等のアシルアミノ基、水酸基、シロキシ基、アシル基、メチルカルバモイル基、ジメチルカルバモイル基、エチルカルバモイル基、ジエチルカルバモイル基、プロピルカルバモイル基、ブチルカルバモイル基、フェニルカルバモイル基等のカルバモイル基、カルボン酸基、スルホン酸基、イミド基、シクロペンタン基、シクロヘキシル基等のシクロアルキル基、フェニル基、ナフチル基、ビフェニル基、アントラニル基、フェナントリル基、フルオレニル基、ピレニル基等のアリール基、ピリジニル基、ピラジニル基、ピリミジニル基、ピリダジニル基、トリアジニル基、インドリニル基、キノリニル基、アクリジニル基、ピロリジニル基、ジオキサニル基、ピペリジニル基、モルフォリジニル基、ピペラジニル基、トリアチニル基、カルバゾリル基、フラニル基、チオフェニル基、オキサゾリル基、オキサジアゾリル基、ベンゾオキサゾリル基、チアゾリル基、チアジアゾリル基、ベンゾチアゾリル基、トリアゾリル基、イミダゾリル基、ベンゾイミダゾリル基、プラニル基等の複素環基等がある。また、以上の置換基同士が結合してさらなる6員アリール環もしくは複素環を形成しても良い。

【 0 0 6 5 】

(7) 電子注入層

本発明においては陰極と電子注入層の間又は陰極と発光層の間に絶縁体や半導体からなる電子注入層を設けることができる。このような電子注入層を設けることで、電流のリークを有効に防止して、電子注入性の向上が図られる。

絶縁体としては、アルカリ金属カルコゲナイド、アルカリ土類金属カルコゲナイド、アルカリ金属のハロゲン化物及びアルカリ土類金属のハロゲン化物、酸化アルミニウム、窒化アルミニウム、酸化チタン、酸化珪素、酸化ゲルマニウム、窒化珪素、窒化ホウ素、酸化モリブデン、酸化ルテニウム、酸化バナジウム等の金属化合物を単独又は組み合わせて使用するのが好ましい。これらの金属化合物の中でもアルカリ金属カルコゲナイドやアルカリ土類金属のカルコゲナイドが電子注入性の点で好ましい。好ましいアルカリ金属カルコゲナイドとしては、Li₂O、LiO、Na₂S、Na₂Se及びNaOが挙げられる。好ましいアルカリ土類金属カルコゲナイドとしては、CaO、BaO、SrO、BeO、BaS、及びCaSeが挙げられる。アルカリ金属のハロゲン化物としては、LiF、NaF、KF、LiCl、KCl及びNaCl等を挙げることができる。アルカリ土類金

属のハロゲン化物としては、 CaF_2 、 BaF_2 、 SrF_2 、 MgF_2 及び BeF_2 等のフッ化物や、フッ化物以外のハロゲン化物が挙げられる。

【0066】

電子輸送層を構成する半導体としては、 Ba 、 Ca 、 Sr 、 Yb 、 Al 、 Ga 、 In 、 Li 、 Na 、 Cd 、 Mg 、 Si 、 Ta 、 Sb 及び Zn からなる群から選ばれる少なくとも一つの元素を含む酸化物、窒化物又は酸化窒化物等の一種単独又は二種以上の組み合わせが挙げられる。

【0067】

電子注入層は、微結晶又は非晶質であることが好ましい。均質な薄膜が形成されるために、ダークスポット等の画素欠陥を減少させることができるからである。

10

尚、2種以上の電子注入層を積層して使用してもよい。

【0068】

(8) 還元性ドーパント

本発明では、電子を輸送する領域又は陰極と有機層の界面領域に、還元性ドーパントを含有させることができる。還元性ドーパントとは、電子輸送性化合物を還元ができる物質をいう。従って、還元性を有するものであれば、様々なものが用いることができる。例えば、アルカリ金属、アルカリ土類金属、希土類金属、アルカリ金属の酸化物、アルカリ金属のハロゲン化物、アルカリ土類金属の酸化物、アルカリ土類金属のハロゲン化物、希土類金属の酸化物又は希土類金属のハロゲン化物、アルカリ金属の有機錯体、アルカリ土類金属の有機錯体、希土類金属の有機錯体等を好適に使用することができる。

20

好ましい還元性ドーパントとしては、 Na (仕事関数: 2.36 eV)、 K (仕事関数: 2.28 eV)、 Rb (仕事関数: 2.16 eV) 及び Cs (仕事関数: 1.95 eV) 等のアルカリ金属や、 Ca (仕事関数: 2.9 eV)、 Sr (仕事関数: $2.0 \sim 2.5 \text{ eV}$)、及び Ba (仕事関数: 2.52 eV) 等のルカリ土類金属が挙げられる。これらのなかで、 K 、 Rb 及び Cs が好く、より好ましくは、 Rb 又は Cs であり、さらに好ましくは、 Cs である。尚、これら2種以上のアルカリ金属の組み合わせも好ましく、 Cs を含んだ組み合わせ、例えば、 Cs と Na 、 Cs と K 、 Cs と Rb あるいは Cs と Na と K との組み合わせは特に好ましい。

【0069】

(9) 陰極

30

陰極としては仕事関数の小さい (4 eV 以下) 金属、合金、電気伝導性化合物及びこれらの混合物を電極物質とするものが好ましい。具体例としては、ナトリウム、ナトリウム-カリウム合金、マグネシウム、リチウム、マグネシウム・銀合金、アルミニウム/酸化アルミニウム、アルミニウム・リチウム合金、インジウム、希土類金属等が挙げられる。

【0070】

この陰極はこれらの電極物質を蒸着やスパッタリング等の方法により薄膜を形成させることにより、作製することができる。

発光層からの発光を陰極側から取り出す場合には、陰極の発光に対する透過率は 10% より大きくすることが好ましい。より好ましくは、 30% 以上、さらに好ましくは 50% 以上である。

40

【0071】

陰極シート抵抗は $1000 \text{ } \Omega/\square$ 以下が好ましい。より好ましくは、 $800 \text{ } \Omega/\square$ 、さらに好ましくは、 $600 \text{ } \Omega/\square$ である

膜厚は特に制限はないが、 $10 \text{ nm} \sim 1 \text{ } \mu\text{m}$ が好ましく、より好ましくは $50 \sim 200 \text{ nm}$ である。

尚、陽極側から発光を取り出す場合には、陰極を反射電極にすることが好ましい。

【0072】

(10) 金属酸化物

正孔注入層に対する金属酸化物の添加量は $0.01 \sim 50 \text{ at}\%$ であることが好ましい。より好ましくは、 $0.05 \sim 30 \text{ at}\%$ 、さらに好ましくは、 $0.1 \sim 10 \text{ at}\%$

50

%である。

【0073】

金属酸化物は、長期周期律表3～13族の金属元素の酸化物が好ましい。これらの中でも酸化モリブデン、酸化バナジウム、酸化ハフニウム、酸化イットリウム、酸化亜鉛、酸化アルミニウムが好適である。

【0074】

金属酸化物を含む正孔注入層を形成する方法としては、有機EL素子作製に用いられるような公知の方法を用いることができる。例えば、蒸着、スパッタリング、インクジェット等がある。

蒸着法により形成する場合は、三酸化モリブデンや五酸化バナジウム等が好適に用いられる。

【0075】

(11) 絶縁層

有機ELは超薄膜に電界を印可するために、リークやショートによる画素欠陥が生じやすい。これを防止するために、陰極と有機物層の間に絶縁性の薄膜層を挿入することが好ましい。

【0076】

絶縁層に用いられる材料としては例えば酸化アルミニウム、弗化リチウム、酸化リチウム、弗化セシウム、酸化セシウム、酸化マグネシウム、弗化マグネシウム、酸化カルシウム、弗化カルシウム、窒化アルミニウム、酸化チタン、酸化珪素、酸化ゲルマニウム、窒化珪素、窒化ホウ素、酸化モリブデン、酸化ルテニウム、酸化バナジウム等が挙げられる。

これらの混合物や積層物を用いてもよい。

【0077】

(12) 保護層

保護層は陽極を形成する際に、有機層を保護するために形成する。

通常は光の透過率が高い、Ag, Au等の金属やそれらの合金が用いられる。これら以外にも上記目的を達成するために、半導体や絶縁体を用いても良い。

【0078】

具体的には、絶縁層で例示した材料や、金属酸化物で例示した材料が好適に用いられる。半導体の例としては、CdSe, CdS, ZnS, ZnSeが挙げられる。

保護層はこれら材料を単体で用いても、またこれらを混合して用いても良い。またこれら材料に、他の用途で用いられる材料を混合して用いても良い。

保護層は光の透過率を上げるために、通常数nm～数十nmの膜厚で形成するが、特に好ましくは1～10nmである。

【0079】

(13) 有機EL素子の作製例

基板上に陰極/電子輸送層/発光層/正孔注入層/陽極が順次設けられた構成の有機EL素子の作製例をあげる。

基板上に陰極材料からなる薄膜を1μm以下、好ましくは10～200nmの範囲の膜厚になるように蒸着やスパッタリング等の方法により形成して陰極を作製する。次にこの陰極上に電子輸送層を設ける。電子輸送層の形成は、真空蒸着法、スパッタリング法、キャスト法、LB法等の方法等により行うことができるが、均質な膜が得られやすく、かつピンホールが発生しにくい等の点から真空蒸着法により形成することが好ましい。真空蒸着法により電子輸送層を形成する場合、その蒸着条件は使用する化合物(電子輸送層の材料)、目的とする電子輸送層の結晶構造や再結合構造等により異なるが、一般に蒸着源温度50～450℃、真空度 10^{-7} ～ 10^{-3} torr、蒸着速度0.01～50nm/秒、基板温度-50～300℃、膜厚5nm～5μmの範囲で適宜選択することが好ましい。

【0080】

10

20

30

40

50

次に電子輸送層上に発光層を設ける発光層の形成も、所望の有機発光材料を用いて真空蒸着法、スパッタリング、スピンコート法、キャスト法等の方法により有機発光材料を薄膜化することにより形成できるが、均質な膜が得られやすく、かつピンホールが発生しにくい等の点から真空蒸着法により形成することが好ましい。真空蒸着法により発光層を形成する場合、その蒸着条件は使用する化合物により異なるが、一般的に電子輸送層と同じような条件範囲の中から選択することができる。

【0081】

次にこの発光層上に正孔注入層を設ける。電子輸送層、発光層と同様、均質な膜を得る必要から真空蒸着法により形成することが好ましい。蒸着条件は電子輸送層、発光層と同様の条件範囲から選択することができる。

10

【0082】

この正孔注入材料の上に保護層を数nm～数十nm形成する。この保護層は様々な方法で成膜できるが、具体的には真空蒸着、スパッタリング、電子ビーム蒸着等である。真空蒸着法により保護層を形成する場合、その蒸着条件は使用する化合物（正孔注入層の材料）、目的とする保護層の結晶構造や再結合構造等により異なるが、一般に蒸着源温度500～1000、真空度 10^{-7} ～ 10^{-3} torr、蒸着速度0.01～50nm/秒、基板温度-50～300、膜厚1nm～20nmの範囲で適宜選択することが好ましい。

最後に陽極を積層して有機EL素子を得ることができる。

【0083】

20

陽極は金属から構成されるもので、蒸着法、スパッタリングを用いることができる。しかし下地の有機物層を製膜時の損傷から守るためには真空蒸着法が好ましい。

【0084】

これまで記載してきた有機EL素子の作製は一回の真空引きで一貫して陰極から陽極まで作製することが好ましい。

【0085】

尚、本発明の有機EL素子の各層の形成方法は特に限定されない。従来公知の真空蒸着法、スピンコーティング法等による形成方法を用いることができる。本発明の有機EL素子に用いる、有機薄膜層は、真空蒸着法、分子線蒸着法（MBE法）あるいは溶媒に解かした溶液のディッピング法、スピンコーティング法、キャスト法、バーコート法、

30

【0086】

本発明の有機EL素子の各有機層の膜厚は特に制限されないが、一般に膜厚が薄すぎるとピンホール等の欠陥が生じやすく、逆に厚すぎると高い印加電圧が必要となり効率が悪くなるため、通常は数nmから1μmの範囲が好ましい。

【実施例】

【0087】

実施例1

25mm×75mm×1.1mm厚のガラス基板（ジオマティック社製）をイソプロピルアルコール中で超音波洗浄を5分間行なった後、UVオゾン洗浄を30分間行なった。

40

【0088】

洗浄後のガラス基板を真空蒸着装置の基板ホルダーに装着し、真空蒸着装置内に入れ、金属Alを150nm蒸着し、金属陰極を形成した。

次にこの陰極上に、電子注入層としてLiFを1nm蒸着した。

次に膜厚20nmのAlqを蒸着し成膜した。これは、電子輸送層として機能する。

【0089】

次にこの電子輸送層上に膜厚40nmの下記のH1を蒸着し成膜した。同時に発光分子として、下記の下記のドーパントD1を共蒸着した。蒸着比はH1：D1＝重量比40：2で蒸着した。この膜は、発光層として機能する。

【0090】

50

次にこの発光層上に膜厚 20 nm の N , N , N ' , N ' - テトラ (4 - ビフェニル) - ジアミノビフェニレン層 (以下「TBD B 層」) を成膜した。この膜は正孔輸送層として機能する。

【 0 0 9 1 】

さらにこの正孔輸送層上に TBD B と三酸化モリブデンを共蒸着した。蒸着の比率は TBD B 60 nm に対し、三酸化モリブデンを蒸着した層が 3 nm 成膜される蒸着速度比率で成膜した。膜の厚みは 60 nm であった。この膜は正孔注入層として機能する。

【 0 0 9 2 】

次にこの正孔注入層上に、三酸化モリブテンを抵抗加熱ボートを用いて加熱し、 5 nm 膜を製膜した。この膜は保護層に該当する。

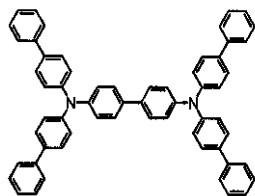
最後に I Z O を室温でスパッタリングすることにより、保護膜上に 150 nm 蒸着し、透明陽極を形成し有機 E L 発光素子を形成した。

【 0 0 9 3 】

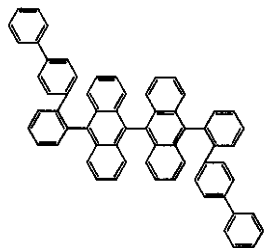
この有機 E L 素子に $10 \text{ mA} / \text{cm}^2$ 流すときに必要な電圧と、初期輝度 $1,000 \text{ nit}$ からの半減寿命を表に示す。

【 0 0 9 4 】

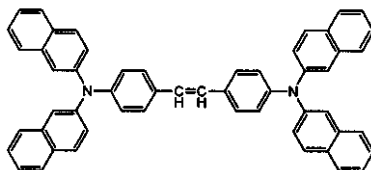
【化 1 3】



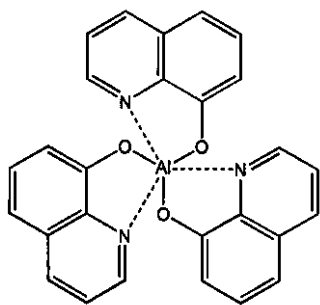
TBDB



H 1



D 1



A l q

【 0 0 9 5 】

実施例 2

実施例 1 で保護層を形成せず、正孔注入層の厚みを 1 2 0 n m にした以外は全く同様にして有機 E L 素子を作製した。

この有機 E L 素子に 1 0 m A / c m ² 流すときに必要な電圧と、初期輝度 1 , 0 0 0 n i t から 40

【 0 0 9 6 】

比較例 1

実施例 1 で正孔注入層の金属酸化物を共蒸着しなかった以外は全く同様にして有機 E L 素子を作製した。

この有機 E L 素子に 1 0 m A / c m ² 流すときに必要な電圧と、初期輝度 1 , 0 0 0 n i t から 40

【 0 0 9 7 】

【表 1】

	駆動電圧 (@10mA/cm ²)	半減寿命 (L 0 =1,000nit)
実施例 1	5.8 V	6,200 h
実施例 2	6.1 V	5,800 h
比較例 1	7.1 V	4,300 h

【産業上の利用可能性】

【0098】

本発明の有機EL素子及び有機EL表示装置は、民生用及び工業用のディスプレイ、具
体的には、携帯電話、PDA、カーナビ、モニター、TV等に使用できる。 10

【図面の簡単な説明】

【0099】

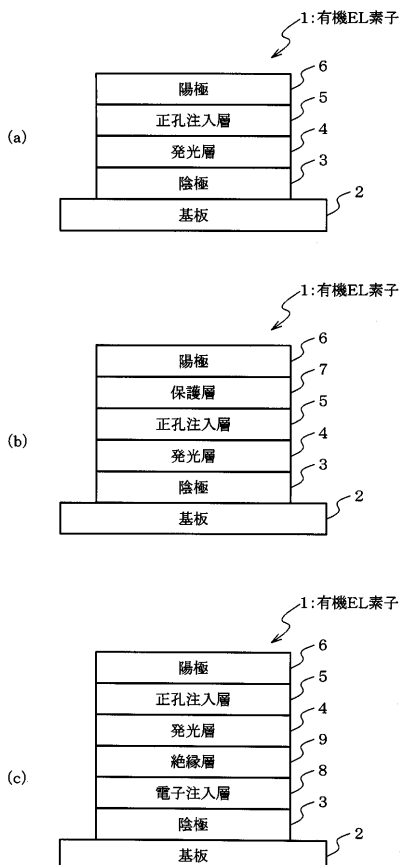
【図1】本発明の有機EL素子の実施形態を示す図である

【符号の説明】

【0100】

- 1 有機EL素子
- 2 基板
- 3 陰極
- 4 発光層
- 5 正孔注入層
- 6 陽極
- 7 保護層
- 8 電子注入層
- 9 絶縁層

【図1】



专利名称(译)	有机EL素子及び有机EL表示装置		
公开(公告)号	JP2005251639A	公开(公告)日	2005-09-15
申请号	JP2004062772	申请日	2004-03-05
[标]申请(专利权)人(译)	出光兴产株式会社		
申请(专利权)人(译)	出光兴产株式会社		
[标]发明人	川村久幸		
发明人	川村 久幸		
IPC分类号	H01L51/50 H05B33/14 H05B33/22		
FI分类号	H05B33/22.D H05B33/14.A		
F-TERM分类号	3K007/AB11 3K007/DB03 3K007/FA01 3K107/AA01 3K107/CC21 3K107/DD03 3K107/DD22 3K107/DD28 3K107/DD71 3K107/DD72 3K107/DD84 3K107/DD85 3K107/DD86 3K107/FF14 3K107/FF15		
代理人(译)	渡边喜平		
外部链接	Espacenet		

摘要(译)

解决的问题：提供寿命长的有机EL元件和有机EL显示装置。在基板2上至少依次层叠有阴极3，发光层4，空穴注入层5和阳极6的有机EL元件1，并且空穴注入层5包含金属氧化物。金属氧化物的实例包括氧化钼，氧化钒，氧化ha，氧化钇，氧化铈，氧化铟和氧化铝。[选型图]图1

