

(19) 日本国特許庁(JP)

(12) 公開特許公報(A)

(11) 特許出願公開番号

特開2010-62124

(P2010-62124A)

(43) 公開日 平成22年3月18日(2010.3.18)

(51) Int.Cl.	F I	テーマコード (参考)
H05B 33/12 (2006.01)	H05B 33/12 B	2H025
G03F 7/027 (2006.01)	G03F 7/027 502	3K107
H01L 51/50 (2006.01)	H05B 33/14 A	
G03F 7/004 (2006.01)	G03F 7/004 501	
H05B 33/22 (2006.01)	G03F 7/004 504	

審査請求 未請求 請求項の数 9 O L (全 66 頁) 最終頁に続く

(21) 出願番号	特願2009-7516 (P2009-7516)	(71) 出願人	000005968 三菱化学株式会社 東京都港区芝4丁目14番1号
(22) 出願日	平成21年1月16日 (2009.1.16)	(72) 発明者	浦野 年由 神奈川県横浜市青葉区鴨志田町1000番地 株式会社三菱化学科学技術研究センター内
(31) 優先権主張番号	特願2008-203260 (P2008-203260)	(72) 発明者	利光 恵理子 神奈川県横浜市青葉区鴨志田町1000番地 株式会社三菱化学科学技術研究センター内
(32) 優先日	平成20年8月6日 (2008.8.6)	(72) 発明者	山平 瑞喜 神奈川県横浜市青葉区鴨志田町1000番地 株式会社三菱化学科学技術研究センター内
(33) 優先権主張国	日本国 (JP)		

最終頁に続く

(54) 【発明の名称】 アクティブ駆動型有機電界発光素子の隔壁用感光性組成物およびアクティブ駆動型有機電界発光表示装置

(57) 【要約】

【課題】 隔壁で仕切られた領域に有機層を形成するアクティブ駆動型有機EL表示装置において、電極の断線がなく、高解像度の画像に対応出来ると共に、発光強度の経時的低下を抑制出来るアクティブ駆動型有機EL素子を得るための隔壁用感光性組成物、およびその隔壁用感光性組成物を用いて形成された隔壁を有するアクティブ駆動型有機EL表示装置を提供する。

【解決手段】 エチレン性不飽和化合物、光重合開始剤、およびアルカリ可溶性バインダーを含有し、アクティブ駆動型有機電界発光素子の有機層を区画する断面順テーパ状撥液性隔壁を形成するために用いられる隔壁用感光性組成物であって、エチレン性不飽和化合物として、9,9-ビス(4'-ヒドロキシフェニル)フルオレン型のヒドロキシ化合物あるいはそのエポキシ化合物に不飽和カルボン酸あるいはそのヒドロキシアシルエステルを反応させて得られる反応生成物を含有し、且つ、膜厚2μmの塗膜におけるパターン露光用の光に対する吸光度が0.5以下であることを特徴とするアクティブ駆動型有機電界発光素子の隔壁用感光性組成物。

【選択図】 なし

【特許請求の範囲】

【請求項 1】

(A)成分；エチレン性不飽和化合物、(B)成分；光重合開始剤、および(C)成分；アルカリ可溶性バインダー、を含有し、アクティブ駆動型有機電界発光素子の有機層を区画する断面順テーパ状撥液性隔壁を形成するために用いられる隔壁用感光性組成物であって、(A)成分のエチレン性不飽和化合物として、9,9-ビス(4'-ヒドロキシフェニル)フルオレン型のヒドロキシ化合物あるいはそのエポキシ化合物に不飽和カルボン酸あるいはそのヒドロキシアルキルエステルを反応させて得られる反応生成物を含有し、且つ、膜厚2 μ mの塗膜におけるパターン露光用の光に対する吸光度が0.5以下であることを特徴とするアクティブ駆動型有機電界発光素子の隔壁用感光性組成物。

10

【請求項 2】

(A)成分のエチレン性不飽和化合物としての前記反応生成物が、9,9-ビス(4'-ヒドロキシアルキレンオキシフェニル)フルオレンに(メタ)アクリル酸を反応させて得られる反応生成物であることを特徴とする、請求項1に記載の隔壁用感光性組成物。

【請求項 3】

さらに(D)成分；撥液剤としてフッ素系化合物を含有することを特徴とする、請求項1または2に記載の隔壁用感光性組成物。

【請求項 4】

さらに(E)成分；界面活性剤としてフッ素系界面活性剤および/またはシリコン系界面活性剤を含有することを特徴とする、請求項1ないし3のいずれかに記載の隔壁用感光性組成物。

20

【請求項 5】

基板上に、直接または他の層を介して、断面順テーパ状隔壁および該隔壁によって区画された領域を有し、該隔壁によって区画された領域内に有機層を有するアクティブ駆動型有機電界発光表示装置において、該隔壁が請求項1ないし4のいずれか一項に記載の隔壁用感光性組成物を用いて形成されたことを特徴とするアクティブ駆動型有機電界発光表示装置。

【請求項 6】

基板上に、陽極、並びに、正孔注入層および/または正孔輸送層を有し、該正孔注入層または正孔輸送層上に、該隔壁用感光性組成物を用いて形成された断面順テーパ状隔壁を有することを特徴とする、請求項5に記載のアクティブ駆動型有機電界発光表示装置。

30

【請求項 7】

断面順テーパ状隔壁で区画される有機層が発光層であることを特徴とする、請求項5または6に記載のアクティブ駆動型有機電界発光表示装置。

【請求項 8】

該隔壁が下引き層を有する積層構造であることを特徴とする、請求項5ないし7のいずれか一項に記載のアクティブ駆動型有機電界発光表示装置。

【請求項 9】

基板上に、直接または他の層を介して、断面順テーパ状隔壁及び該隔壁によって区画された領域を有し、該隔壁によって区画された領域内に有機層を有するアクティブ駆動型有機電界発光表示装置において、該隔壁の側面と基板または他の層とが形成するテーパ角が15°以上であることを特徴とする、請求項5ないし8のいずれか一項に記載のアクティブ駆動型有機電界発光表示装置。

40

【発明の詳細な説明】

【技術分野】

【0001】

本発明は、アクティブ駆動型有機電界発光素子の有機層を区画する断面順テーパ状撥液性隔壁を形成するために用いられる隔壁用感光性組成物と、この隔壁用感光性組成物を用いて形成された断面順テーパ状隔壁を有するアクティブ駆動型有機電界発光表示装置(以下、「有機電界発光素子」を「有機EL素子」と、「有機電界発光表示装置」を「有機E

50

「L表示装置」と略記する場合がある。)に関する。

【背景技術】

【0002】

近年、薄型で且つ消費電力の少ない有機EL表示装置を大画面テレビに利用する有機EL表示装置の技術が実用化され、急速にその市場が立ち上がろうとしている。従来の有機EL表示装置は、赤、青、緑の発光材料を、マスクを介して蒸着することにより、3色の有機発光層画素マトリクスを形成するため、ブラウン管を用いたテレビに比べ、大面積化が困難であり、コストも高かった。

【0003】

このような蒸着により発光層を形成する方法に対して、直交する二層の櫛型電極に挟まれたEL層構造を有し、櫛型電極の交差部でEL素子をオン/オフさせるパッシブ駆動型有機EL素子の製造に関して、基板上の陽極或いはその上の正孔注入輸送層上に所定間隔で隔壁を形成し、この隔壁で区切られた領域に、赤、青、緑の発光材料をインクジェット、ナノプリント、平版印刷、フレキソ印刷、グラビア印刷、スクリーン印刷などにより局所的に塗布することにより、赤、青、緑の有機発光層の画素マトリクスを形成させた後、隔壁の上から陰極を蒸着し、隔壁によって陰極を分割して櫛型に形成する方法が提案されている(特許文献1、2参照)。そして、この方法において、分割された陰極間の導通、短絡を防止するために、隔壁は断面が逆テーパ状であることが必要とされている。

10

【0004】

しかしながら、パッシブ駆動型有機EL素子は、発光のスイッチング速度が遅く、また、櫛型電極の長さが長くなったり、ディスプレイの高解像化のために電極の幅が細くなるに伴い、発光画面内に均一に電流を流すことが困難になりやすいという欠点があり、単純な低解像度のカラー文字表示用などに用途が限定されていた。

20

一方、ディスプレイ市場では、色再現性に優れた有機EL素子を用いたTV、TV機能を有する携帯電話など、大型画面、高解像、高速動画特性などを必要とする新しいディスプレイの要求から、平面陰極と微小マトリクス型陽極に挟まれたEL層構造と、その両極間にTFTを設け、TFTにより各微小素子をオン/オフさせるアクティブ駆動型有機EL素子が注目され始めている。そして、この方法においては、平面陰極の断線等を防止するために、隔壁は断面が順テーパ状であることが要求されている。

30

【0005】

これに対して、これらのパッシブ駆動型有機EL素子及びアクティブ駆動型有機EL素子における隔壁は、通常、紫外線硬化性樹脂等を含む組成物を基板上或いは基板上の正孔注入輸送層上に塗布し、画素マトリクスを形成するためのマスクングを行い、フォトリソグラフィにより形成されるが、アクティブ駆動型有機EL素子においては、従来の組成物を用いて形成された隔壁を有する有機電界EL素子は、電極が断線したり、高解像度の画像に対応出来なかったり、さらに発光強度が経時的に低下するという問題点があった。

【先行技術文献】

【特許文献】

【0006】

40

【特許文献1】特開2004-235128号公報

【特許文献2】特開2005-166645号公報

【発明の概要】

【発明が解決しようとする課題】

【0007】

本発明は、隔壁で仕切られた領域に有機層を形成するアクティブ駆動型有機EL表示装置において、電極の断線がなく、高解像度の画像に対応出来ると共に、発光強度の経時的低下を抑制出来るアクティブ駆動型有機EL素子を得るための隔壁用感光性組成物、およびその隔壁用感光性組成物を用いて形成された隔壁を有するアクティブ駆動型有機EL表示装置を提供することを課題とする。

50

【課題を解決するための手段】

【0008】

本発明者らが鋭意検討した結果、特定の条件を満たす組成物を用いて、隔壁を形成することにより、上記課題を解決できることが分かり本発明に到達した。すなわち、本発明の要旨は、(A)成分；エチレン性不飽和化合物、(B)成分；光重合開始剤、および(C)成分；アルカリ可溶性バインダー、を含有し、アクティブ駆動型有機電界発光素子の有機層を区画する断面順テーパ状撥液性隔壁を形成するために用いられる隔壁用感光性組成物であって、(A)成分のエチレン性不飽和化合物として、9,9-ビス(4'-ヒドロキシフェニル)フルオレン型のヒドロキシ化合物あるいはそのエポキシ化合物にエチレン性不飽和モノカルボン酸あるいはそのヒドロキシアルキルエステルを反応させて得られる反応生成物を含有し、且つ、膜厚2 μ mの塗膜におけるパターン露光用の光に対する吸光度が0.5以下であることを特徴とするアクティブ駆動型有機電界発光素子の隔壁用感光性組成物、に存する。

10

【0009】

本発明の別の要旨は、基板上に、直接または他の層を介して、断面順テーパ状隔壁および該隔壁によって区画された領域を有し、該隔壁によって区画された領域内に有機層を有するアクティブ駆動型有機電界発光表示装置において、該隔壁がこの隔壁用感光性組成物を用いて形成されたことを特徴とするアクティブ駆動型有機電界発光表示装置、に存する。

20

【発明の効果】

【0010】

本発明のアクティブ駆動型有機EL素子の隔壁用感光性組成物を用いて形成された隔壁は、各色の画素毎のインクの混色が生じない、高解像度のアクティブ駆動型有機EL表示装置に適した断面順テーパ状のテーパ角を有する。また、この隔壁を有するアクティブ駆動型有機EL表示装置は、電極の断線がなく、高解像度の画像に適用できる上、発光強度の経時的低下を抑制できる。

【図面の簡単な説明】

【0011】

【図1】本発明に係る細線画像のテーパ角の測定方法を説明する基板上的細線画像の模式的な断面図である。

30

【図2】本発明の有機電界発光素子の一例を示した模式的断面図である。

【発明を実施するための形態】

【0012】

以下に本発明の実施の形態を詳細に説明するが、以下に記載する構成要件の説明は、本発明の実施態様の一例(代表例)であり、本発明はその要旨を超えない限り、これらの内容に特定されない。

【0013】

なお、本発明において、「(メタ)アクリル酸」とは、「アクリル酸」と「メタクリル酸」の双方を含むことを意味し、「(メタ)アクリレート」、「(メタ)アクリロイル」なども同様の意味である。また、モノマー名の前に「(ポリ)」をつけたものは、当該「モノマー」と、その「ポリマー」との双方を含むことを意味し、「酸(無水物)」、「(無水)・・・酸」とは、「酸」とその「酸無水物」の双方を含むことを意味する。また、「アクリロイル(オキシ)」とは「アクリロイル」と「アクリロイルオキシ」との双方を含むことを意味し、「メタクリロイル(オキシ)」についても同様である。また、「(共)重合」とは「重合」と「共重合」の双方を含むことを意味する。

40

【0014】

また、本発明において、「全固形分」とは、組成物の構成成分のうち、溶剤を除くすべての成分を意味する。また、本発明において、各種の樹脂の分子量は、特記しない限り、GPC(ゲルパーミエーションクロマトグラフィー)で測定した標準ポリスチレン換算の重量平均分子量(Mw)である。また、数平均分子量(Mn)で表されるものについて、

50

この数平均分子量 (M_n) も、GPC (ゲルパーミエーションクロマトグラフィー) で測定した標準ポリスチレン換算の値である。

【0015】

[1] 隔壁用感光性組成物

本発明のアクティブ駆動型有機EL素子の隔壁用感光性組成物は、(A)成分；エチレン性不飽和化合物、(B)成分；光重合開始剤、および(C)成分；アルカリ可溶性バインダー、を含有し、アクティブ駆動型有機電界発光素子の有機層を区画する断面順テーパ状撥液性隔壁を形成するために用いられる隔壁用感光性組成物であって、(A)成分のエチレン性不飽和化合物として、9,9-ビス(4'-ヒドロキシフェニル)フルオレン型のヒドロキシ化合物あるいはそのエポキシ化合物にエチレン性不飽和モノカルボン酸あるいはそのヒドロキシアルキルエステルを反応させて得られる反応生成物を含有し、且つ、膜厚2μmの塗膜におけるパターン露光用の光に対する吸光度が0.5以下であることを特徴とする。

10

【0016】

本発明において、アクティブ駆動型有機EL素子の有機層を区画する撥液性隔壁とは、アクティブ駆動型有機EL表示装置における有機EL素子の画素の塗り分けのために形成されるものであり、区画された領域に三原色それぞれのインクを吐出、乾燥することで画素を形成させていくために使用されるものである。

【0017】

また、本発明において、本発明の隔壁用感光性組成物を塗布する基板は、通常の有機EL素子に用いられる基板を使用すればよく、後述する[4]有機電界発光素子の項で基板として例示するものが挙げられる。また、これらの基板に、有機EL素子の基板上に設けられる電極や正孔注入層や正孔輸送層などの有機層などが形成されたものを基板として、隔壁用感光性組成物を塗布してもよい。

20

【0018】

また、このような基板上に本発明の隔壁用感光性組成物における、「膜厚2μmの塗膜」とは、隔壁用感光性組成物を基板上に塗布した後、露光光源を照射するに先立ち、後述の乾燥を行ったときの、該乾燥後の膜厚を2μmとした塗膜を意味する。

【0019】

[1-1] 隔壁用感光性組成物の成分組成

本発明のアクティブ駆動型有機EL素子の隔壁用感光性組成物を構成する成分およびその組成について説明する。

30

本発明のアクティブ駆動型有機EL素子の隔壁用感光性組成物(以下、単に「感光性組成物」という場合がある)は、少なくとも、(A)成分；エチレン性不飽和化合物、(B)成分；光重合開始剤、および(C)成分；アルカリ可溶性バインダー、を含有する。通常は、さらに撥液剤、界面活性剤などを含有することが好ましく、溶剤も含有する。また、本発明の隔壁用感光性組成物は、撥液性の隔壁を形成するために用いられるため、通常は、撥液剤を含有するが、前記(A)~(C)成分のエチレン性不飽和化合物、光重合開始剤、アルカリ可溶性バインダーなどが、撥液剤としての作用を示すものであってもよい。

40

【0020】

[1-1-1] (A)成分；エチレン性不飽和化合物

本発明の隔壁用感光性組成物は、エチレン性不飽和化合物を含有する。ここで使用されるエチレン性不飽和化合物としては、エチレン性不飽和結合を分子内に1個以上有する化合物を意味するが、重合性、架橋性、およびそれに伴う露光部と非露光部の現像液溶解性の差異を拡大できる等の点から、エチレン性不飽和結合を分子内に2個以上有する化合物であることが好ましく、また、その不飽和結合は(メタ)アクリロイルオキシ基に由来する(メタ)アクリレート化合物がさらに好ましい。

【0021】

感光性組成物中のエチレン性不飽和化合物の含有割合は、溶剤を除く全固形分に対して

50

通常 10 重量%以上、好ましくは 20 重量%以上、通常 80 重量%以下、好ましくは 70 重量%以下である。感光性組成物中のエチレン性不飽和化合物の含有量が、この下限を下回ると、露光時に感度が低下したり、テーパ角の低下のおそれがあり、上限を上回ると現像不良や過度に大きなテーパ角となるおそれがある。

【0022】

また、エチレン性不飽和化合物は、感光性組成物に含有される後述のアルカリ可溶性バインダーに対して、重量比で、通常 0.15 以上、好ましくは 0.3 以上で、通常 1.5 以下、好ましくは 1.3 以下の割合で含有されることが好ましい。アルカリ可溶性バインダーに対するエチレン性不飽和化合物の含有割合が多過ぎると過度に大きなテーパ角となり、有機 EL 表示装置としたときに電極の断線を生じる場合があり、少な過ぎると露光時に感度が低下したり、テーパ角が低下する場合がある。

10

【0023】

以下に本発明の隔壁用感光性組成物に好適に含まれるエチレン性不飽和化合物について説明する。

エチレン性不飽和結合を分子内に 1 個以上有する化合物としては、例えば、(メタ)アクリル酸、クロトン酸、イソクロトン酸、マレイン酸、イタコン酸、シトラコン酸等の不飽和カルボン酸およびそのアルキルエステル、(メタ)アクリロニトリル、(メタ)アクリルアミド、スチレンなどが挙げられる。

【0024】

エチレン性不飽和結合を分子内に 2 個以上有する化合物としては、代表的には、不飽和カルボン酸とポリヒドロキシ化合物とのエステル類、(メタ)アクリロイルオキシ基含有ホスフェート類、ヒドロキシ(メタ)アクリレート化合物とポリイソシアネート化合物とのウレタン(メタ)アクリレート類、および、(メタ)アクリル酸またはヒドロキシ(メタ)アクリレート化合物とポリエポキシ化合物とのエポキシ(メタ)アクリレート類などが挙げられる。これらのエチレン性不飽和化合物は、それぞれ単独で用いられてもよく、2 種以上が併用されてもよい。

20

【0025】

[1-1-1-a] エステル類

不飽和カルボン酸とポリヒドロキシ化合物とのエステル類としては、具体的には以下の化合物が挙げられる。

30

不飽和カルボン酸と多価アルコールとの反応物；多価アルコールは具体的には、エチレングリコール、ポリエチレングリコール(付加数 2 ~ 14)、プロピレングリコール、ポリプロピレングリコール(付加数 2 ~ 14)、トリメチレングリコール、テトラメチレングリコール、ヘキサメチレングリコール、トリメチロールプロパン、グリセロール、ペンタエリスリトール、ジペンタエリスリトールなどが挙げられる。

不飽和カルボン酸と多価アルコールのアルキレンオキサイド付加物との反応物；多価アルコールは上記と同じ。アルキレンオキサイド付加物とは具体的にはエチレンオキサイド付加物、またはプロピレンオキサイド付加物などが挙げられる。

不飽和カルボン酸とアルコールアミンとの反応物；アルコールアミン類とは具体的にはジエタノールアミン、トリエタノールアミンなどが挙げられる。

40

【0026】

具体的な不飽和カルボン酸とポリヒドロキシ化合物とのエステル類としては、エチレングリコールジ(メタ)アクリレート、ジエチレングリコールジ(メタ)アクリレート、プロピレングリコールジ(メタ)アクリレート、トリメチロールプロパンジ(メタ)アクリレート、トリメチロールプロパントリ(メタ)アクリレート、トリメチロールプロパンエチレンオキサイド付加トリ(メタ)アクリレート、グリセロールジ(メタ)アクリレート、グリセロールトリ(メタ)アクリレート、グリセロールプロピレンオキサイド付加トリ(メタ)アクリレート、ペンタエリスリトールジ(メタ)アクリレート、ペンタエリスリトールトリ(メタ)アクリレート、ペンタエリスリトールテトラ(メタ)アクリレート、ジペンタエリスリトールペンタ(メタ)アクリレート、ジペンタエリスリトールヘキサ(

50

メタ)アクリレート等、および同様のクロトネート、イソクロトネート、マレエート、イタコネート、シトラコネートなどが挙げられる。

【0027】

その他、不飽和カルボン酸とポリヒドロキシ化合物とのエステル類としては、不飽和カルボン酸と、ヒドロキノン、レゾルシン、ピロガロール、ビスフェノールF、ビスフェノールA、9,9-ビス(ヒドロキシフェニル)フルオレンなどの芳香族ポリヒドロキシ化合物、或いはそれらのアルキレンオキサイド付加物との反応物が挙げられる。具体的には、例えば、ビスフェノールAジ(メタ)アクリレート、ビスフェノールAビス〔オキシエチレン(メタ)アクリレート〕、ビスフェノールAビス〔グリシジルエーテル(メタ)アクリレート〕、9,9-ビス(4'-ヒドロキシフェニル)フルオレンジ(メタ)アクリレート、9,9-ビス(4'-ヒドロキシフェニル)フルオレンビス〔オキシエチレン(メタ)アクリレート〕など、また、前記の如き不飽和カルボン酸と、トリス(2-ヒドロキシエチル)イソシアヌレートなどの複素環式ポリヒドロキシ化合物との反応物、例えば、トリス(2-ヒドロキシエチル)イソシアヌレートのジ(メタ)アクリレート、トリ(メタ)アクリレートなど、また、不飽和カルボン酸と多価カルボン酸とポリヒドロキシ化合物との反応物、例えば、(メタ)アクリル酸とフタル酸とエチレングリコールとの縮合物、(メタ)アクリル酸とマレイン酸とジエチレングリコールとの縮合物、(メタ)アクリル酸とテレフタル酸とペンタエリスリトールとの縮合物、(メタ)アクリル酸とアジピン酸とブタンジオールとグリセリンとの縮合物などが挙げられる。

10

【0028】

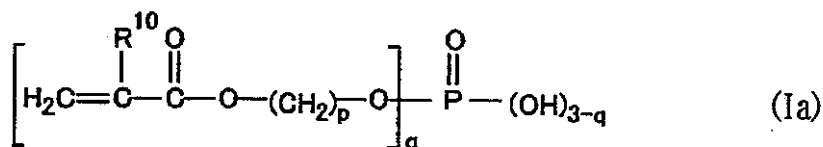
20

[1-1-1-b] (メタ)アクリロイルオキシ基含有ホスフェート類

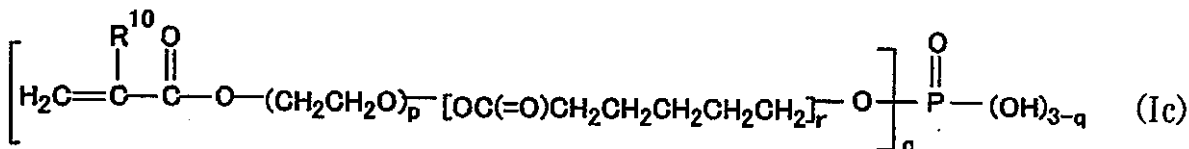
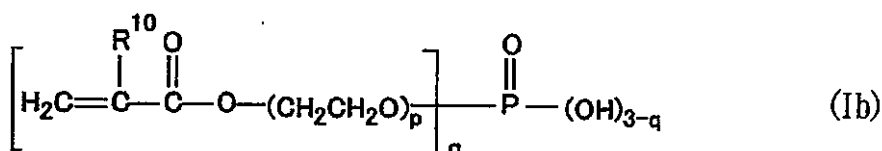
(メタ)アクリロイルオキシ基含有ホスフェート類としては、下記一般式(Ia)、(Ib)、または(Ic)で表されるものが好ましい。

【0029】

【化1】



30



40

【0030】

〔式(Ia)、(Ib)、および(Ic)中、R¹⁰は水素原子またはメチル基を示し、pおよびrは1~25の整数、qは1、2、または3である。〕

【0031】

ここで、pおよびrは1~10、特に1~4であるのが好ましく、(メタ)アクリロイルオキシ基含有ホスフェート類の具体例としては、例えば、(メタ)アクリロイルオキシエチルホスフェート、ビス〔(メタ)アクリロイルオキシエチル〕ホスフェート、(メタ)アクリロイルオキシエチレングリコールホスフェートなどが挙げられ、これらはそれぞれが単独で用いられても混合物として用いられてもよい。

50

【 0 0 3 2 】

[1 - 1 - 1 - c] ウレタン (メタ) アクリレート類

ヒドロキシ (メタ) アクリレート化合物とポリイソシアネート化合物とのウレタン (メタ) アクリレート類としては、例えば、ヒドロキシメチル (メタ) アクリレート、ヒドロキシエチル (メタ) アクリレート、テトラメチロールエタントリ (メタ) アクリレートなどのヒドロキシ (メタ) アクリレート化合物と、ヘキサメチレンジイソシアネート、1, 8 - ジイソシアネート - 4 - イソシアネートメチルオクタン等の脂肪族ポリイソシアネート、シクロヘキサンジイソシアネート、ジメチルシクロヘキサンジイソシアネート、4, 4 - メチレンビス (シクロヘキシルイソシアネート)、イソホロンジイソシアネート、ビスシクロヘプタントリイソシアネートなどの脂環式ポリイソシアネート、4, 4 - ジフェニルメタンジイソシアネート、トリス (イソシアネートフェニル) チオホスフェートなどの芳香族ポリイソシアネート、イソシアヌレートなどの複素環式ポリイソシアネート、などのポリイソシアネート化合物との反応物などが挙げられる。このようなウレタン (メタ) アクリレート類としては、例えば、新中村化学社製商品名「U - 4 H A」、 「U A - 3 0 6 A」、 「U A - M C 3 4 0 H」、 「U A - M C 3 4 0 H」、 「U 6 L P A」などが挙げられる。

10

【 0 0 3 3 】

これらの中でも、ウレタン (メタ) アクリレート類としては、1分子中に4個以上のウレタン結合 [- N H - C O - O -] および4個以上の (メタ) アクリロイルオキシ基を有する化合物が好ましく、該化合物は、例えば、ペンタエリスリトール、ポリグリセリンなどの1分子中に4個以上の水酸基を有する化合物に、ヘキサメチレンジイソシアネート、トリメチルヘキサメチレンジイソシアネート、イソホロンジイソシアネート、トリレンジイソシアネートなどのジイソシアネート化合物を反応させて得られた化合物 (i - 1)、或いは、エチレングリコールなどの1分子中に2個以上の水酸基を有する化合物に、旭化成工業社製「デュラネート 2 4 A - 1 0 0」、同「デュラネート 2 2 A - 7 5 P X」、同「デュラネート 2 1 S - 7 5 E」、同「デュラネート 1 8 H - 7 0 B」などのビウレットタイプ、同「デュラネート P - 3 0 1 - 7 5 E」、同「デュラネート E - 4 0 2 - 9 0 T」、同「デュラネート E - 4 0 5 - 8 0 T」などのアダクトタイプなどの1分子中に3個以上のイソシアネート基を有する化合物を反応させて得られた化合物 (i - 2)、或いは、イソシアネートエチル (メタ) アクリレートなどを重合若しくは共重合させて得られた化合物 (i - 3) などの、1分子中に4個以上、好ましくは6個以上のイソシアネート基を有する化合物など、例えば、旭化成工業社製「デュラネート M E 2 0 - 1 0 0」 (i) と、ペンタエリスリトールジ (メタ) アクリレート、ジペンタエリスリトールトリ (メタ) アクリレート、ジペンタエリスリトールテトラ (メタ) アクリレート、ジペンタエリスリトールペンタ (メタ) アクリレート等の、1分子中に1個以上の水酸基および2個以上、好ましくは3個以上の (メタ) アクリロイルオキシ基を有する化合物 (i i) とを、反応させることにより得ることができる。

20

30

【 0 0 3 4 】

[1 - 1 - 1 - d] エポキシ (メタ) アクリレート類

(メタ) アクリル酸またはヒドロキシ (メタ) アクリレート化合物とポリエポキシ化合物とのエポキシ (メタ) アクリレート類としては、例えば、(メタ) アクリル酸、または前記の如きヒドロキシ (メタ) アクリレート化合物と、(ポリ) エチレングリコールポリグリシジルエーテル、(ポリ) プロピレングリコールポリグリシジルエーテル、(ポリ) テトラメチレングリコールポリグリシジルエーテル、(ポリ) ペンタメチレングリコールポリグリシジルエーテル、(ポリ) ネオペンチルグリコールポリグリシジルエーテル、(ポリ) ヘキサメチレングリコールポリグリシジルエーテル、(ポリ) トリメチロールプロパンポリグリシジルエーテル、(ポリ) グリセロールポリグリシジルエーテル、(ポリ) ソルビトールポリグリシジルエーテルなどの脂肪族ポリエポキシ化合物、フェノールノボラックポリエポキシ化合物、プロム化フェノールノボラックポリエポキシ化合物、(o - , m - , p -) クレゾールノボラックポリエポキシ化合物、ビスフェノール A ポリエポキ

40

50

シ化合物、ビスフェノールFポリエポキシ化合物、9,9-ビス(ヒドロキシフェニル)フルオレンポリエポキシ化合物などの芳香族ポリエポキシ化合物、ソルビタンポリグリシジルエーテル、トリグリシジルイソシアヌレート、トリグリシジルトリス(2-ヒドロキシエチル)イソシアヌレートなどの複素環式ポリエポキシ化合物、などのポリエポキシ化合物との反応物などが挙げられる。

【0035】

[1-1-1-e] その他のエチレン性不飽和化合物

その他のエチレン性不飽和化合物として、前記以外に、例えば、メチレンビス(メタ)アクリルアミド、エチレンビス(メタ)アクリルアミド、(メタ)アクリロイルモルフォリン、N,N-ジメチル(メタ)アクリルアミド、N-メチロール(メタ)アクリルアミド、N-メトキシメチル(メタ)アクリルアミドなどの(メタ)アクリルアミド類、N-ビニルピロリドン、N-ビニルホルムアミドなどのビニルアミド類、フタル酸ジアリルなどのアリルエステル類、ジビニルフタレートなどのビニル基含有化合物類、エーテル結合含有エチレン性不飽和化合物のエーテル結合を5硫化燐などにより硫化してチオエーテル結合に変えることにより架橋速度を向上せしめたチオエーテル結合含有化合物類、および、例えば、特開平5-287215号公報および特開平9-100111号公報などに記載の、多官能(メタ)アクリレート化合物と、粒子径5~30nmのシリカゾル〔例えば、イソプロパノール分散オルガノシリカゾル(日産化学社製「IPA-ST」)、メチルエチルケトン分散オルガノシリカゾル(日産化学社製「MEK-ST」)、メチルイソブチルケトン分散オルガノシリカゾル(日産化学社製「MI BK-ST」)など〕とを、イソシアネート基或いはメルカプト基含有シランカップリング剤を用いて結合させた化合物などの、エチレン性不飽和化合物にシランカップリング剤を介してシリカゾルを反応させ結合させることにより硬化物としての強度や耐熱性を向上せしめた化合物類、などが挙げられる。

10

20

30

【0036】

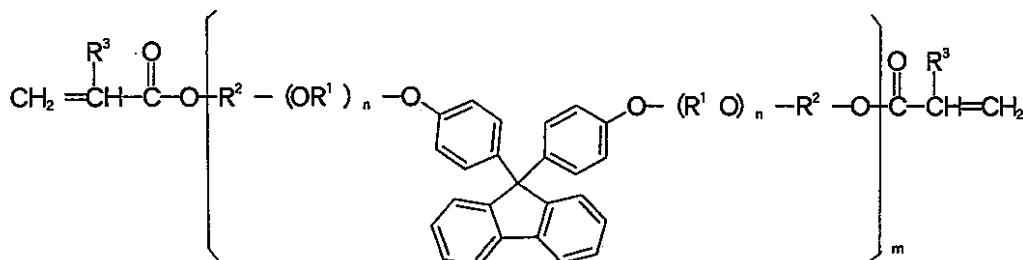
これらのエチレン性不飽和化合物の中で、本発明においては、9,9-ビス(4'-ヒドロキシフェニル)フルオレン、9,9-ビス(4'-ヒドロキシアルキレンオキシフェニル)フルオレンなどの9,9-ビス(4'-ヒドロキシフェニル)フルオレン型のヒドロキシ化合物、あるいはそれらフルオレン型のヒドロキシ化合物のジグリシジルエーテル化物であるエポキシ化合物に、不飽和カルボン酸あるいはそのヒドロキシアルキルエステルを反応させて得られる反応生成物を少なくとも含有することを必須とする。

【0037】

本発明におけるエチレン性不飽和化合物の中で、少なくとも含有することを必須とする、9,9-ビス(4'-ヒドロキシフェニル)フルオレン型のヒドロキシ化合物、あるいはそれらフルオレン型のヒドロキシ化合物のジグリシジルエーテル化物であるエポキシ化合物に、不飽和カルボン酸あるいはそのヒドロキシアルキルエステルを反応させて得られる反応生成物について、代表例の一般式を以下に示す。

【0038】

【化2】



40

【0039】

〔前記式中、R¹は炭素数1~10のアルキレン基を示し、R²は、ヒドロキシル基を

50

置換基に有していてもよい炭素数 1 ~ 10 のアルキレン基を示し、 R^3 は水素原子またはメチル基を示し、 n は 0 ~ 10 の整数、 m は 1 ~ 1,000 の整数である。]

【0040】

そして、本発明においては、この 9,9-ビス(4'-ヒドロキシフェニル)フルオレン型のヒドロキシ化合物、あるいはそれらフルオレン型のヒドロキシ化合物のエポキシ化合物に、不飽和カルボン酸あるいはそのヒドロキシアルキルエステルを反応させて得られる反応生成物を、本発明の感光性組成物中の全エチレン性不飽和化合物の前記含有割合に対して、好ましくは 0.5 重量%以上、特に好ましくは 2.0 重量%以上で、好ましくは 50 重量%以下、特に好ましくは 20 重量%以下の割合で含有する。この 9,9-ビス(ヒドロキシフェニル)フルオレン型のヒドロキシ化合物、あるいはそれらのフルオレン型のヒドロキシ化合物のエポキシ化合物に、不飽和カルボン酸あるいはそのヒドロキシアルキルエステルを反応させて得られる反応生成物の含有割合がこの下限を下回ると、有機 EL 表示装置としての発光強度の経時的低下が生じやすくなる。

10

【0041】

[1-1-2] (B) 成分；光重合開始剤

本発明の隔壁用感光性組成物は、光重合開始剤を含有する。光重合開始剤は、活性光線により、前記(A)成分のエチレン性不飽和化合物が有するエチレン性不飽和基を重合させる化合物であれば特に限定されるものではなく、公知の光重合開始剤を用いることができる。

【0042】

本発明の感光性組成物中の光重合開始剤の含有割合としては、溶剤を除く感光性組成物の全固形分に対して、通常 0.01 重量%以上、好ましくは 0.1 重量%以上、更に好ましくは 0.5 重量%以上であり、通常 25 重量%以下、好ましくは 20 重量%以下である。感光性組成物中の光重合開始剤の含有量が過度に大きいと、感光性組成物塗布膜の表面近傍の光重合開始剤が露光時の光を表面近傍で吸収して、膜内部に透過する光の光強度を著しく減衰させてしまい、そのため基板近くの感光性組成物を十分に硬化させることができなくなって、基板との密着性が低下し、その結果、現像時に基板近くの硬化膜が溶出、或いは剥離し、隔壁の側面が逆テーパ状になり易くなる。一方、過度に少ないと、硬化性が低下し、硬化膜の膜減り、それに伴う撥液性の低下、およびテーパ角の低下等を起こす場合がある。

20

30

【0043】

また、感光性組成物中のエチレン性不飽和化合物に対する光重合開始剤の配合比としては、(エチレン性不飽和化合物)/(光重合開始剤)(重量比)の値として、通常 1/1 ~ 100/1、好ましくは 2/1 ~ 50/1 である。エチレン性不飽和化合物と光重合開始剤との配合比がこの範囲を逸脱すると、密着性や硬化性が低下する場合がある。

【0044】

本発明の感光性組成物に用い得る光重合開始剤の具体例を挙げると、2-(4-メトキシフェニル)-4,6-ビス(トリクロロメチル)-s-トリアジン、2-(4-メトキシナフチル)-4,6-ビス(トリクロロメチル)-s-トリアジン、2-(4-エトキシカルボニルナフチル)-4,6-ビス(トリクロロメチル)-s-トリアジンなどのハロメチル化トリアジン誘導体；2-トリクロロメチル-5-(2'-ベンゾフリル)-1,3,4-オキサジアゾール、2-トリクロロメチル-5-[(2'-ベンゾフリル)ビニル]-1,3,4-オキサジアゾールなどのハロメチル化オキサジアゾール誘導体；2-(2'-クロロフェニル)-4,5-ジフェニルイミダゾール 2 量体、2-(2'-クロロフェニル)-4,5-ビス(3'-メトキシフェニル)イミダゾール 2 量体、2-(2'-フルオロフェニル)-4,5-ジフェニルイミダゾール 2 量体などのヘキサアリアルピイミダゾール誘導体；ベンゾインメチルエーテル、ベンゾインフェニルエーテル、ベンゾインイソブチルエーテル、ベンゾインイソプロピルエーテルなどのベンゾインアルキルエーテル類；2-メチルアントラキノン、2-エチルアントラキノン、2-t-ブチルアントラキノン、1-クロロアントラキノンなどのアントラキノン誘導体；ベンゾフ

40

50

エノン、ミヒラーズケトン、2 - メチルベンゾフェノン、3 - メチルベンゾフェノン、4 - メチルベンゾフェノン、2 - クロロベンゾフェノン、4 - ブロモベンゾフェノン、2 - カルボキシベンゾフェノンなどのベンゾフェノン誘導体；2, 2 - ジメトキシ - 2 - フェニルアセトフェノン、2, 2 - ジエトキシアセトフェノン、1 - ヒドロキシシクロヘキシルフェニルケトン、1 - ヒドロキシ - 2 - メチルフェニルプロパノン、1 - ヒドロキシ - 1 - メチルエチル - (p - イソプロピルフェニル) ケトン、1 - ヒドロキシ - 1 - (p - ドデシルフェニル) ケトン、2 - ベンジル - 2 - ジメチルアミノ - 1 - (4 - モルフォリノフェニル) - ブタン - 1 - オン、2 - メチル - [4 - (メチルチオ)フェニル] - 2 - モルフォリノ - 1 - プロパノン、2 - ヒドロキシ - 2 - メチル - 1 - フェニル - 1 - プロパノン、1 - [4 - (2 - ヒドロキシエトキシ)フェニル] - 2 - ヒドロキシ - 2 - メチル - 1 - プロパノン、1, 1, 1 - トリクロロメチル - (p - ブチルフェニル) ケトンなどのアセトフェノン誘導体；チオキサントン、2 - エチルチオキサントン、2 - イソプロピルチオキサントン、2 - クロロチオキサントン、2, 4 - ジメチルチオキサントン、2, 4 - ジエチルチオキサントン、2, 4 - ジイソプロピルチオキサントンなどのチオキサントン誘導体；p - ジメチルアミノ安息香酸エチル、p - ジエチルアミノ安息香酸エチルなどの安息香酸エステル誘導体；9 - フェニルアクリジン、9 - (p - メトキシフェニル) アクリジンなどのアクリジン誘導体；9, 10 - ジメチルベンズフェナジンなどのフェナジン誘導体；ベンズアンスロンなどのアンスロン誘導体；ジシクロペンタジエニル - Ti - ジクロライド、ジシクロペンタジエニル - Ti - ビス - フェニル、ジシクロペンタジエニル - Ti - ビス - 2, 3, 4, 5, 6 - ペンタフルオロフェニル - 1 - イル、ジシクロペンタジエニル - Ti - ビス - 2, 3, 5, 6 - テトラフルオロフェニル - 1 - イル、ジシクロペンタジエニル - Ti - 2, 6 - ジ - フルオロ - 3 - (ピル - 1 - イル) - フェニ - 1 - イルなどのチタノセン誘導体；特開 2000 - 80068 号公報、特開 2006 - 036750 号公報、特願 2008 - 150546 などに記載されている、アセトフェノンオキシム - o - アセテート、1, 2 - オクタンジオン - 1 - [4 - (フェニルチオ) - 2 - (o - ベンゾイルオキシム)]、1 - [9 - エチル - 6 - (2 - ベンゾイル) - 9H - カルバゾール - 3 - イル] エタノン - 1 - (o - アセチルオキシム) などのオキシムエステル系化合物などが挙げられる。

【0045】

その他、本発明で用いることができる光重合開始剤としては、ファインケミカル、1991年3月1日号、Vol. 20, No. 4, P16 ~ P26 や、特開昭59 - 152396号公報、特開昭61 - 151197号公報、特公昭45 - 37377号公報、特開昭58 - 40302号公報、特開平10 - 39503号公報などに記載されているものが挙げられる。

【0046】

これらの光重合開始剤は、感光性組成物中にその1種が単独に含まれていてもよく、2種以上が含まれていてもよい。これらの光重合開始剤の中で、アセトフェノン誘導体は、加熱すると熱分解して発生するラジカルにより、未架橋のエチレン性不飽和化合物や未反応のアルカリ可溶性バインダーなどに熱重合を生じさせることにより隔壁の熱溶解を抑制し、高いテーパ角の隔壁が得られる面で特に好ましい。

【0047】

[1 - 1 - 3] (C) 成分；アルカリ可溶性バインダー

本発明の隔壁用感光性組成物は、1種または2種以上のアルカリ可溶性バインダーを含有する。本発明において、バインダーとしては現像液で現像可能なものであれば特に限定されないが、現像液としてはアルカリ現像液が好ましいため、本発明においてはアルカリ可溶性バインダーを用いる。アルカリ可溶性バインダーとしては、カルボキシ基または水酸基含有の各種樹脂などが挙げられる。中でも、適度なテーパ角の隔壁が得られることおよび隔壁の熱溶解による流出が抑えられ撥液性を保持できることなどより、カルボキシ基と、側鎖にエチレン性不飽和基とを有する樹脂が特に好ましい。

【0048】

10

20

30

40

50

本発明の感光性組成物中におけるアルカリ可溶性バインダーの含有割合は、溶剤を除く全固形分に対して、通常5重量%以上、好ましくは10重量%以上、より好ましくは15重量%以上、通常90重量%以下、好ましくは70重量%以下、より好ましくは60重量%以下である。感光性組成物中のアルカリ可溶性バインダーの含有量がこの下限を下回ると、過度に高いテーパ角となったり、細線画像、即ち撥液性隔壁の形状確保が困難となりやすく、上限を上回ると、感度や現像性の低下を招くおそれがある。

【0049】

[1-1-3-a]カルボキシル基含有バインダー

[1-1-3-a-1]カルボキシル基含有(共)重合体(1)

カルボキシル基含有バインダーの代表的なものとしては、具体的には、例えば、(メタ)アクリル酸、クロトン酸、イソクロトン酸、マレイン酸、無水マレイン酸、イタコン酸、シトラコン酸などの不飽和カルボン酸と、スチレン、 α -メチルスチレン、ヒドロキシスチレンなどのスチレン類、メチル(メタ)アクリレート、エチル(メタ)アクリレート、プロピル(メタ)アクリレート、ブチル(メタ)アクリレート、ペンチル(メタ)アクリレート、ヘキシル(メタ)アクリレート、ドデシル(メタ)アクリレート、2-エチルヘキシル(メタ)アクリレート、ジシクロペンタニル(メタ)アクリレート、アダマンチル(メタ)アクリレート、イソボルニル(メタ)アクリレート、ヒドロキシメチル(メタ)アクリレート、ヒドロキシエチル(メタ)アクリレート、グリシジル(メタ)アクリレート、ベンジル(メタ)アクリレート、N,N-ジメチルアミノエチル(メタ)アクリレート、N-(メタ)アクリロイルモルホリンなどの(メタ)アクリル酸エステル類、(メタ)アクリロニトリルなどの(メタ)アクリロニトリル類、(メタ)アクリルアミド、N-メチロール(メタ)アクリルアミド、N,N-ジメチル(メタ)アクリルアミド、N,N-ジメチルアミノエチル(メタ)アクリルアミドなどの(メタ)アクリルアミド類、酢酸ビニルなどのビニル化合物類、などとの共重合体が挙げられる。

【0050】

これらの中で、(メタ)アクリレート-(メタ)アクリル酸共重合体、スチレン-(メタ)アクリレート-(メタ)アクリル酸共重合体が好ましい。そして、(メタ)アクリレート-(メタ)アクリル酸共重合体においては、(メタ)アクリレート5~80モル%と、(メタ)アクリル酸20~95モル%とからなる共重合体が更に好ましく、(メタ)アクリレート10~70モル%と、(メタ)アクリル酸30~90モル%とからなる共重合体が特に好ましい。また、スチレン-(メタ)アクリレート-(メタ)アクリル酸共重合体においては、スチレン3~60モル%、(メタ)アクリレート10~70モル%、(メタ)アクリル酸10~60モル%からなる共重合体がさらに好ましく、スチレン5~50モル%、(メタ)アクリレート20~60モル%、(メタ)アクリル酸15~55モル%からなる共重合体が特に好ましい。

【0051】

[1-1-3-a-2]カルボキシル基含有(共)重合体(2)

また、前記の不飽和カルボン酸に代えて、ヒドロキシアルキル(メタ)アクリレートに多塩基酸(無水物)を付加させた化合物と、前記のスチレン類、(メタ)アクリル酸エステル類、(メタ)アクリロニトリル類、(メタ)アクリルアミド類、ビニル化合物類、などとの共重合体が挙げられる。

【0052】

そのヒドロキシアルキル(メタ)アクリレートとしては、ヒドロキシメチル(メタ)アクリレート、ヒドロキシエチル(メタ)アクリレート、ヒドロキシブチル(メタ)アクリレートなどが挙げられ、また、多塩基酸(無水物)としては、コハク酸(無水物)、アジピン酸(無水物)、フタル酸(無水物)、ヘキサヒドロフタル酸(無水物)、マレイン酸(無水物)などが挙げられ、両者の反応化合物としては、コハク酸[2-(メタ)アクリロイルエチル]エステル、アジピン酸[2-(メタ)アクリロイルエチル]エステル、フタル酸[2-(メタ)アクリロイルエチル]エステル、ヘキサヒドロフタル酸[2-(メタ)アクリロイルエチル]エ

ステル、コハク酸〔2-(メタ)アクリロイルプロピル〕エステル、アジピン酸〔2-(メタ)アクリロイルプロピル〕エステル、フタル酸〔2-(メタ)アクリロイルプロピル〕エステル、ヘキサヒドロフタル酸〔2-(メタ)アクリロイルプロピル〕エステル、マレイン酸〔2-(メタ)アクリロイルプロピル〕エステル、コハク酸〔2-(メタ)アクリロイルブチル〕エステル、アジピン酸〔2-(メタ)アクリロイルブチル〕エステル、フタル酸〔2-(メタ)アクリロイルブチル〕エステル、ヘキサヒドロフタル酸〔2-(メタ)アクリロイルブチル〕エステル、マレイン酸〔2-(メタ)アクリロイルブチル〕エステルなどが挙げられる。

【0053】

これらのカルボキシル基含有(共)重合体のバインダーは、酸価が50~500mg・KOH/g、ポリスチレン換算の重量平均分子量(Mw)が1,000~300,000であるのが好ましい。

10

【0054】

[1-1-3-b]側鎖にエチレン性不飽和基を有するカルボキシル基含有(共)重合体
[1-1-3-b-1]不飽和カルボン酸と2種以上のエチレン性不飽和基含有化合物との共重合体

側鎖にエチレン性不飽和基を有するカルボキシル基含有(共)重合体として、例えば、アリル(メタ)アクリレート、3-アリルオキシ-2-ヒドロキシプロピル(メタ)アクリレート、シンナミル(メタ)アクリレート、クロトニル(メタ)アクリレート、メタリル(メタ)アクリレート、N,N-ジアリル(メタ)アクリルアミドなどの2種以上のエチレン性不飽和基を有する化合物、または、ビニル(メタ)アクリレート、1-クロロビニル(メタ)アクリレート、2-フェニルビニル(メタ)アクリレート、1-プロペニル(メタ)アクリレート、ビニルクロトネート、ビニル(メタ)アクリルアミドなどの2種以上のエチレン性不飽和基を有する化合物と、(メタ)アクリル酸などの不飽和カルボン酸、またはさらに不飽和カルボン酸エステルなどを、前者のエチレン性不飽和基を有する化合物の全体に占める割合を10~90モル%、好ましくは30~80モル%程度となるように共重合させて得られた共重合体などが挙げられる。

20

【0055】

なお、この不飽和カルボン酸と2種以上のエチレン性不飽和基を有する化合物との共重合体の酸価は、好ましくは30~250mg・KOH/gであり、重量平均分子量(Mw)は、好ましくは1,000~300,000である。

30

【0056】

[1-1-3-b-2]エポキシ基含有不飽和化合物変性カルボキシル基含有(共)重合体

また、側鎖にエチレン性不飽和基を有するカルボキシル基含有(共)重合体として、例えば、カルボキシル基含有(共)重合体に、エポキシ基含有不飽和化合物を反応させて、カルボキシル基含有(共)重合体のカルボキシル基の一部にエポキシ基含有不飽和化合物のエポキシ基を付加させて変性した変性カルボキシル基含有(共)重合体が挙げられる。そのカルボキシル基含有(共)重合体としては、前述したカルボキシル基含有(共)重合体の(メタ)アクリレート-(メタ)アクリル酸共重合体、及び、スチレン-(メタ)アクリレート-(メタ)アクリル酸共重合体などが好ましい。また、そのエポキシ基含有不飽和化合物としては、アリルグリシジルエーテル、グリシジル(メタ)アクリレート、-エチルグリシジル(メタ)アクリレート、グリシジルクロトネート、グリシジレイソクロトネート、クロトニルグリシジルエーテル、イタコン酸モノアルキルモノグリシジルエステル、フマル酸モノアルキルモノグリシジルエステル、マレイン酸モノアルキルモノグリシジルエステルなどの脂肪族エポキシ基含有不飽和化合物、および、3,4-エポキシシクロヘキシルメチル(メタ)アクリレート、2,3-エポキシシクロペンチルメチル(メタ)アクリレート、7,8-エポキシ〔トリシクロ[5.2.1.0]デシ-2-イル〕オキシエチル(メタ)アクリレートなどの脂環式エポキシ基含有不飽和化合物が挙げられる。そして、これらのエポキシ基含有不飽和化合物を、カルボキシル基含有(共)重合

40

50

体の有するカルボキシル基の5～90モル%、好ましくは30～70モル%程度を反応させることにより得られる。なお、反応は公知の方法により実施することができる。

【0057】

なお、このエポキシ基含有不飽和化合物変性カルボキシル基含有(共)重合体の酸価は、好ましくは30～250mg・KOH/gであり、重量平均分子量(Mw)は、好ましくは1,000～300,000である。

【0058】

[1-1-3-b-3]不飽和カルボン酸変性エポキシ基およびカルボキシル基含有(共)重合体

また、側鎖にエチレン性不飽和基を有するカルボキシル基含有(共)重合体として、例えば、(メタ)アクリル酸などの不飽和カルボン酸と、前述の脂肪族エポキシ基含有不飽和化合物または脂環式エポキシ基含有不飽和化合物、またはさらに不飽和カルボン酸エステルやスチレンなどを、前者のカルボキシル基含有不飽和化合物の全体に占める割合を10～90モル%、好ましくは30～80モル%程度となるように共重合させて得られた共重合体に、(メタ)アクリル酸などの不飽和カルボン酸を反応させて、該共重合体のエポキシ基に不飽和カルボン酸のカルボキシル基を付加させて変性した変性エポキシ基およびカルボキシル基含有(共)重合体が挙げられる。

10

【0059】

なお、この不飽和カルボン酸変性エポキシ基およびカルボキシル基含有(共)重合体の酸価は、好ましくは30～250mg・KOH/gであり、重量平均分子量(Mw)は、好ましくは1,000～300,000である。

20

【0060】

[1-1-3-b-4]酸変性エポキシ基含有(共)重合体

また、側鎖にエチレン性不飽和基を有するカルボキシル基含有(共)重合体として、例えば、グリシジル(メタ)アクリレート、 α -エチルグリシジル(メタ)アクリレート、3,4-エポキシブチル(メタ)アクリレート、3,4-エポキシシクロヘキシルメチル(メタ)アクリレート、4-ヒドロキシブチル(メタ)アクリレートグリシジルエーテルなどのエポキシ基含有(メタ)アクリレート5～90モル%と、(メタ)アクリル酸エステルなどのエチレン性不飽和化合物10～95モル%との共重合体を、共重合体に含まれるエポキシ基の10～100モル%に、エチレン性不飽和モノカルボン酸を付加し、さらに付加したときに生成する水酸基の10～100モル%に、多塩基酸(無水物)を付加して得られる酸変性エポキシ基含有(共)重合体が挙げられる。

30

【0061】

ここで、共重合体におけるエポキシ基含有(メタ)アクリレートの共重合割合は、前述した通り、5モル%以上、好ましくは20モル%以上、より好ましくは30モル%以上であり、90モル%以下、好ましくは80モル%以下、より好ましくは70モル%以下である。一方、共重合体におけるエチレン性不飽和化合物の共重合割合は、前述した通り、10モル%以上、好ましくは20モル%以上、より好ましくは30モル%以上であり、95モル%以下、好ましくは80モル%以下、より好ましくは70モル%以下である。共重合体におけるエポキシ基含有(メタ)アクリレートの共重合割合が過度に多いと、相対的に他の不飽和化合物の共重合割合が少ないことにより、耐熱性や強度が低下する傾向となる。エポキシ基含有(メタ)アクリレートの共重合割合が過度に少ないと、アルカリ可溶性成分の付加量が不十分となる傾向となる。

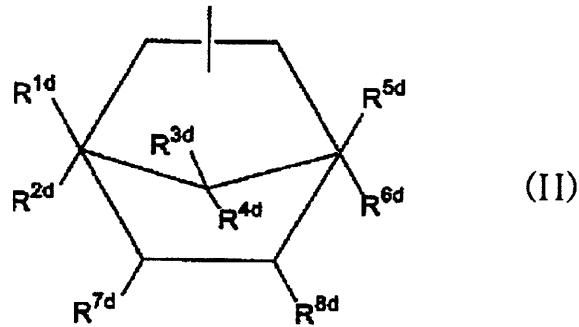
40

【0062】

ここで、(メタ)アクリル酸エステルなどのエチレン性不飽和化合物としては、例えば、下記式(II)で表される部分構造を有するモノ(メタ)アクリレートの1種または2種以上を用いることが好ましい。

【0063】

【化3】



10

【0064】

〔式(II)中、 $R^{1d} \sim R^{6d}$ は、それぞれ独立に、水素原子、または、メチル、エチル、プロピル等の炭素数1～10のアルキル基を表し、 R^{7d} と R^{8d} は、それぞれ独立に、水素原子、またはメチル、エチル、プロピル等の炭素数1～10のアルキル基を表す。また、 R^{7d} と R^{8d} は連結して環を形成していてもよい。 R^{7d} と R^{8d} が連結して形成される環は、好ましくは脂肪族環であり、飽和または不飽和の何れでもよく、好ましくは炭素数5～6である。〕

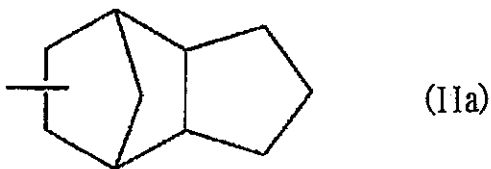
【0065】

上記式(II)の中では、下記式(IIa)、(IIb)、または(IIc)で表される構造を有するモノ(メタ)アクリレートが好ましい。これらの部分構造を導入することによって、モノ(メタ)アクリレートの耐熱性や強度を増すことが可能である。なお、これらのモノ(メタ)アクリレートは、1種を用いてもよく、2種以上を任意の組み合わせおよび比率で併用してもよい。

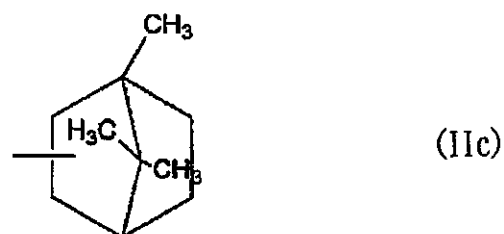
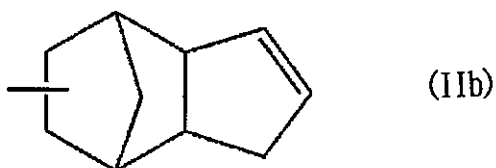
20

【0066】

【化4】



30



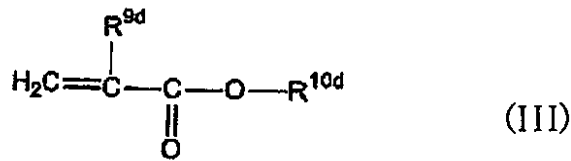
40

【0067】

前記の式(II)で表される部分構造を有するモノ(メタ)アクリレートとしては、公知の各種のものが使用できるが、特に次の式(III)で表されるものが好ましい。

【0068】

【化5】



【0069】

〔式(III)中、 R^{9d} は水素原子またはメチル基を表し、 R^{10d} は前記の式(II)を表す。〕

10

【0070】

ここで、エチレン性不飽和化合物としては、上述した式(II)で表される部分構造を有するモノ(メタ)アクリレート以外の、例えば、スチレンの -、o -、m -、p - アルキル、ニトロ、シアノ、アミド、エステル誘導体などのスチレン類、ブタジエン、2,3-ジメチルブタジエン、イソプレン、クロロプレンなどのジエン類、(メタ)アクリル酸メチル、(メタ)アクリル酸エチル、(メタ)アクリル酸-n-プロピル、(メタ)アクリル酸-i s o -プロピル、(メタ)アクリル酸-n-ブチル、(メタ)アクリル酸-s e c -ブチル、(メタ)アクリル酸-t e r t -ブチル、(メタ)アクリル酸ペンチル、(メタ)アクリル酸ネオペンチル、(メタ)アクリル酸イソアミル、(メタ)アクリル酸ヘキシル、(メタ)アクリル酸2-エチルヘキシル、(メタ)アクリル酸ラウリル、(メタ)アクリル酸ドデシル、(メタ)アクリル酸シクロペンチル、(メタ)アクリル酸シクロヘキシル、(メタ)アクリル酸2-メチルシクロヘキシル、(メタ)アクリル酸ジシクロヘキシル、(メタ)アクリル酸イソボロニル、(メタ)アクリル酸アダマンチル、(メタ)アクリル酸アリル、(メタ)アクリル酸プロパギル、(メタ)アクリル酸フェニル、(メタ)アクリル酸ナフチル、(メタ)アクリル酸アントラセニル、(メタ)アクリル酸アントラニニル、(メタ)アクリル酸ピペロニル、(メタ)アクリル酸サリチル、(メタ)アクリル酸フリル、(メタ)アクリル酸フルフリル、(メタ)アクリル酸テトラヒドロフリル、(メタ)アクリル酸ピラニル、(メタ)アクリル酸ベンジル、(メタ)アクリル酸フェネチル、(メタ)アクリル酸クレジル、(メタ)アクリル酸-1,1,1-トリフルオロエチル、(メタ)アクリル酸パーフルオルエチル、(メタ)アクリル酸パーフルオロ-n-プロピル、(メタ)アクリル酸パーフルオロ-i s o -プロピル、(メタ)アクリル酸トリフェニルメチル、(メタ)アクリル酸クミル、(メタ)アクリル酸3-(N,N-ジメチルアミノ)プロピル、(メタ)アクリル酸-2-ヒドロキシエチル、(メタ)アクリル酸-2-ヒドロキシプロピルなどの(メタ)アクリル酸エステル類、(メタ)アクリル酸アミド、(メタ)アクリル酸N,N-ジメチルアミド、(メタ)アクリル酸N,N-ジエチルアミド、(メタ)アクリル酸N,N-ジプロピルアミド、(メタ)アクリル酸N,N-ジ-i s o -プロピルアミド、(メタ)アクリル酸アントラセニルアミドなどの(メタ)アクリル酸アミド類、(メタ)アクリル酸アニリド、(メタ)アクリロイルニトリル、アクロレイン、塩化ビニル、塩化ビニリデン、フッ化ビニル、フッ化ビニリデン、N-ビニルピロリドン、ビニルピリジン、酢酸ビニルなどのビニル化合物類、シトラコン酸ジエチル、マレイン酸ジエチル、フマル酸ジエチル、イタコン酸ジエチルなどの不飽和ジカルボン酸ジエステル類、N-フェニルマレイミド、N-シクロヘキシルマレイミド、N-ラウリルマレイミド、N-(4-ヒドロキシフェニル)マレイミドなどのモノマレイミド類、N-(メタ)アクリロイルフタルイミドなどのようなラジカル重合性化合物も挙げられる。

20

30

40

【0071】

これらの中でも、より優れた耐熱性および強度を付与させるためには、エチレン性不飽和化合物としては、スチレン、ベンジル(メタ)アクリレートおよびモノマレイミドから選択された少なくとも1種を使用することが有効である。この場合、スチレン、ベンジル

50

(メタ)アクリレートおよびモノマレイミドから選択された少なくとも1種の共重合割合は、通常1モル%以上、好ましくは3モル%以上、また、通常、70モル%以下、好ましくは50モル%以下である。

【0072】

エポキシ基含有(メタ)アクリレートとエチレン性不飽和化合物との共重合体に含まれるエポキシ基に付加させるエチレン性不飽和モノカルボン酸としては、公知のものを使用することができ、中で(メタ)アクリル酸が好ましい。前記共重合体に含まれるエポキシ基にエチレン性不飽和モノカルボン酸を付加させる量は、該共重合体に含まれるエポキシ基の通常10モル%、好ましくは30モル%以上、より好ましくは50モル%以上である。エチレン性不飽和モノカルボン酸の付加割合が過度に少ないと、経時安定性が低下する
10

【0073】

前記共重合体にエチレン性不飽和モノカルボン酸を付加させたときに生成する水酸基に付加させる多塩基酸(無水物)としては、特に限定されず公知のもの1種を単独で用いてもよく、2種以上を任意の組み合わせおよび比率で併用してもよい。このような成分を付加させることにより、アルカリ可溶性にすることができる。

【0074】

多塩基酸(無水物)を付加させる量は、前記共重合体にエチレン性不飽和モノカルボン酸を付加させたときに生成する水酸基の、通常10モル%以上、好ましくは20モル%以上、より好ましくは30モル%以上である。また、通常100モル%以下、好ましくは、
20 90モル%以下、より好ましくは80モル%以下である。多塩基酸(無水物)の付加量が過度に多いと、現像時の残膜率が低下する傾向がある。多塩基酸(無水物)の付加量が過度に少ないと、溶解性が不十分となる傾向がある。なお、前記共重合体にエチレン性不飽和モノカルボン酸を付加させたときに生成する水酸基に多塩基酸(無水物)を付加させる方法としては、公知の方法を任意に採用することができる。

【0075】

以上のエポキシ基含有(共)重合体のエチレン性不飽和モノカルボン酸および多塩基酸(無水物)による変性物には、多塩基酸(無水物)付加後に生成したカルボキシ基の一部に、グリシジル(メタ)アクリレートやエチレン不飽和基を有するグリシジルエーテル化合物を付加させることにより、さらに光感度を向上させることができる。また、多塩基酸(無水物)付加後に生成したカルボキシ基の一部にエチレン性不飽和基を有さないグリシジルエーテル化合物を付加させることにより、現像性を向上させることもできる。さらに、多塩基酸(無水物)付加後にこれらの両者を付加させてもよい。
30

【0076】

なお、上述したエポキシ基含有(共)重合体のエチレン性不飽和モノカルボン酸および多塩基酸(無水物)による変性物としては、例えば、特開平8-297366号公報や特開2001-89533号公報に記載の樹脂が挙げられる。また、上記変性物の重量平均分子量(Mw)は、特に限定されないが、通常3,000以上、好ましくは5,000以上、また、通常100,000以下、好ましくは50,000以下である。重量平均分子量(Mw)が過度に小さいと耐熱性、膜強度に劣る傾向がある。また、過度に大きいと、
40 現像液に対する溶解性が低下する傾向がある。また、分子量分布〔重量平均分子量(Mw)/数平均分子量(Mn)〕は、2.0~5.0が好ましい。

【0077】

[1-1-3-c]カルボキシル基およびエチレン性不飽和基含有樹脂

[1-1-3-c-1]酸変性エポキシ樹脂

カルボキシル基およびエチレン性不飽和基含有樹脂として、例えば、エポキシ樹脂のエチレン性不飽和基モノカルボン酸付加体に、多塩基酸(無水物)が付加された、カルボキシル基およびエチレン性不飽和基含有エポキシ樹脂が挙げられる。即ち、エポキシ樹脂のエポキシ基に、エチレン性不飽和モノカルボン酸のカルボキシ基が開環付加されることに
50

より、エポキシ樹脂にエステル結合(-COO-)を介してエチレン性不飽和結合が付加されると共に、その際生じた水酸基に、多塩基酸(無水物)の一方のカルボキシ基が付加されたものが挙げられる。

【0078】

ここで、エポキシ樹脂とは、熱硬化により樹脂を形成する以前の原料化合物をも含めて言うこととし、そのエポキシ樹脂としては、公知のエポキシ樹脂の中から適宜選択して用いることができる。具体的には、例えば、ビスフェノールAエポキシ樹脂、ビスフェノールFエポキシ樹脂、ビスフェノールSエポキシ樹脂、フェノールノボラックエポキシ樹脂、クレゾールノボラックエポキシ樹脂、ピフェニルノボラックエポキシ樹脂、トリスフェノールエポキシ樹脂、フェノールとジシクロペンタンとの重合エポキシ樹脂、ジハイドロオキシルフルオレンエポキシ樹脂、ジハイドロオキシルアルキレンオキシルフルオレンエポキシ樹脂、1,1-ビス(4'-ヒドロキシフェニル)アダマンタンのジグリシジルエーテル化物、などが挙げられる。中でも、高い硬化膜強度の観点から、フェノールノボラックエポキシ樹脂、またはクレゾールノボラックエポキシ樹脂、フェノールとジシクロペンタンとの重合エポキシ樹脂、9,9-ビス(4'-ヒドロキシフェニル)フルオレンのジグリシジルエーテル化物、などが好ましい。

10

【0079】

また、エチレン性不飽和モノカルボン酸としては、例えば、(メタ)アクリル酸、クロトン酸、マレイン酸、フマル酸、イタコン酸、シトラコン酸等、および、ペンタエリスリトールトリ(メタ)アクリレート無水琥珀酸付加物、ペンタエリスリトールトリ(メタ)アクリレートテトラヒドロ無水フタル酸付加物、ジペンタエリスリトールペンタ(メタ)アクリレート無水琥珀酸付加物、ジペンタエリスリトールペンタ(メタ)アクリレート無水フタル酸付加物、(メタ)アクリル酸と-カプロラクトンとの反応生成物などが挙げられる。中でも、感度の観点から、(メタ)アクリル酸が好ましい。

20

【0080】

また、多塩基酸(無水物)としては、例えば、琥珀酸、マレイン酸、イタコン酸、フタル酸、テトラヒドロフタル酸、3-メチルテトラヒドロフタル酸、4-メチルテトラヒドロフタル酸、3-エチルテトラヒドロフタル酸、4-エチルテトラヒドロフタル酸、ヘキサヒドロフタル酸、3-メチルヘキサヒドロフタル酸、4-メチルヘキサヒドロフタル酸、3-エチルヘキサヒドロフタル酸、4-エチルヘキサヒドロフタル酸、トリメリット酸、ピロメリット酸、ベンゾフェノンテトラカルボン酸、ピフェニルテトラカルボン酸、およびそれらの無水物などが挙げられる。中でも、画像再現性、現像性の観点から、マレイン酸無水物、テトラヒドロフタル酸無水物、またはヘキサヒドロフタル酸無水物が好ましく、テトラヒドロフタル酸無水物が更に好ましい。

30

【0081】

本発明における酸変性エポキシ樹脂としては、酸価が20~200mg・KOH/gであるものが好ましく、30~180mg・KOH/gであるものが更に好ましい。また、酸変性エポキシ樹脂の重量平均分子量(Mw)としては、通常1,000以上、好ましくは1,500以上であり、通常30,000以下、好ましくは20,000以下、更に好ましくは10,000以下である。

40

【0082】

上記酸変性エポキシ樹脂は、従来公知の方法により合成することができる。具体的には、前記エポキシ樹脂を有機溶剤に溶解させ、触媒と熱重合禁止剤の共存下、前記エチレン性不飽和モノカルボン酸を加えて付加反応させ、更に多塩基酸(無水物)を加えて反応を続ける方法を用いることができる。

【0083】

ここで、反応に用いる有機溶剤としては、メチルエチルケトン、シクロヘキサノン、ジエチレングリコールエチルエーテルアセテート、プロピレングリコールモノメチルエーテルアセテートなどの有機溶剤の1種または2種以上が挙げられる。また、上記触媒として

50

は、トリエチルアミン、ベンジルジメチルアミン、トリベンジルアミン等の第3級アミン類、テトラメチルアンモニウムクロライド、メチルトリエチルアンモニウムクロライド、テトラエチルアンモニウムクロライド、テトラブチルアンモニウムクロライド、トリメチルベンジルアンモニウムクロライドなどの第4級アンモニウム塩類、トリフェニルホスフィンなどの燐化合物、トリフェニルスチピンなどのスチピン類などの1種または2種以上が挙げられる。更に、熱重合禁止剤としては、ヒドロキノン、ヒドロキノンモノメチルエーテル、メチルヒドロキノンなどの1種または2種以上が挙げられる。

【0084】

また、エチレン性不飽和モノカルボン酸の使用量としては、エポキシ樹脂のエポキシ基の1化学当量に対して通常0.7~1.3化学当量、好ましくは0.9~1.1化学当量となる量とすることができる。また、付加反応時の温度としては、通常60~150、好ましくは80~120の温度とすることができる。更に、多塩基酸(無水物)の使用量としては、前記付加反応で生じた水酸基の1化学当量に対して、通常0.1~1.2化学当量、好ましくは0.2~1.1化学当量となる量とすることができる。

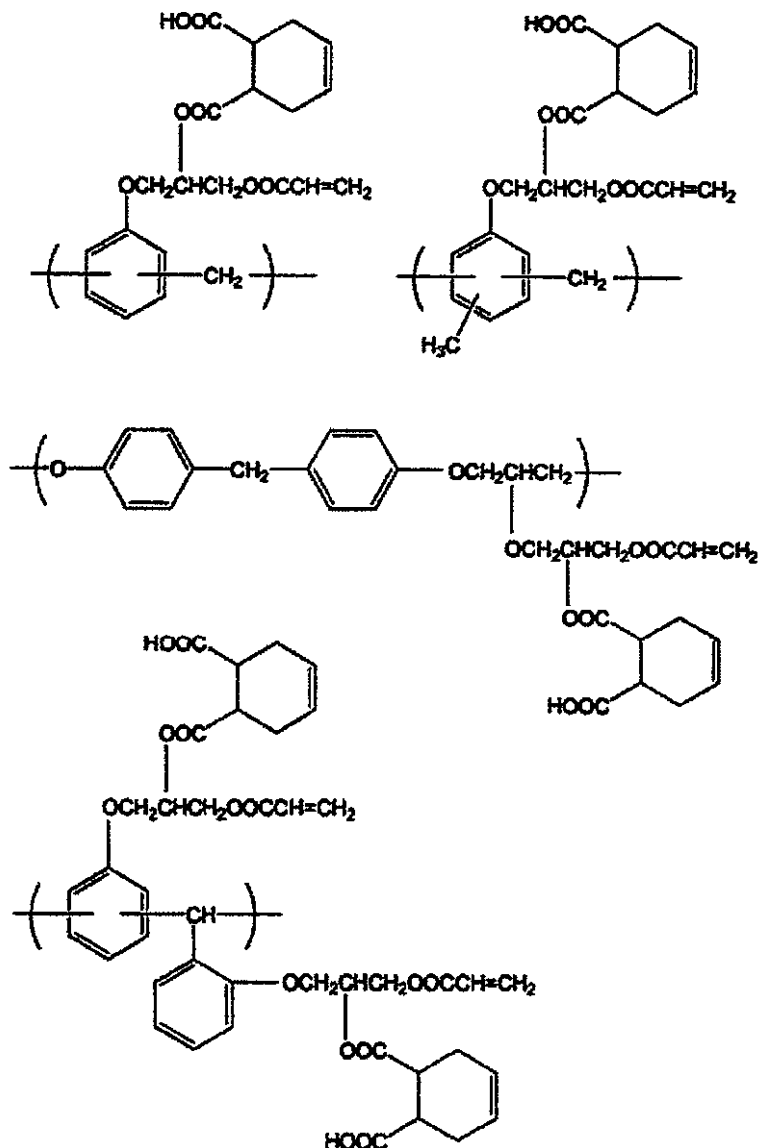
10

【0085】

本発明における前記酸変性エポキシ樹脂について、構成繰返し単位の詳細例を以下に示す。

【0086】

【化6】



20

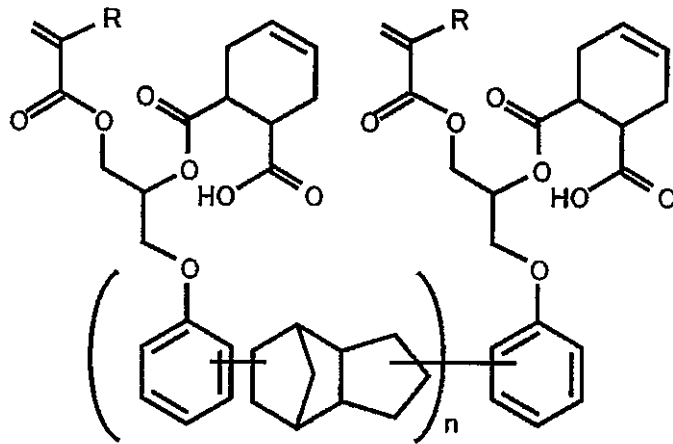
30

40

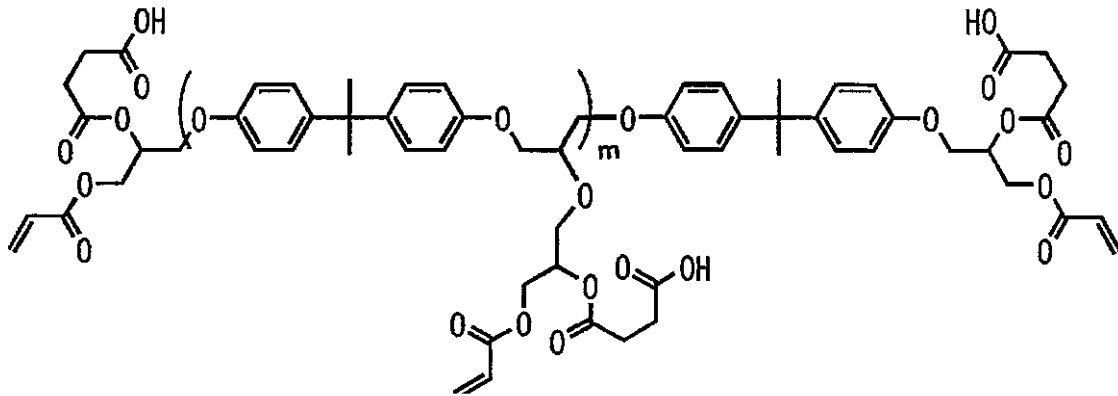
50

【 0 0 8 7 】

【 化 7 】



(Rは水素原子又はメチル基を示す。)



【 0 0 8 8 】

[1 - 1 - 3 - c - 2] 変性フェノール樹脂

カルボキシル基およびエチレン性不飽和基含有樹脂として、例えば、フェノール樹脂のエチレン性不飽和基含有エポキシ化合物付加体に、多塩基酸（無水物）が付加された、カルボキシル基およびエチレン性不飽和基含有フェノール樹脂が挙げられる。即ち、フェノール樹脂のフェノール性水酸基に、エチレン性不飽和基含有エポキシ化合物のエポキシ基が開環付加されることにより、フェノール樹脂にエステル結合（ $-COO-$ ）を介してエチレン性不飽和結合が付加されると共に、その際生じた水酸基に、多塩基酸（無水物）の一方のカルボキシル基が付加されたものが挙げられる。

【 0 0 8 9 】

ここで、フェノール樹脂としては、例えば、フェノール、*o*-クレゾール、*m*-クレゾール、*p*-クレゾール、2,5-キシレノール、3,5-キシレノール、*o*-エチルフェノール、*m*-エチルフェノール、*p*-エチルフェノール、プロピルフェノール、*n*-ブチルフェノール、*t*-ブチルフェノール、1-ナフトール、2-ナフトール、4,4'-ビフェニルジオール、ビスフェノール-A、ピロカテコール、レゾルシノール、ヒドロキノン、ピロガロール、1,2,4-ベンゼントリオール、安息香酸、4-ヒドロキシフェニル酢酸、サリチル酸、フロログルシノールなどのフェノール類の少なくとも1種を、酸触媒下、例えば、ホルムアルデヒド、パラホルムアルデヒド、アセトアルデヒド、パラアルデヒド、プロピオンアルデヒド、ベンズアルデヒド、サリチルアルデヒド、フルフラールなどのアルデヒド類、または、アセトン、メチルエチルケトン、メチルイソブチルケトンなどのケトン類、の少なくとも1種と重縮合させたノボラック樹脂、および、その重縮合における酸触媒に代えてアルカリ触媒を用いる以外は同様にして重縮合させたレゾール

10

20

30

40

50

樹脂などが挙げられる。ここで、上記フェノール類とアルデヒド類との縮合反応は、無溶剤下または溶剤中で行われる。

【0090】

これらのノボラック樹脂、レゾール樹脂の重量平均分子量(Mw)は通常1,000~20,000であり、好ましくは1,000~10,000であり、更に好ましくは1,000~8,000である。重量平均分子量が1,000未満では画像強度が確保されず、20,000を超えると現像性が低下する。

【0091】

また、エチレン性不飽和基含有エポキシ化合物としては、グリシジル(メタ)アクリレート、(3,4-エポキシシクロヘキシル)メチル(メタ)アクリレート、グリシジルオキシ(ポリ)アルキレングリコール(メタ)アクリレート、メチルグリシジル(メタ)アクリレート、(3,4-エポキシシクロヘキシル)ビニルなどが挙げられる。これらのうち、特にグリシジル(メタ)アクリレート、(3,4-エポキシシクロヘキシル)メチル(メタ)アクリレートが好ましい。

10

【0092】

ノボラック樹脂、レゾール樹脂などとエチレン性不飽和基含有エポキシ化合物との反応には公知の方法を用いることができる。例えばトリエチルアミン、ベンジルメチルアミンなどの3級アミン、ドデシルトリメチルアンモニウムクロライド、テトラメチルアンモニウムクロライド、テトラエチルアンモニウムクロライド、ベンジルトリエチルアンモニウムクロライドなどの4級アンモニウム塩、ピリジン、トリフェニルホスフィンなどの1種または2種以上を触媒として、有機溶剤中、反応温度50~150で数~数十時間反応させることにより、ノボラック樹脂、レゾール樹脂などにエチレン性不飽和基含有エポキシ化合物を付加することができる。

20

【0093】

該触媒の使用量は、反応原料混合物(ノボラック樹脂、レゾール樹脂とエチレン性不飽和基含有エポキシ化合物との合計)に対して好ましくは0.01~10重量%、特に好ましくは0.3~5重量%である。また反応中の重合を防止するために、重合防止剤(例えばメトキノン、ヒドロキノン、メチルヒドロキノン、p-メトキシフェノール、ピロガロール、tert-ブチルカテコール、ジブチルヒドロキシトルエン、フェノチアジンなどの1種または2種以上)を使用することが好ましく、その使用量は、反応原料混合物に対して好ましくは0.01~10重量%、特に好ましくは0.03~5重量%である。なお、ノボラック樹脂、レゾール樹脂などのフェノール性水酸基にエチレン性不飽和基含有エポキシ化合物を付加させる好ましい割合は、1~99モル%である。この割合はフェノール性水酸基に対して加えるエチレン性不飽和基含有エポキシ化合物の量で調整できる。

30

【0094】

また、多塩基酸(無水物)としては、例えば、公知のものが使用でき、マレイン酸、コハク酸、イタコン酸、フタル酸、テトラヒドロフタル酸、ヘキサヒドロフタル酸、メチルエンドメチレントラヒドロフタル酸、クロレンド酸、メチルテトラヒドロフタル酸、5-ノルボルネン-2,3-ジカルボン酸、メチル-5-ノルボルネン-2,3-ジカルボン酸などの二塩基性カルボン酸またはその無水物、トリメリット酸、ピロメリット酸、ベンゾフェノンテトラカルボン酸、ピフェニルテトラカルボン酸などの多塩基性カルボン酸またはその無水物などが挙げられる。中でも好ましくは、テトラヒドロ無水フタル酸または無水コハク酸が挙げられる。これらは1種を単独で用いてもよく、2種以上を混合して用いてもよい。

40

【0095】

多塩基酸(無水物)の付加率は、ノボラック樹脂、レゾール樹脂などとエチレン性不飽和基含有エポキシ化合物の反応物の水酸基の、通常10~100モル%、好ましくは20~100モル%、より好ましくは30~100モル%である。この付加率が少なすぎると現像性が不足することがある。

50

【0096】

[1-1-3-d] その他のアルカリ可溶性バインダー

その他、アルカリ現像液に対して劣化しやすい基板の有機電界発光素子に隔壁を設けようとする場合であって、弱アルカリ性のアルカリ性化合物の現像液、或いはアルカリ性化合物を含有しない現像液を用いる場合においては、アルカリ可溶性バインダーとして、ポリビニルアルコール、あるいは前記[1-1-3-a-1]カルボキシル基含有(共)重合体(1)で挙げた共単量体(好ましい例としては、酢酸ビニルなど)を0.1~40モル%、好ましくは1~30モル%共重合させたビニルアルコール共重合体、あるいは前記[1-1-3-a-1]カルボキシル基含有(共)重合体(1)で挙げた共重合体をエステル化反応により0.1~40モル%、好ましくは1~30モル%導入した変性ポリビニルアルコールが好ましく用いられる。また、さらに、適度なテーパ角形成と撥液性の保持を目的として、前記[1-1-3-c-1]酸変性エポキシ樹脂で挙げたエチレン性不飽和モノカルボン酸(好ましい例としては、(メタ)アクリル酸、(メタ)アクリル酸と-カプロラクトンとの反応物など)、あるいはさらに多塩基酸(無水物)(好ましい例としては、テトラヒドロフタル酸無水物など)をエステル化反応により0.1~30モル%、好ましくは0.5~20モル%導入した変性ポリビニルアルコール、または、特開2008-45047号公報に記載の、(メタ)アクリロイル(オキシ)基あるいは(メタ)アクリルアミド基を有しアルデヒド基を有する化合物(好ましい例としては、4-アクリロイルオキシブタナールなど)、あるいはジアルキルアセタール基を有する化合物(好ましい例としては、N-(2,2-ジメトキシエチル)メタクリルアミドなど)をフォルマール反応により0.1~30モル%、好ましくは0.5~20モル%導入した変性ポリビニルアルコール、などが好ましく用いられる。

10

20

【0097】

[1-1-4] その他成分

本発明の隔壁用感光性組成物には、前記(A)成分のエチレン性不飽和化合物、(B)成分の光重合開始剤、(C)成分のアルカリ可溶性バインダー、の他に、(D)成分; 撥液剤、(E)成分; 界面活性剤、並びに、水素供与性化合物、熱重合開始剤、アミノ化合物、着色剤、塗布性向上剤、現像改良剤、紫外線吸収剤、重合禁止剤、酸化防止剤、シランカップリング剤、エポキシ化合物、その他の樹脂などを適宜配合することができる。

30

【0098】

[1-1-4-a] (D)成分; 撥液剤

本発明の隔壁用感光性組成物は、撥液剤を含有することが好ましい。撥液剤としては、シリコン含有化合物やフッ素系化合物が挙げられるがフッ素系化合物が好ましい。撥液剤の分子量は特に制限されず、低分子量の化合物でも、高分子量体であってもよい。本発明の隔壁用感光性組成物に撥液剤として含まれるフッ素系化合物は、この感光性組成物を用いて隔壁を形成した場合、隔壁の表面に配向して、インキのにじみや混色を防止する働きをする。さらに詳しくは、ビニル(共)重合体中のフルオロアルキル基は、インキをはじき、インキが隔壁を越えて隣接する領域に進入することによるインキのにじみや混色を防ぐ働きをする。

40

【0099】

フッ素系化合物としては、パーフルオロアルキル基を含む化合物(パーフルオロアルキル基含有化合物)が好ましく、例えば、特開平7-35916号公報、特開平11-281815号公報、国際公開2004-042474号パンフレット、特開2005-60515号公報、特開2005-315984号公報、特開2006-171086号公報などに開示されている撥液性化合物などの他、ビッグケミー社製「BYK-340」、日油(株)社製「モディパーF200」、「モディパーF600」、「モディパーF3035」、ネオス社製「フタージェントMシリーズ、Sシリーズ、Fシリーズ、Gシリーズ、Dシリーズ、オリゴマーシリーズ」、ダイキン工業社製「ユニダイン」、信越シリコン社製「トリフロロプロピルトリクロロシラン」、AGCセイメケミカル社製「サーフロンS-386」などの市販品や、パーフルオロ基含有アクリルモノマーを成分として共重合

50

した樹脂なども挙げられる。さらには安全性に懸念があるC6を超えるパーフルオロアルキル基を回避できるパーフルオロポリエーテル基などを含む化合物等も有効である。

【0100】

また、フッ素系化合物としては、フッ素化エポキシ樹脂、フッ素化ポリイミド樹脂、フッ素化ポリアミド樹脂、フッ素化ポリウレタン樹脂、フッ素化シロキサン樹脂およびそれらの変性樹脂なども用いることができる。

【0101】

なお、本発明の感光性組成物を用いて形成した塗布膜を露光後現像する際に、撥液剤が現像処理で流れ出てしまうことは好ましくない。この点において、撥液剤として、撥液性樹脂を用いるのも有効であるが、撥液剤として、露光時に架橋反応をすることができる架橋性基を有する化合物（以下、「架橋性基含有撥液剤」と称す場合がある。）を用いることが好ましい。

【0102】

この架橋性基含有撥液剤であるフッ素含有化合物の具体例としては、例えばパーフルオロアルキルスルホン酸、パーフルオロアルキルカルボン酸、パーフルオロアルキルアルキレンオキシド付加物、パーフルオロアルキルトリアルキルアンモニウム塩、パーフルオロアルキル基と親水基を含むオリゴマー、パーフルオロアルキル基と親油基を含むオリゴマー、パーフルオロアルキル基と親水基と新油基を含むオリゴマー、パーフルオロアルキルと親水基を含むウレタン、パーフルオロアルキルエステル、パーフルオロアルキル磷酸エステルなどのフッ素含有有機化合物を挙げることができる。これらのフッ素含有化合物の市販品としては、大日本インキ化学工業社製「メガファックF116」、「同F120」、「同F142D」、「同F144D」、「同F150」、「同F160」、「同F171」、「同F172」、「同F173」、「同F177」、「同F178A」、「同F178K」、「同F179」、「同F183」、「同F184」、「同F191」、「同F812」、「同F815」、「同F824」、「同F833」、「DEFENSAMCF300」、「同MCF310」、「同MCF312」、「同MCF323」、「同RS304」、「同RS202」、「同RS201」、「同RS102」、「同RS101」、「同RS105」、「同RS401」、「同RS402」、「同RS501」、「同RS502」、「同RS301」、「同RS303」、住友スリーエム社製「フロラードFC430」、「同FC431」、旭硝子社製「アサヒガードAG710」、「サーフロンS-382」、「同SC-101」、「同SC-102」、「同SC-103」、「同SC-104」、「同SC-105」、「同SC-106」、ダイキン工業社製「オブツールドAC」などの商品名で市販されている含フッ素有機化合物を使用することができる。

【0103】

さらに好ましい架橋性基含有撥液剤としては、エポキシ樹脂、フェノール樹脂、フェノキシ樹脂、アクリレート樹脂を主骨格に有する樹脂にフッ素原子置換した置換基を導入したものが挙げられる。

以下にこのような架橋性基含有撥液剤について、具体的に説明する。

【0104】

[1-1-4-a-1] エポキシ樹脂タイプ架橋性基含有撥液剤

エポキシ樹脂タイプ架橋性基含有撥液剤としては、エポキシ樹脂に、フッ素原子置換アルキル基あるいは芳香環を有するカルボン酸（例えばフッ素置換カルボン酸）を付加させたもの（例えばフッ素置換酸変性エポキシ樹脂）、好ましくはさらに、不飽和基含有カルボン酸をエポキシ樹脂に付加させたものが、光あるいは熱処理により架橋して隔壁からの溶出が防止されるため好ましい。また、さらに必要に応じて、感光性組成物の溶剤あるいは現像液であるアルカリ水溶液に対する溶解性を向上させるために、これら、不飽和基含有カルボン酸付加で生成する水酸基に、多価カルボン酸（無水物）を付加させた、不飽和基およびカルボキシル基含有エポキシ樹脂が挙げられる。

【0105】

ここに使用される、フッ素原子置換カルボン酸としては、例えば、パーフルオロヘプタ

10

20

30

40

50

ン酸、パーフルオロオクタン酸、パーフルオロノナン酸などが挙げられ、エポキシ樹脂、
 , - 不飽和基含有カルボン酸および多価カルボン酸（無水物）としては、前述のアルカリ可溶性バインダーの項において記載した不飽和基およびカルボキシル基含有エポキシ樹脂において使用されるものとして記載したものを、前述のアルカリ可溶性バインダー中の不飽和基およびカルボキシル基含有エポキシ樹脂と同様の合成方法により、上記フッ素置換酸変性エポキシ樹脂を得ることができる。

【0106】

フッ素原子置換カルボン酸と , - 不飽和モノカルボン酸のエポキシ樹脂への付加のモル比率は、1 : 0 ~ 0 . 1 : 0 . 9 の範囲が好ましく、また、フッ素原子置換カルボン酸と , - 不飽和モノカルボン酸は合計でエポキシ樹脂のエポキシ基の1化学当量に対して通常0 . 5 ~ 1化学当量付加させることが好ましい。また、この付加反応時の温度としては、通常60 ~ 150、好ましくは80 ~ 120の温度とすることができる。さらに、多価カルボン酸（無水物）の付加量としては、前記付加反応で生じた水酸基の1化学当量に対して、通常0 ~ 1化学当量とすることができる。

10

【0107】

[1-1-4-a-2]フェノール樹脂タイプ架橋性基含有撥液剤

フェノール樹脂タイプ架橋性基含有撥液剤としては、フェノール樹脂に、フッ素原子置換アルキル基あるいは芳香環を有するエポキシ化合物（例えばフッ素置換エポキシ化合物）或いはカルボン酸（例えばフッ素置換カルボン酸）或いはイソシアネート化合物（例えばフッ素置換イソシアネート化合物）を付加させたもの（例えばフッ素置換エポキシ、酸、或いはイソシアネート変性フェノール樹脂）、好ましくはさらに , - 不飽和モノグリシジル化合物、 , - 不飽和モノカルボン酸、或いは , - 不飽和モノイソシアネート化合物をフェノール樹脂に付加させたものが、光あるいは熱処理により架橋して隔壁からの溶出が防止されるため好ましい。また、さらに必要に応じて、感光性組成物の溶剤あるいは現像液であるアルカリ水溶液に対する溶解性を向上させるために、これらにさらに多価カルボン酸（無水物）を付加させた、不飽和基およびカルボキシル基含有フェノール樹脂が挙げられる。

20

【0108】

ここで、フェノール樹脂としては、ビスフェノールAタイプノボラック樹脂、ビスフェノールFタイプノボラック樹脂、ビスフェノールSタイプノボラック樹脂、フェノールノボラック樹脂、クレゾールノボラック樹脂、トリスフェノールタイプノボラック樹脂、フェノールとジシクロペンタンとの重合タイプノボラック樹脂、ジハイドロオキシフルオレン型ノボラック樹脂、ジハイドロオキシアルキレンオキシフルオレン型タイプノボラック樹脂などが挙げられる。中でも、高い硬化膜強度の観点から、フェノールノボラック樹脂、またはクレゾールノボラック樹脂、フェノールとジシクロペンタジエンとの重合樹脂が好ましい。

30

【0109】

ここに使用される、フッ素置換アルキル基を有するグリシジル化合物としては、パーフルオロヘキシルグリシジルエーテル、パーフルオロオクチルグリシジルエーテル、パーフルオロヘキシルグリシジルチオエーテル、パーフルオロオクチルグリシジルチオエーテルなどが挙げられる。また、 , - 不飽和モノグリシジル化合物としては、アクロイルオキシエチルグリシジルエーテル、メタアクロイルオキシエチルグリシジルエーテル、エポキシアクリレート、エポキシメタアクリレートなどが挙げられ、フッ素原子置換カルボン酸、及び , - 不飽和モノカルボン酸としては、上記のエポキシ樹脂タイプ架橋性基含有撥液剤の説明において例示したものの中から適宜選択して使用することができる。

40

【0110】

フェノール樹脂に付加させる、フッ素原子置換化合物と , - 不飽和基含有化合物のモル比は、1 : 0 ~ 0 . 1 : 0 . 9 の範囲が好ましく、また、これらは合計でフェノール樹脂の水酸基の1化学当量に対して通常0 . 5 ~ 1化学当量付加させることが好ましい。また、この付加反応時の温度としては、通常60 ~ 150、好ましくは80 ~ 120

50

の温度とすることができる。さらに、多価カルボン酸（無水物）の付加量としては、前記付加反応で生じた水酸基の1化学当量に対して、通常0～1化学当量とすることができる。

【0111】

以下に本発明の感光性組成物に用いる撥液剤として好適なエポキシ樹脂タイプ架橋性基含有撥液剤とフェノール樹脂タイプ架橋性基含有撥液剤の合成例を挙げる。

【0112】

（合成例1）

旭有機材工業社製フェノールノボラック樹脂「SP1006N」（Mw：6,000）1.04gと、メタアクリルオキシエチルイソシアネート0.56gとトリエチルアミン0.04gをテトラヒドロフラン10g中に溶解させ、80℃で12時間反応させた。反応液に水100gを添加して反応物を析出させた後、析出物を水洗、乾燥し、反応物（1）0.9gを得た。次いで反応物（1）0.8gと、パーフルオロオクチルグリシジルエーテル0.4gと、ジメチルエタノール0.02gをイソプロピレングリコールモノメチルエーテルアセテート10gに溶解させ、90℃で10時間反応させた。反応液を分液ロートに移して、水洗し、有機層をMgSO₄とモレキュラシーブにより乾燥させた後、溶液を濃縮、乾燥し、含フッ素有機化合物（SS-1）0.5gを得た。含フッ素有機化合物（SS-1）0.5gをテトラヒドロフラン10gに溶解した溶液に1,3-ジメチル-2-クロロイミダゾリニウムクロライド0.1gと、マロン酸0.25gと、トリエチルアミン0.1gを添加した後、24時間室温で反応させ、さらに50℃で1時間反応させた後、分液ロートにて水洗し、モレキュラシーブで有機層を乾燥した後、濃縮、乾燥して、架橋性基とカルボキシル基を有する含フッ素有機化合物（SS-2）0.5gを得た。

【0113】

（合成例2）

旭有機材工業社製フェノールノボラック樹脂「SP1006N」（Mw：6,000）1.04gと、アクリルオキシエチルグリシジルエーテル0.50gと、ジメチルアミノエタノール0.04gと、パーフルオロオクチルグリシジルエーテル0.5gをイソプロピレングリコールモノメチルエーテルアセテート10gに溶解させ、90℃で10時間反応させた。反応液を分液ロートに移して、水洗し、有機層をMgSO₄とモレキュラシーブにより乾燥させた後、溶液を濃縮、乾燥して含フッ素有機化合物（SS-3）0.5gを得た。含フッ素有機化合物（SS-3）0.5gに1,3-ジメチル-2-クロロイミダゾリニウムクロライド0.1gと、マロン酸0.25gと、トリエチルアミン0.1gを添加した後、24時間、室温にて反応させ、さらに50℃にて1時間反応させた後、分液ロートにて水洗し、モレキュラシーブにて有機層を乾燥した後、濃縮、乾燥して、架橋性基とカルボキシル基を有する含フッ素有機化合物（SS-4）0.5gを得た。

【0114】

（合成例3）

旭有機材工業社製フェノールノボラック樹脂「SP1006N」（Mw：6,000）1.04gと、ジメチルアミノエタノール0.04gと、パーフルオロオクチルグリシジルエーテル0.5gをイソプロピレングリコールモノメチルエーテルアセテート10gに溶解させ、90℃で10時間反応させた。反応液を分液ロートに移して水洗し、有機層をMgSO₄とモレキュラシーブにより乾燥させた後、溶液を濃縮、乾燥して含フッ素有機化合物（SS-5）0.5gを得た。

【0115】

（合成例4）

旭有機材工業社製フェノールノボラック樹脂「SP1006N」（Mw：6,000）1.04gと、メタアクリルオキシエチルイソシアネート0.56gと、トリエチルアミン0.04gをテトラヒドロフラン10g中に溶解させ、80℃で12時間反応させた。反応液に水100gを添加して反応物を析出させた後、析出物を水洗、乾燥し、反応

物(2) 0.9 gを得た。ついで反応物(2) 0.8 gと、パーフルオロヘキシルグリシジルエーテル0.4 gと、ジメチルエタノール0.02 gをイソプロピレングリコールモノメチルエーテルアセテート10 gに溶解させ、90 で10時間反応させた。反応液を分液ロートに移して、水洗し、有機層をMgSO₄とモレキュラシーブにより乾燥させた後、溶液を濃縮、乾燥して含フッ素有機化合物(SS-6) 0.55 gを得た。含フッ素有機化合物(SS-6) 0.5 gに1,3-ジメチル-2-クロロイミダゾリニウムクロライド0.1 gと、マロン酸0.25 gと、トリエチルアミン0.1 gを添加した後、24時間、室温で反応させ、さらに50 で1時間反応させた後、分液ロートにて水洗し、モレキュラシーブで有機層を乾燥した後、濃縮、乾燥して、架橋性基とカルボキシル基を有する含フッ素有機化合物(SS-7) 0.45 gを得た。

10

【0116】

(合成例5)

旭有機材工業社製フェノールノボラック樹脂「SP1006N」(Mw:6,000) 1.04 gと、アクロイルオキシエチルグリシジルエーテル0.50 gと、ジメチルアミノエタノール0.04 gと、パーフルオロヘキシルグリシジルエーテル0.5 gをイソプロピレングリコールモノメチルエーテルアセテート10 gに溶解させ、90 で10時間反応させた。反応液を分液ロートに移して水洗し、有機層をMgSO₄とモレキュラシーブにより乾燥させた後、溶液を濃縮、乾燥して含フッ素有機化合物(SS-8) 0.52 gを得た。含フッ素有機化合物(SS-8) 0.5 gをテトラヒドロフラン10 gに溶解した溶液に1,3-ジメチル-2-クロロイミダゾリニウムクロライド0.1 gと、マロン酸0.25 gと、トリエチルアミン0.1 gを添加した後、24時間、室温で反応させ、さらに50 で1時間反応させた後、分液ロートにて水洗し、モレキュラシーブで有機層を乾燥した後、濃縮、乾燥し、架橋性基とカルボキシル基を有する含フッ素有機化合物(SS-9) 0.5 gを得た。

20

【0117】

(合成例6)

旭有機材工業社製フェノールノボラック樹脂「SP1006N」(Mw:6,000) 1.04 gと、ジメチルアミノエタノール0.04 gと、パーフルオロヘキシルグリシジルエーテル0.5 gをイソプロピレングリコールモノメチルエーテルアセテート10 gに溶解させ、90 で10時間反応させた。反応液を分液ロートに移して水洗し、有機層をMgSO₄とモレキュラシーブにより乾燥させた後、溶液を濃縮、乾燥して含フッ素有機化合物(SS-10) 0.51 gを得た。

30

【0118】

(合成例7)

大日本インキ社製「メガファックRS102」を5重量%含有するイソプロピレングリコールモノメチルエーテルアセテート溶液10 gに、1,3-ジメチル-2-クロロイミダゾリニウムクロライド0.1 g、マロン酸0.25 g、トリエチルアミン0.1 gを添加した後、24時間室温にて反応させ、さらに50 で1時間反応させた後、分液ロートにて水洗、モレキュラシーブにて乾燥した後、濃縮、乾燥させ、架橋性基とカルボン酸を有する含フッ素有機化合物(SS-11)を得た。

40

【0119】

なお、上記含フッ素有機化合物の合成においては、GPCによる分析で、フェノール樹脂に付加反応させる化合物が消失し、樹脂の分子量が高分子化したことにより、目的物の含フッ素有機化合物が得られたことを確認することができる。

【0120】

[1-1-4-a-3]フェノキシ樹脂タイプ架橋性基含有撥液剤

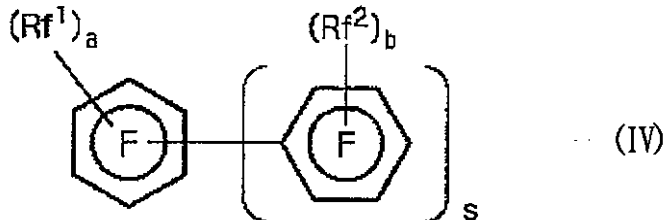
本発明で用いる撥液剤としての含フッ素有機化合物としては、特開2005-105115号公報に記載の主鎖骨格にフッ素を有するフェノキシ樹脂タイプの含フッ素有機化合物を用いることもできる。このような含フッ素有機化合物としては、架橋性官能基(K)とフェノール性水酸基を有する化合物(Y-1)および/または架橋性官能基(K)とフ

50

フッ素原子置換芳香環を有する化合物 (Y-2) と、下記一般式 (IV) で示される含フッ素芳香族化合物 (F) と、フェノール性水酸基を 3 個以上有する化合物 (C) とを、脱フッ化水素 (HF) 剤の存在下に縮合反応させて得られる、架橋性官能基 (K) とエーテル結合を有し、数平均分子量 (Mn) が $1 \times 10^3 \sim 5 \times 10^5$ である架橋性含フッ素芳香族プレポリマーが挙げられる。

【0121】

【化8】



10

【0122】

〔式 (IV) 中、s は 0 ~ 2 の整数、a、b はそれぞれ独立に 0 ~ 3 の整数を表し、a + b = 1 である。Rf¹ および Rf² はそれぞれ独立に炭素数 8 以下の含フッ素アルキル基を表す。〕

【0123】

上記架橋性官能基 (K) の具体例としては、ビニル基、アリル基、メタクリロイル (オキシ) 基、アクリロイル (オキシ) 基、ビニルオキシ基、トリフルオロビニル基、トリフルオロビニルオキシ基、エチニル基、1-オキソシクロペンタ-2,5-ジエン-3-イル基、シアノ基、アルコキシシリル基、ジアリールヒドロキシメチル基、ヒドロキシフルオレニル基等が挙げられる。これらのうち、反応性が高く、高い架橋密度が得られるので、ビニル基、メタクリロイル (オキシ) 基、アクリロイル (オキシ) 基、トリフルオロビニルオキシ基、エチニル基が好ましく、得られる硬化物が良好な耐熱性を有する点から、エチニル基が最も好ましい。

20

【0124】

上記架橋性含フッ素芳香族プレポリマーにおける架橋性官能基 (K) の含有量は、プレポリマー 1 g に対して架橋性官能基 (K) が 0.1 ~ 4 ミリモルが好ましく、0.2 ~ 3 ミリモルがより好ましい。

30

【0125】

また、本発明の隔壁用感光性組成物に用いられる撥液剤としては、感光性組成物に対する溶解性が低い場合や、感光性組成物塗布時に基板との接触を防ぐ場合などにおいて、撥液剤として、「マイクロカプセルの製法 物理化学的方法および化学的方法」、「マイクロカプセル化の新技术とその用途開発・応用実例」(経営開発センター編、経営開発センター 1978 年発行、74 ~ 88 頁)、および、特開 2006-28254 号公報、特開 2002-79074 号公報などに記載されているコアセルベーション法、*in situ* 重合法 (界面反応法)、界面重合法などの方法により、内容物として撥液剤を含有させた、通常 0.001 ~ 10 μm、好ましくは 0.005 ~ 5 μm、さらに好ましくは 0.01 ~ 0.1 μm の直径のマイクロカプセルを形成させて、感光性組成物中に分散させて用いるなどの方法を探ってもよい。さらに、その他の撥液剤として、例えば、ダイキン工業社製「ポリフロン PTFE ディスパーション D-1E」、「ポリフロン PTFE ディスパーション D-2E」、「ポリフロン PTFE ディスパーション D-2CE」、「ポリフロン PTFE ディスパーション D-7E」、「ネオフロン PFA ディスパーション AD-2CE」、「ネオフロン FEP ディスパーション ND-1」、「ネオフロン FEP ディスパーション ND-2」、「ネオフロン FEP ディスパーション ND-4」、三井・デュポンフロケミカル社製「FEP ディスパーション FEP 120-JR」、大日本インキ化学工業社製「アクアフラン TE-5A」など、四フッ化エチレン樹脂 (PTFE)、四フ

40

50

ッ化エチレン - パーフルオロアルキルビニルエーテル共重合樹脂 (P F A)、四フッ化エチレン - 六フッ化プロピレン共重合樹脂 (F E P) などの不溶性樹脂粒子の分散液 (ディスパーション) を感光性組成物中に添加する方法が挙げられる。

【 0 1 2 6 】

本発明の隔壁用感光性組成物が、このような撥液剤を含む場合、感光性組成物中の撥液剤の含有量は、溶剤を除く全固形分に対して好ましくは 0 . 0 0 1 重量 % 以上、より好ましくは 0 . 0 1 重量 % 以上、好ましくは 1 1 重量 % 以下、より好ましくは 9 重量 % 以下である。感光性組成物中の撥液剤の含有量がこの下限を下回ると、撥液性隔壁の撥液性が不十分なため発光層形成用インクが隣の区画に流れ出して混色が起きるおそれがあり、上限を上回ると、非隔壁部の発光層形成用インクに対する濡れ性が低下し、均一な発光層を形成し得ない場合がある。

10

【 0 1 2 7 】

[1 - 1 - 4 - b] (E) 成分 ; 界面活性剤

本発明の隔壁用感光性組成物には、組成物の塗布液としての塗布性、および塗布膜の現像性の向上などを目的として、ノニオン性、アニオン性、カチオン性、両性界面活性剤、或いは、フッ素系やシリコン系などの界面活性剤を含有することが好ましい。特に、本発明の感光性組成物は、フッ素系またはシリコン系の界面活性剤を含有することが好ましい。

【 0 1 2 8 】

上記ノニオン性界面活性剤としては、例えば、ポリオキシエチレンアルキルエーテル類、ポリオキシエチレンポリオキシプロピレンアルキルエーテル類、ポリオキシエチレンアルキルフェニルエーテル類、ポリオキシエチレンアルキルエステル類、ポリオキシエチレン脂肪酸エステル類、グリセリン脂肪酸エステル類、ポリオキシエチレングリセリン脂肪酸エステル類、ペンタエリスリット脂肪酸エステル類、ポリオキシエチレンペンタエリスリット脂肪酸エステル類、ソルビタン脂肪酸エステル類、ポリオキシエチレンソルビタン脂肪酸エステル類、ソルビット脂肪酸エステル類、ポリオキシエチレンソルビット脂肪酸エステル類などが挙げられる。これらの市販品としては、例えば、花王社製の「エマルゲン 1 0 4 P」、「エマルゲン A 6 0」などのポリオキシエチレン系界面活性剤などが挙げられる。

20

【 0 1 2 9 】

また、上記アニオン性界面活性剤としては、例えば、アルキルスルホン酸塩類、アルキルベンゼンスルホン酸塩類、アルキルナフタレンスルホン酸塩類、ポリオキシエチレンアルキルエーテルスルホン酸塩類、アルキル硫酸塩類、アルキル硫酸エステル塩類、高級アルコール硫酸エステル塩類、脂肪族アルコール硫酸エステル塩類、ポリオキシエチレンアルキルエーテル硫酸塩類、ポリオキシエチレンアルキルフェニルエーテル硫酸塩類、アルキル燐酸エステル塩類、ポリオキシエチレンアルキルエーテル燐酸塩類、ポリオキシエチレンアルキルフェニルエーテル燐酸塩類、特殊高分子系界面活性剤などが挙げられる。中でも、特殊高分子系界面活性剤が好ましく、特殊ポリカルボン酸型高分子系界面活性剤がさらに好ましい。このようなアニオン性界面活性剤としては市販品を用いることができ、例えば、アルキル硫酸エステル塩類では、花王社製「エマル 1 0」等、アルキルナフタレンスルホン酸塩類では花王社製「ペレックス N B - L」など、特殊高分子系界面活性剤では花王社製「ホモゲノール L - 1 8」、「ホモゲノール L - 1 0 0」などが挙げられる。

30

40

【 0 1 3 0 】

さらに、上記カチオン性界面活性剤としては、第 4 級アンモニウム塩類、イミダゾリン誘導体類、アルキルアミン塩類などが、また、両性界面活性剤としては、ベタイン型化合物類、イミダゾリウム塩類、イミダゾリン類、アミノ酸類などが挙げられる。これらのうち、第 4 級アンモニウム塩類が好ましく、ステアリルトリメチルアンモニウム塩類がさらに好ましい。市販のものとしては、例えば、アルキルアミン塩類では花王社製「アセタミン 2 4」など、第 4 級アンモニウム塩類では花王社製「コータミン 2 4 P」、「コータミ

50

ン 8 6 W」などが挙げられる。

【 0 1 3 1 】

一方、フッ素系界面活性剤としては、末端、主鎖および側鎖の少なくとも何れかの部位にフルオロアルキルまたはフルオロアルキレン基を有する化合物が好適である。具体的には、1, 1, 2, 2 - テトラフロロオクチル (1, 1, 2, 2 - テトラフロロプロピル) エーテル、1, 1, 2, 2 - テトラフロロオクチルヘキシルエーテル、オクタエチレングリコールジ (1, 1, 2, 2 - テトラフロロブチル) エーテル、ヘキサエチレングリコールジ (1, 1, 2, 2, 3, 3 - ヘキサフロロペンチル) エーテル、オクタプロピレングリコールジ (1, 1, 2, 2 - テトラフロロブチル) エーテル、ヘキサプロピレングリコールジ (1, 1, 2, 2, 3, 3 - ヘキサフロロペンチル) エーテル、パーフロロドデシルスルホン酸ナトリウム、1, 1, 2, 2, 8, 8, 9, 9, 10, 10 - デカフロロドデカン、1, 1, 2, 2, 3, 3 - ヘキサフロロデカンなどを挙げることができる。これらの市販品としては、例えば、BM Chemie社製「BM - 1000」、「BM - 1100」、大日本インキ化学工業社製「メガファック F 142D」、「メガファック F 172」、「メガファック F 173」、「メガファック F 183」、「メガファック F 470」、「メガファック F 475」、住友 3M社製「FC 430」、ネオス社製「DFX - 18」などを挙げることができる。

10

【 0 1 3 2 】

また、シリコン系界面活性剤としては、例えば、トーレシリコン社製「トーレシリコン DC3PA」、「トーレシリコン SH7PA」、「トーレシリコン DC11PA」、「トーレシリコン SH21PA」、「トーレシリコン SH28PA」、「トーレシリコン SH29PA」、「トーレシリコン SH30PA」、「トーレシリコン SH8400」、東芝シリコン社製「TSF - 4440」、「TSF - 4300」、「TSF - 4445」、「TSF - 444 (4) (5) (6) (7) 6」、「TSF - 4460」、「TSF - 4452」、シリコン社製「KP341」、ビックケミー社製「BYK323」、「BYK330」などの市販品を挙げることができる。

20

【 0 1 3 3 】

中でも、現像の際、非画像部に感光性組成物の残渣を除去する作用があり、また、濡れ性を発現する機能を有することから、シリコン系界面活性剤が好ましく、ポリエーテル変性シリコン系界面活性剤がさらに好ましい。また、界面活性剤は2種類以上の組み合わせで用いてもよく、例えば、シリコン系界面活性剤 / フッ素系界面活性剤、シリコン系界面活性剤 / 特殊高分子系界面活性剤、フッ素系界面活性剤 / 特殊高分子系界面活性剤の組み合わせなどが挙げられる。中でも、シリコン系界面活性剤 / フッ素系界面活性剤の組み合わせが好ましい。このシリコン系界面活性剤 / フッ素系界面活性剤の組み合わせでは、例えば、ジーイー東芝シリコン社製「TSF 4460」 / ネオス社製「DFX - 18」、ビックケミー社製「BYK - 300」または「BYK - 330」 / セイミケミカル社製「S - 393」、信越シリコン社製「KP340」 / 大日本インキ化学工業社製「F - 478」または「F - 475」、トーレシリコン社製「SH7PA」 / ダイキン社製「DS - 401」、日本ユニカー社製「L - 77」 / 住友 3M社製「FC 4430」などが挙げられる。

30

40

【 0 1 3 4 】

本発明の隔壁用感光性組成物において、界面活性剤の含有割合は、溶剤を除く全固形分に対して、10重量%以下であることが好ましく、0.01 ~ 5重量%であることがさらに好ましい。

【 0 1 3 5 】

[1 - 1 - 4 - c] 水素供与性化合物

本発明の隔壁用感光性組成物には、感度の向上などを目的として、以下に挙げるような水素供与性化合物が前記光重合開始剤と共に併用されてもよい。

【 0 1 3 6 】

その水素供与性化合物としては、例えば、2 - メルカプトベンゾチアゾール、2 - メル

50

カプトベンゾイミダゾール、2 -メルカプトベンゾオキサゾール、3 -メルカプト - 1 , 2 , 4 - トリアゾール、2 -メルカプト - 4 (3 H) - キナゾリン、 -メルカプトナフタレン、エチレングリコールジチオプロピオネート、トリメチロールプロパントリスチオプロピオネート、ペンタエリスリトールテトラキスチオプロピオネートなどのメルカプト基含有化合物類、ヘキサジチオール、トリメチロールプロパントリスチオグリコネート、ペンタエリスリトールテトラキスチオプロピオネートなどの多官能チオール化合物類、N , N - ジアルキルアミノ安息香酸エステル、N - フェニルグリシンまたはそのアンモニウム塩やナトリウム塩、フェニアラニンまたはそのアンモニウム塩やナトリウム塩、エステルなどの芳香族環を有するアミノ酸またはその誘導体などが挙げられる。これらは1種を単独で用いてもよく、また2種以上を併用してもよい。

10

【0137】

水素供与性化合物としては中でも、感光性組成物の感度の観点から、2 -メルカプトベンゾチアゾール、2 -メルカプトベンゾイミダゾール、2 -メルカプトベンゾオキサゾールなどのメルカプト基含有ヘテロ環状化合物が好ましい。

【0138】

また、パターン（細線画像すなわち撥液性隔壁）の矩形性の観点から、2 -メルカプトベンゾチアゾール、2 -メルカプトベンゾイミダゾール、および2 -メルカプトベンゾオキサゾールよりなる群から選択された1または2以上の水素供与性化合物と、光重合開始剤として上記ヘキサアリアルピイミダゾール誘導体の1種または2種以上とを組み合わせ、光重合開始剤系として使用することが好適である。

20

【0139】

[1 - 1 - 4 - d] 熱重合開始剤

さらに、本発明の隔壁用感光性組成物には、熱重合開始剤が含有されていてもよい。このような熱重合開始剤の具体例としては、例えば、アゾ系化合物、有機過酸化物および過酸化水素などが挙げられる。これらは1種を単独で用いてもよく、2種以上を併用してもよい。

【0140】

なお、光重合開始剤に水素供与性化合物や熱重合開始剤を併用する場合、これらの合計で、前述の感光性組成物中の光重合開始剤含有割合となるようにすることが好ましく、また、光重合開始剤と水素供与性化合物と熱重合開始剤との併用割合としては、光重合開始剤に対して水素供与性化合物を5 ~ 300重量%、光重合開始剤に対して熱重合開始剤を5 ~ 300重量%とすることが好ましい。

30

【0141】

[1 - 1 - 4 - e] アミノ化合物

本発明の隔壁用感光性組成物には、熱硬化を促進するためにアミノ化合物が含まれていてもよい。この場合、感光性組成物中のアミノ化合物の含有量としては、感光性組成物の全固形分に対して、通常40重量%以下、好ましくは30重量%以下である。また、通常0.5重量%以上、好ましくは1重量%以上である。感光性組成物中のアミノ化合物の含有量が過度に多いと、感光性組成物の保存安定性が悪化する可能性がある。また、含有量が少ないと硬化促進効果が期待できない。

40

【0142】

アミノ化合物としては、例えば、官能基としてメチロール基、それを炭素数1 ~ 8のアルコール縮合変性したアルコキシメチル基を少なくとも2個有するアミノ化合物が挙げられる。具体的には、例えば、メラミンとホルムアルデヒドとを重縮合させたメラミン樹脂；ベンゾグアナミンとホルムアルデヒドとを重縮合させたベンゾグアナミン樹脂；グリコールウリルとホルムアルデヒドとを重縮合させたグリコールウリル樹脂；尿素とホルムアルデヒドとを重縮合させた尿素樹脂；メラミン、ベンゾグアナミン、グリコールウリル、または尿素などの2種以上とホルムアルデヒドとを共重縮合させた樹脂；上述の樹脂のメチロール基をアルコール縮合変性した変性樹脂などが挙げられる。これらは1種を単独で用いてもよく、2種以上を併用してもよい。アミノ化合物としては中でも、メラミン樹脂

50

およびその変性樹脂が好ましく、メチロール基の変性割合が、70%以上の変性樹脂が更に好ましく、80%以上の変性樹脂が特に好ましい。

【0143】

上記アミノ化合物の具体例として、メラミン樹脂およびその変性樹脂としては、例えば、三井サイテック社製の「サイメル」(登録商標)300、301、303、350、736、738、370、771、325、327、703、701、266、267、285、232、235、238、1141、272、254、202、1156、1158、および、三和ケミカル社製の「ニカラック」(登録商標)MW-390、MW-100LM、MX-750LM、MW-30M、MX-45、MX-302などが挙げられる。また、上記ベンゾグアナミン樹脂およびその変性樹脂としては、例えば、三井サイテック社製の「サイメル」(登録商標)1123、1125、1128などが挙げられる。また、上記グリコールウリル樹脂およびその変性樹脂としては、例えば、三井サイテック社製の「サイメル」(登録商標)1170、1171、1174、1172、および、三和ケミカル社製の「ニカラック」(登録商標)MX-270などが挙げられる。また、上記尿素樹脂およびその変性樹脂としては、例えば、三井サイテック社製の「UFR」(登録商標)65、300、および、三和ケミカル社製の「ニカラック」(登録商標)MX-290などが挙げられる。

10

【0144】

[1-1-4-f] 着色剤

着色剤としては、顔料、染料等公知の着色剤を用いることができる。また、例えば、顔料を用いる際に、その顔料が凝集したりせずに安定して感光性組成物中に存在できるように、公知の分散剤や分散助剤が併用されてもよい。特に撥液性隔壁を黒色に着色することで、鮮明な画素が得られる効果がある。黒色着色剤としては黒色染料や、カーボンブラック、チタンブラックなどの他、有機顔料を混合させて黒く着色することも低導電性を持たせる効果として有効である。着色剤の含有量としては感光性組成物の全固形分に対して、通常60重量%以下、好ましくは40重量%以下である。

20

【0145】

[1-1-4-g] 塗布性向上剤、現像改良剤

塗布性向上剤あるいは現像改良剤としては、例えば公知の、カチオン性、アニオン性、ノニオン性、フッ素系、シリコン系界面活性剤を用いることができる。また、現像改良剤として、有機カルボン酸或いはその無水物など公知のものを用いることもできる。また、その含有量は、感光性組成物の全固形分に対して、通常20重量%以下、好ましくは10重量%以下である。

30

【0146】

[1-1-4-h] 重合禁止剤、酸化防止剤

感光性組成物には、安定性向上の観点等から、ハイドロキノン、メトキシフェノールなどの重合禁止剤や、2,6-ジ-tert-ブチル-4-クレゾール(BHT)などのヒンダードフェノール系の酸化防止剤を含有することが好ましい。その含有量としては、感光性組成物の全固形分に対して、通常5ppm以上1000ppm以下、好ましくは10ppm以上600ppm以下の範囲である。その含有量が過度に小さいと、安定性が悪化する傾向となる。一方、過度に多いと、例えば光および/または熱による硬化の際に、硬化が不十分となる可能性がある。特に、通常の写真用感光性組成物に使用される場合には、感光性組成物の保存安定性および感度の両面からみた最適に設定する必要がある。

40

【0147】

[1-1-4-i] シランカップリング剤

感光性組成物には、基板との密着性を改善するため、シランカップリング剤を添加することも好ましい。シランカップリング剤の種類としては、エポキシ系、メタクリル系、アミノ系、イミダゾール系など種々の物が使用できるが、特にエポキシ系、イミダゾール系のシランカップリング剤が好ましい。その含有量は、感光性組成物の全固形分に対して、

50

通常 20 重量% 以下、好ましくは 15 重量% 以下である。

【0148】

[1-1-4-j] 無機充填剤

また、本発明の感光性組成物は、さらに、硬化物としての強度の向上と共に、アルカリ可溶性樹脂との適度な相互作用（マトリックス構造）により、優れた塗布膜の平坦性とテーパー角の向上等を目的として、無機充填剤を含有していてもよい。そのような無機充填剤としては、例えば、タルク、シリカ、アルミナ、硫酸バリウム、酸化マグネシウム、或いは、これらを各種シランカップリング剤により表面処理したものが挙げられる。

【0149】

これら無機充填剤の平均粒子径としては、通常 0.005 ~ 20 μm 、好ましくは 0.01 ~ 10 μm である。ここで本実施の形態にいう平均粒子径とは、ベックマン・コールター社製などのレーザ回折散乱粒度分布測定装置にて測定した値である。これらの無機充填剤のうち、特に、上記シリカゾルおよびシリカゾル変性物は、分散安定性と共にテーパー角の向上効果に優れるため、好ましく配合される。本発明の感光性組成物がこれらの無機充填剤を含む場合、その含有量としては、溶剤を除く全固形分に対して、通常 5 重量% 以上、好ましくは 10 重量% 以上であり、通常 80 重量% 以下、好ましくは 70 重量% 以下である。

10

【0150】

[1-1-5] 溶剤

本発明の隔壁用感光性組成物は、通常溶剤を含有し、前述の各成分を溶剤に溶解または分散させた状態で使用される（以下、溶剤を含む感光性組成物を「感光性組成物溶液」と記すことがある。）。その溶剤としては、特に制限は無いが、例えば、水と、以下に記載する有機溶剤が挙げられる。

20

【0151】

エチレングリコールモノメチルエーテル、エチレングリコールモノエチルエーテル、エチレングリコールモノプロピルエーテル、エチレングリコールモノブチルエーテル、プロピレングリコールモノメチルエーテル、プロピレングリコールモノエチルエーテル、プロピレングリコールモノ-n-ブチルエーテル、プロピレングリコール-t-ブチルエーテル、ジエチレングリコールモノメチルエーテル、ジエチレングリコールモノエチルエーテル、ジエチレングリコールモノ-n-ブチルエーテル、メトキシメチルペンタノール、ジ
 プロピレングリコールモノエチルエーテル、ジプロピレングリコールモノメチルエーテル、3-メチル-3-メトキシブタノール、3-メトキシ-1-ブタノール、トリエチレ
 ングリコールモノメチルエーテル、トリエチレングリコールモノエチルエーテル、トリプロ
 ピレングリコールメチルエーテルのようなグリコールモノアルキルエーテル類；エチレン
 グリコールジメチルエーテル、エチレングリコールジエチルエーテル、ジエチレングリ
 コールジメチルエーテル、ジエチレングリコールジエチルエーテル、ジエチレングリ
 コールジプロピルエーテル、ジエチレングリコールジブチルエーテル、ジプロピレング
 リコールジメチルエーテルのようなグリコールジアルキルエーテル類；エチレングリ
 コールモノメチルエーテルアセテート、エチレングリコールモノエチルエーテルアセ
 テート、エチレン
 グリコールモノ-n-ブチルエーテルアセテート、プロピレングリコールモノメチル
 エ
 テルアセテート、プロピレングリコールモノエチルエーテルアセテート、プロピレ
 ング
 リコールモノプロピルエーテルアセテート、プロピレングリコールモノブチル
 エ
 テルアセテート、メトキシブチルアセテート、3-メトキシブチルアセテート、メ
 ト
 キシペンチルアセテート、ジエチレングリコールモノメチルエーテルアセテート、
 ジ
 エチレングリコールモノエチルエーテルアセテート、ジエチレングリコールモノ
 -
 n-ブチルエーテルアセテート、ジプロピレングリコールモノメチルエーテルアセ
 テ
 ート、トリエチレングリコールモノメチルエーテルアセテート、トリエチレン
 グ
 リコールモノエチルエーテルアセテート、3-メチル-3-メトキシブチルアセテ
 ー
 ト、3-メトキシ-1-ブチルアセテートのようなグリコールアルキルエーテルアセ
 テ
 ート類；エチレングリコールジアセテート、1,3-ブチレングリコールジアセテ
 ー
 ト、1,6-ヘキサノールジアセテートなどのグ

30

40

50

リコールジアセテート類；シクロヘキサノールアセテートなどのアルキルアセテート類；アミルエーテル、ジエチルエーテル、ジブロピルエーテル、ジイソブロピルエーテル、ジブチルエーテル、ジアミルエーテル、エチルイソブチルエーテル、ジヘキシルエーテルのようなエーテル類；アセトン、メチルエチルケトン、メチルアミルケトン、メチルイソブロピルケトン、メチルイソアミルケトン、ジイソブロピルケトン、ジイソブチルケトン、メチルイソブチルケトン、シクロヘキサノン、エチルアミルケトン、メチルブチルケトン、メチルヘキシルケトン、メチルノニルケトン、メトキシメチルペンタノンのようなケトン類；メタノール、エタノール、プロパノール、ブタノール、ヘキサノール、シクロヘキサノール、エチレングリコール、プロピレングリコール、ブタンジオール、ジエチレングリコール、ジブロピレングリコール、トリエチレングリコール、メトキシメチルペンタノール、グリセリン、ベンジルアルコールのような1価又は多価アルコール類；n-ペンタン、n-オクタン、ジイソブチレン、n-ヘキサン、ヘキセン、イソブレン、ジペンテン、ドデカンのような脂肪族炭化水素類；シクロヘキサン、メチルシクロヘキサン、メチルシクロヘキセン、ピシクロヘキシルのような脂環式炭化水素類；ベンゼン、トルエン、キシレン、クメンのような芳香族炭化水素類；アミルホルメート、エチルホルメート、酢酸エチル、酢酸ブチル、酢酸プロピル、酢酸アミル、メチルイソブチレート、エチレングリコールアセテート、エチルプロピオネート、プロピルプロピオネート、酪酸ブチル、酪酸イソブチル、イソ酪酸メチル、エチルカプリレート、ブチルステアレート、エチルベンゾエート、3-エトキシプロピオン酸メチル、3-エトキシプロピオン酸エチル、3-メトキシプロピオン酸メチル、3-メトキシプロピオン酸エチル、3-メトキシプロピオン酸プロピル、3-メトキシプロピオン酸ブチル、 γ -ブチロラクトンのような鎖状又は環状エステル類；3-メトキシプロピオン酸、3-エトキシプロピオン酸のようなアルコキシカルボン酸類；ブチルクロライド、アミルクロライドのようなハロゲン化炭化水素類；メトキシメチルペンタノンのようなエーテルケトン類；アセトニトリル、ベンゾニトリルのようなニトリル類；テトラヒドロフラン、ジメチルテトラヒドロフラン、ジメトキシテトラヒドロフランのようなテトラヒドロフラン類などである。

【0152】

上記に該当する市販の溶剤としては、ミネラルスピリット、バルソル#2、アブコ#18ソルベント、アブコシンナー、ソーカルソルベントNo.1およびNo.2、ソルベツソ#150、シェルTS28ソルベント、カルビトール、エチルカルビトール、ブチルカルビトール、メチルセロソルブ、エチルセロソルブ、エチルセロソルブアセテート、メチルセロソルブアセテート、ジグライム（いずれも商品名）などが挙げられる。

【0153】

上記溶剤は、感光性組成物中の各成分を溶解または分散させることができるもので、本実施の形態の感光性組成物の使用方法に応じて選択されるが、沸点が60~280の範囲のものを選択するのが好ましい。より好ましくは70以上、260以下の沸点をもつものであり、例えばプロピレングリコールモノメチルエーテル、3-メトキシ-1-ブタノール、プロピレングリコールモノメチルエーテルアセテート、3-メトキシ-1-ブチルアセテート、イソプロパノールが好ましい。これらの溶剤は1種を単独でもしくは2種以上を混合して使用することができる。また、これらの溶剤は、感光性組成物溶液中の全固形分の割合が、通常10重量%以上、好ましくは15重量%以上、通常90重量%以下、好ましくは50重量%以下となるように使用されることが好ましい。感光性組成物溶液中の全固形分濃度がこの下限を下回ると、均一な塗膜が得られないおそれがあり、上限を上回ると必要な膜厚に制御できないおそれがある。

【0154】

[1-2] 隔壁用感光性組成物の特性

本発明の隔壁用感光性組成物は、前述した通り、(A)成分；エチレン性不飽和化合物、(B)成分；光重合開始剤、および(C)成分；アルカリ可溶性バインダー、を含有し、有機電界発光素子の有機層を区画する撥液性隔壁を形成するために用いられる隔壁用感光性組成物である。

10

20

30

40

50

【 0 1 5 5 】

[1 - 2 - 1] 吸光度

本発明の隔壁用感光性組成物は、基板上に乾燥膜厚が $2 \mu\text{m}$ となるように塗布し、該塗膜にパターン露光用の光を照射したときの吸光度が 0.5 以下であることを特徴とする。尚、「パターン露光用の光」とは、基板上に形成された隔壁用感光性組成物層に光活性線の光源を照射してパターン（隔壁）を形成するときの後述する露光光源の光を言い、該光を照射したときの吸光度を、例えば紫外 - 可視分光光度計により測定したものであり、その吸光度は、 0.3 以下であるのが好ましく、 0.2 以下であるのが特に好ましい。吸光度が 0.5 より大きい場合には、基板上に形成された隔壁用感光性組成物層を露光する際の露光光源の光が、基板近傍の層部分へ到達することが困難となり、該部分の硬化が不十分となって、断面順テーパ状の隔壁が得られ難くなる。

10

【 0 1 5 6 】

[1 - 2 - 2] 細線画像のテーパ角

また、本発明の隔壁用感光性組成物は、基板上に乾燥膜厚が $2 \mu\text{m}$ となるように塗布し、該塗膜に、線幅 $15 \mu\text{m}$ の細線パターンを有するマスクを介して、波長 365nm の紫外光を $100 \text{mJ}/\text{cm}^2$ で照射し、次いで、 23° 、水圧 0.14MPa のシャワー現象を行うことにより得られる細線画像を細線画像 1 とし、該細線画像 1 をさらに 230° で 30 分間加熱して得られる細線画像を細線画像 2 としたときに、下記式 (1) を満たすものであるのが好ましい。

$$1.10 \leq W_1 / W_2 \leq 2.5 \quad \dots (1)$$

20

〔式 (1) 中、 W_1 は、細線画像 1 の側面と基板とが形成するテーパ角 ($^\circ$) を表し、 W_2 は、細線画像 2 の側面と基板とが形成するテーパ角 ($^\circ$) を表す。〕

【 0 1 5 7 】

また、本発明の隔壁用感光性組成物は、基板上に乾燥膜厚が $2 \mu\text{m}$ となるように塗布し、該塗膜に、線幅 $15 \mu\text{m}$ の細線パターンを有するマスクを介して、波長 365nm の紫外光を $100 \text{mJ}/\text{cm}^2$ で照射し、次いで、 23° 、水圧 0.14MPa のシャワー現象を行った後、さらに 230° で 30 分間加熱して細線画像（すなわち、上記細線画像 2）を得たときに、該細線画像 2 の側面と該基板とが形成するテーパ角 (W_2) が 15° 以上となるものであるのが好ましい。

30

【 0 1 5 8 】

本発明における前記式 (1) の、 $1.10 \leq W_1 / W_2 \leq 2.5$ 、及び、 $15^\circ \leq W_2$ 、となる本発明の隔壁用感光性組成物を得る方法としては、特に制限はないが、例えば次の (a) ~ (e) のような方法が挙げられ、これらを組み合わせる用いることが特に好ましい。

【 0 1 5 9 】

(a) 例えば、(C) 成分のアルカリ可溶性バインダーに対して、組成物に含まれる (A) 成分のエチレン性不飽和化合物を、 $0.15 \sim 1.5$ (重量比) の割合で含む組成物を用いる。エチレン性不飽和化合物の含有量がこの範囲を下回ると現像工程においてテーパ角が低下し、それに伴い、通常含有される撥液剤も除去されて隔壁の撥液性が低下し、さらに、加熱時のテーパ角の変化が少なくなりやすく、有機 EL 表示装置に用いても、隔壁の膜減りにより解像度の低いものしか得られないことがある。エチレン性不飽和化合物の含有量がこの範囲を上回るとテーパ角が高くなり、逆テーパ形状になりやすく、有機 EL 表示装置に用いても電極の断線につながりやすい。

40

(b) 例えば、(C) 成分のアルカリ可溶性バインダーとして、エチレン性不飽和基を有するものを用いる。エチレン性不飽和基が加熱により架橋し、隔壁の過度な溶解を防止できる。

(c) 例えば、(C) 成分のアルカリ可溶性バインダーとして、ノボラック樹脂、フェノキシ樹脂、フルオレン含有樹脂、後述の式 (II) 及び (IIa) ~ (IIc) で表される多核脂環アルキル (メタ) アクリレートの共重合体を用いる。これにより、高いテーパ角の隔壁が得られやすい。

50

(d) 例えば、(B)成分の光重合開始剤として、アセトフェノン誘導体系の化合物を用いる。これにより、加熱すると熱分解して発生するラジカルにより、未架橋のエチレン性不飽和化合物や未反応のアルカリ可溶性バインダー等に熱重合を生じさせることにより隔壁の熱溶融を抑制し、高いテーパ角の隔壁が得られる。

(e) 例えば、(B)成分の光重合開始剤の含有割合を、特定範囲の量とすることにより、基板近くの感光性組成物も十分に硬化させて、基板との密着性を発現し、その結果、現像時における基板近くの硬化膜の溶出、或いは剥離を防止し、高いテーパ角の隔壁が得られる。

【0160】

以上のように、本発明の隔壁用感光性組成物は、現像工程において隔壁のエッジ部を溶解し膜減りさせて側面をテーパ状にする方法によらず、感光性組成物に適度な熱溶融性を有せしめることにより、現像工程では膜減りを抑え加熱処理時の熱溶融によりエッジ部を形成して側面を適度なテーパ状にする方法によるものであるので、撥液剤の減少が抑えられる結果、適度なテーパ角を有すると共に、高い撥液性、高い解像性を発現させることができる。

【0161】

[1-2-2-1] 細線画像1

本発明において、基板上に乾燥膜厚が $2\mu\text{m}$ となるように本発明の隔壁用感光性組成物を塗布し、得られた塗布膜に、線幅 $15\mu\text{m}$ の細線パターンを有するマスクを介して、波長 365nm の紫外光を $100\text{mJ}/\text{cm}^2$ で照射し、次いで、 23°C 、水圧 0.14MPa のシャワー現像を行うことにより得られる細線画像を「細線画像1」とする。

【0162】

基板への、隔壁用感光性組成物の塗布方法としては限定されるものではないが、スピナー、ワイヤーバー、フローコーター、ダイコーター、ロールコーター、スプレーなどの塗布装置を用いて塗布する方法が挙げられる。塗布後、塗布膜を加熱、乾燥させることにより、膜厚が $2\mu\text{m}$ の乾燥膜を得る。加熱、乾燥の方法としては、特に限定されるものではないが、ホットプレート、IRオープン、コンベクションオープン等を用いることができる。乾燥条件は温度 $40\sim 150^\circ\text{C}$ 、乾燥時間 $10\text{秒}\sim 30\text{分}$ の範囲であることが好ましい。特に、常圧下、空気存在下にて乾燥させることが好ましい。

【0163】

このようにして得られた膜厚 $2\mu\text{m}$ の塗布膜(乾燥膜)に、線幅 $15\mu\text{m}$ の細線パターンを有するマスクを介して、波長 365nm の紫外光を $100\text{mJ}/\text{cm}^2$ で照射する。マスクは、通常、線幅 $15\mu\text{m}$ 、線間 $115\mu\text{m}$ の繰り返し細線パターンを有するものを用いることが好ましい。また、紫外光を照射する際は、マスクを塗布膜から $100\mu\text{m}$ 離れた位置に設置することが好ましい。露光光源としては、限定されるものではないが、 3kW 高圧水銀を用いることが好ましい。露光時間としては、通常 1秒 以上、好ましくは 3秒 以上、通常 10分 以下、好ましくは 1分 以下である。

【0164】

露光後、現像処理を行う。現像処理に用いる現像液は、 0.47% 重量%のテトラメチルアンモニウムヒドロキサイト水溶液を用いることが好ましい。この現像液を用いて、温度 23°C 、水圧 0.14MPa のシャワー現像を行う。通常は、純水で現像を停止し、水洗スプレーを用いてリンスを行う。シャワー現像時間は、上記条件による露光、および現像により非露光部の塗布膜が溶解除去される時間(ブレイク時間)の 10 倍となるよう、 $10\sim 120\text{秒}$ の間で調整する。

【0165】

このようにして得られた画像を、細線画像1という。この細線画像1のテーパ角(W_1)を以下の方法により測定・算出する。

テーパ角 W_1 の測定・算出には、まず、走査型電子顕微鏡S4100(日立製作所社製)により、細線画像1の断面形状を観察する。走査型電子顕微鏡による観察は、倍率が通常 $1,000$ 倍以上、好ましくは $1,500$ 倍以上、通常 $5,000$ 倍以下、 $3,000$

10

20

30

40

50

倍以下として行う。走査型電子顕微鏡の測定により、細線画像 1 の断面図を得る。図 1 は、テーパ角を説明するための断面図である。図 1 において細線画像 1 は、基板 1 2 の平面上に凸部を形成し、凸状の断面形状を有している。かかる断面図において、細線画像 1 と基板 1 2 との境界面を S、細線画像 1 の高さを層厚 H とする。そして、断面の輪郭上における、層厚 H の 1 / 6 倍の高さの点 A と、層厚 H の 1 / 2 倍の高さの点 B とを結び延長した直線を直線 T とした場合に、直線 T と境界面 S とのなす角をテーパ角 W とする。

【 0 1 6 6 】

上記細線画像 1 のテーパ角 W_1 の下限としては、通常 17° 以上、好ましくは 22° 以上、より好ましくは 28° 以上であり、上限としては通常 90° 未満の順テーパ状であり、好ましくは 85° 以下である。テーパ角 W_1 が過度に大きいと有機 EL 表示装置としたときに、電極の断線を生じる場合がある。また、過度にテーパ角 W_1 が小さいと発光層の混色を生じる場合がある。

10

【 0 1 6 7 】

[1 - 2 - 2 - 2] 細線画像 2

上記で得られた細線画像 1 をさらに 230 で、30 分間加熱して得られる画像を細線画像 2 とする。この加熱にはホットプレート、IR オープン、コンベクションオープン等を用いることができる。

【 0 1 6 8 】

このようにして得られた細線画像 2 を上記細線画像 1 の場合と同様にして、テーパ角 (W_2) を測定・算出する。細線画像 2 のテーパ角 W_2 の下限としては、通常 15° 以上、好ましくは 20° 以上、より好ましくは 25° 以上であり、上限としては通常 85° 以下の順テーパ状であり、好ましくは 80° 以下である。テーパ角 W_2 が過度に大きいと断線を生じる場合がある。また、反対に過度にテーパ角 W_2 が小さいと発光層の混色が起きやすい。

20

【 0 1 6 9 】

[1 - 2 - 2 - 3] W_1 / W_2

このようにして、細線画像 1 のテーパ角 W_1 と細線画像 2 のテーパ角 W_2 が求められたところで、前記 (1) 式の W_1 / W_2 を算出する。 W_1 / W_2 として、1.10 以上であることが必須であり、好ましくは 1.15 以上、また、2.5 以下であることが必須であり、好ましくは 1.5 以下である。 W_1 / W_2 は、形成された画像 (隔壁) が加熱によるどの程度変化するかを表している。従って、 W_1 / W_2 が小さいということは加熱による変化が少なく、隔壁の材料 (例えば、撥液性を示す材料) が流出しにくいことを示す。 W_1 / W_2 が上記下限を下回ると隔壁を形成する材料の流出が過度に抑えられ、一方、上記上限を上回ると隔壁を形成する材料が過度に流出するおそれがあり好ましくない。

30

【 0 1 7 0 】

[2] 撥液性隔壁の形成方法

次に、上述の本発明の隔壁用感光性組成物を用いて撥液性隔壁を形成する方法について説明する。

[2 - 1] 隔壁用感光性組成物の塗布工程

まず、本発明の感光性組成物を基板上、もしくは基板上に形成された電極層や有機層などの他の層上に塗布して、塗布膜 (以下「隔壁形成用レジスト層」と称す場合がある。) を形成するが、この隔壁形成用レジスト層を形成するに先立ち、隔壁形成用レジスト層の下引き層となる層を形成してもよい。

40

【 0 1 7 1 】

感光性組成物の塗布方法としては、例えば、スピナー法、ワイヤーバー法、フローコート法、ダイコート法、ロールコート法、スプレーコート法などを採用することができる。中でも、ダイコート法は、感光性組成物 (塗布液) の使用量が大幅に削減され、かつ、スピンコート法によった際に付着するミストなどの影響が全くなき、異物発生が抑制されるなど、総合的な観点から好ましい。

【 0 1 7 2 】

50

感光性組成物の塗布量は、乾燥膜厚として、下引き層を形成する場合は、下引き層も含めて、通常0.5 μm以上、好ましくは1 μm以上、通常10 μm以下、好ましくは9 μm以下、より好ましくは7 μm以下の範囲である。なお、乾燥膜厚あるいは最終的に形成された撥液性隔壁（以下「バンク」と称す場合がある。）の高さが、基板全域に渡って均一であることが重要である。このばらつきが大きい場合には、有機層をパターンニングした基板にムラ欠陥を生ずることとなる。

【0173】

感光性組成物の塗布に先立ち下引き層を形成する場合、下引き層は、通常、基板上または他の層上の全面に、親水性化合物含有組成物を塗布して乾燥することにより形成される。この親水性化合物含有組成物は、親水性化合物を含有し、通常はさらに溶剤を含有する。親水性化合物は膜を形成し得るものであれば特に限定されないが、膜形成やその後の隔壁形成用レジスト層を形成するための感光性組成物に対する耐性を確保させるためには、親水性化合物は親水性樹脂であることが好ましい。

10

【0174】

親水性樹脂としては、例えば、ポリビニルアルコール、ポリサッカライド、ポリビニルピロリドン、ポリエチレングリコール、ゼラチン、膠、カゼイン、ヒドロキシエチルセルロース、カルボキシメチルセルロース、メチルセルロース、ヒドロキシエチル澱粉、サクロースオクタアセテート、アルギン酸アンモニウム、アルギン酸ナトリウム、ポリビニルアミン、ポリアリルアミン、ポリスチレンスルホン酸、ポリアクリル酸、水溶性ポリアミド、無水マレイン酸共重合体、アラビアゴム、水溶性大豆多糖類、ホワイトデキストリン、プルラン、カードラン、キトサン、アルギン酸、酵素分解エーテル化デキストリンなどの他、親水性モノマーを用いて（共）重合された（共）重合体などが挙げられる。

20

【0175】

親水性モノマーとしては、（メタ）アクリル酸もしくはそのアルカリ金属塩およびアミン塩、イタコン酸もしくはそのアルカリ金属塩およびアミン塩、2-ヒドロキシエチル（メタ）アクリレート、（メタ）アクリルアミド、N-モノメチロール（メタ）アクリルアミド、N-ジメチロール（メタ）アクリルアミド、アリルアミンもしくはそのハロゲン化水素酸塩、3-ビニルプロピオン酸もしくはそのアルカリ金属塩およびアミン塩、ビニルスルホン酸もしくはそのアルカリ金属塩およびアミン塩、ビニルピロリドン、2-スルホエチル（メタ）アクリレート、ポリオキシエチレングリコールモノ（メタ）アクリレート、2-アクリルアミド-2-メチルプロパンスルホン酸、アシッドホスホオキシポリオキシエチレングリコールモノ（メタ）アクリレートなどの、カルボキシ基、スルホ基、リン酸基、アミノ基もしくはそれらの塩、水酸基、アミド基およびエーテル基などから選ばれる親水性基を有するモノマーが挙げられる。本発明で用いる親水性化合物含有組成物は、これらの親水性化合物の1種を含有していてもよく、2種以上を含有していてもよい。

30

【0176】

親水性化合物は、親水性化合物含有組成物の全固形分中、好ましくは10重量%以上、より好ましくは20重量%以上で、100重量%以下含有されることが好ましい。親水性化合物含有組成物中の親水性化合物の含有量が、上記下限より少ない場合、形成された下引き層を現像によって完全に除去することが困難となり、白抜けに繋がる。また、バンクによって区切られた領域に、インク吐出型の塗布法によって、均一な有機層の形成が困難となる。

40

【0177】

本発明に係る親水性化合物含有組成物には、上記親水性化合物の他、必要に応じて他の成分が含有されていてもよい。他の成分としては、例えば、光重合開始剤、熱重合開始剤、エチレン性不飽和化合物やその他反応性化合物、界面活性剤、フィラー、基板密着増強剤、酸やアルコールなどの現像促進剤、色材、熱重合防止剤、可塑剤、保存安定剤、表面保護剤などが挙げられる。特に、親水性化合物含有組成物中に光重合開始剤やエチレン性不飽和化合物を含有させることにより該組成物に感光性をもたせ、隔壁形成用レジスト層と共に露光時に重合させることも、それぞれの界面での接着性を確保する意味で有用であ

50

る。

【0178】

親水性化合物含有組成物に含有される溶剤としては、親水性化合物含有組成物の固形分が溶解若しくは分散可能で、均一な塗布を可能とするものであればよく特に限定されないが、親水性化合物はこの溶剤に分散しているよりも溶解している方が好ましく、この溶解性を確保する点から、水および/またはアルコール系溶剤を用いることが好ましい。上記親水性化合物含有組成物を、基板上に直接または他の層上に、塗布、乾燥することにより下引き層を形成する際の塗布方法、および乾燥方法は、本発明の感光性組成物の塗布方法及び乾燥方法と同様の方法及び条件を採用することができる。

【0179】

形成される下引き層の膜厚は、特に限定されないが、下引き層も含んだ出来上がりの撥液性隔壁高さの3/4以下が好ましく、1/2以下であることがより好ましく、1/3以下であることがさらに好ましく、1/6以下であることが特に好ましい。また1/10, 000以上であることが好ましく、1/1, 000以上であることが特に好ましい。これよりも下引き層の膜厚が大きくなると、次のような問題がある。すなわち、下引き層は通常隔壁形成用レジスト層の部分よりも、有機層形成用のインクに対する濡れ性が高いため、有機層を形成する際、隔壁壁面の下引き層表出部分において、有機層の塗布膜厚が高くなり、この状態で乾燥されてしまい、乾燥後も平らにならずに、隔壁によって区画された領域の中心部の厚みが薄く、周囲が厚い不均一な有機層が形成されてしまうおそれがある。逆に、下引き層の膜厚が上記下限よりも小さいと下引き層を形成したことによる効果が得られにくい。

【0180】

下引き層の具体的な膜厚は、5nm以上が好ましく、7nm以上がより好ましく、10nm以上が特に好ましく、4μm以下が好ましく、2μm以下がより好ましく、1μm以下がさらに好ましく、0.5μm以下が特に好ましい。下引き層の膜厚がこの下限を下回ると、下引き層の効果が得られ難く、上限を上回ると、上述の如く、バンクで区画された領域内に有機層が均一に形成され難くなる。

【0181】

[2-2] 塗布膜の乾燥工程

感光性組成物を塗布して得られる塗布膜の乾燥は、ホットプレート、IRオーブン、またはコンベクションオーブンを使用することが好ましい。乾燥条件は、感光性組成物の溶剤成分の種類、使用する乾燥機の性能などに応じて適宜選択することができ、通常40以上、好ましくは50以上、通常130以下、好ましくは110以下の温度で乾燥する。また、乾燥時間としては、15秒以上が好ましく、30秒以上が好ましく、5分以下が好ましく、3分以下が好ましい。乾燥温度が低過ぎたり乾燥時間が短い場合には十分に乾燥を行うことができず、残った溶剤による、露光時の感度低下、現像不良や解像性の低下のおそれがあり、乾燥温度が高過ぎたり、乾燥時間が長過ぎると、生産性低下や、基板、その他の層の熱劣化の問題があり、好ましくない。なお、乾燥は、温度を高めず、減圧チャンパー内で乾燥を行う減圧乾燥法であってもよく、また加熱乾燥との併用でもよい。

【0182】

[2-3] 隔壁形成工程

感光性組成物を基板上、または基板上に形成された有機層上や上記下引き層上に、全面塗布乾燥することで隔壁形成用レジスト層を形成した後、隔壁のパターン(バンクパターン)を露光して、現像処理することにより隔壁を形成する。

【0183】

[2-3-1] 露光

露光は、感光性組成物を塗布、乾燥して形成された隔壁形成用レジスト層上に、ネガのマスクパターンを重ね、このマスクパターンを介し、紫外線または可視光線等の光活性線の光源を照射して行う。このように露光マスクを用いて露光を行う場合には、露光マスク

10

20

30

40

50

を隔壁形成用レジスト層に近接させる方法や、露光マスクを隔壁形成用レジスト層から離れた位置に配置し、該露光マスクを介した露光光を投影する方法によってもよい。また、露光マスクを用いないレーザー光による走査露光方式によってもよい。この際、必要に応じ、酸素による隔壁形成用レジスト層の感度の低下を防ぐため、脱酸素雰囲気下で行ったり、隔壁形成用レジスト層上にポリビニルアルコール層などの酸素遮断層を形成した後に露光を行ってもよい。

【0184】

上記の露光に使用される光源は、特に限定されるものではない。光源としては、例えば、キセノンランプ、ハロゲンランプ、タングステンランプ、高圧水銀灯、超高圧水銀灯、メタルハライドランプ、中圧水銀灯、低圧水銀灯、カーボンアーク、蛍光ランプなどのランプ光源や、アルゴンイオンレーザー、YAGレーザー、エキシマレーザー、窒素レーザー、ヘリウムカドミニウムレーザー、青紫色半導体レーザー、近赤外半導体レーザーなどのレーザー光源などが挙げられる。特定の波長の光を照射して使用する場合には、光学フィルタを利用することもできる。光学フィルタとしては、例えば薄膜で露光波長における光透過率を制御可能なタイプでもよく、その場合の材質としては、例えばパイレックス（登録商標）ガラス、ソーダガラス等の各種透明ガラス、Cr化合物（Crの酸化物、窒化物、酸窒化物、フッ化物など）、MoSi、Si、W、Alなどが挙げられる。

10

【0185】

露光量としては、通常、 $1\text{ mJ}/\text{cm}^2$ 以上、好ましくは $5\text{ mJ}/\text{cm}^2$ 以上、より好ましくは $10\text{ mJ}/\text{cm}^2$ 以上であり、通常 $300\text{ mJ}/\text{cm}^2$ 以下、好ましくは $200\text{ mJ}/\text{cm}^2$ 以下、より好ましくは $150\text{ mJ}/\text{cm}^2$ 以下である。また、近接露光方式の場合には、露光対象とマスクパターンとの距離としては、通常 $10\text{ }\mu\text{m}$ 以上、好ましくは $50\text{ }\mu\text{m}$ 以上、より好ましくは $75\text{ }\mu\text{m}$ 以上であり、通常 $500\text{ }\mu\text{m}$ 以下、好ましくは $400\text{ }\mu\text{m}$ 以下、より好ましくは $300\text{ }\mu\text{m}$ 以下である。

20

【0186】

[2-3-2] 現像

上記の露光を行った後、現像することで、隔壁の画像パターンを形成することができる。現像に用いる現像液としては、限定されるものではないが、アルカリ性化合物の水溶液や有機溶剤、水などを用いることが好ましい。現像液には、さらに界面活性剤、緩衝剤、錯化剤、染料または顔料を含ませることができる。

30

【0187】

アルカリ性化合物としては、水酸化ナトリウム、水酸化カリウム、水酸化リチウム、炭酸ナトリウム、炭酸カリウム、炭酸水素ナトリウム、炭酸水素カリウム、ケイ酸ナトリウム、ケイ酸カリウム、メタケイ酸ナトリウム、リン酸ナトリウム、リン酸カリウム、リン酸水素ナトリウム、リン酸水素カリウム、リン酸二水素ナトリウム、リン酸二水素カリウム、水酸化アンモニウムなどの無機アルカリ性化合物や、モノ・ジ・またはトリエタノールアミン、モノ・ジ・またはトリメチルアミン、モノ・ジ・またはトリエチルアミン、モノ・またはジイソプロピルアミン、*n*-ブチルアミン、モノ・ジ・またはトリエチルアミン、エチレンジイミン、エチレンジイミン、テトラメチルアンモニウムヒドロキシド（TMAH）、コリンなどの有機アルカリ性化合物が挙げられる。これらのアルカリ性化合物は、2種以上の混合物であってもよい。

40

【0188】

なお、本発明の感光性組成物を有機電界発光素子の隔壁形成に用いる場合は、有機EL表示装置への悪影響が少ない点で現像液として、有機アルカリ性化合物の水溶液を用いることが好ましい。この場合、この有機アルカリ性化合物水溶液の有機アルカリ性化合物濃度は過度に高濃度であると隔壁にダメージを与える可能性があり、過度に低濃度であると十分な現像性が確保できない可能性がある。また、現像剤の影響をなくする目的で、有機アルカリ性化合物を用いずに、前述の下引き層で例示したポリビニルアルコール（共）重合体などをバインダーに用い、水現像を行うこともできる。

【0189】

50

有機溶剤としては、例えば、エチルアルコール、イソプロピルアルコール、ベンジルアルコール、エチルセロソルブ、ブチルセロソルブ、フェニルセロソルブ、プロピレングリコール、ジアセトンアルコールなどが挙げられる。有機溶剤は、1種を単独で用いてもよく、また、2種以上を併用してもよく、また水溶液として用いてもよい。例えば、TMAH等の有機アルカリ0.05～5重量%と、エチルアルコール等のアルコール類0.1～20重量%を含む水溶液として用いてもよい。

【0190】

界面活性剤としては、例えば、ポリオキシエチレンアルキルエーテル類、ポリオキシエチレンアルキルアリアルエーテル類、ポリオキシエチレンアルキルエステル類、ソルビタンアルキルエステル類、モノグリセリドアルキルエステル類などのノニオン系界面活性剤；アルキルベンゼンスルホン酸塩類、アルキルナフタレンスルホン酸塩類、アルキル硫酸塩類、アルキルスルホン酸塩類、スルホコハク酸エステル塩類などのアニオン性界面活性剤；アルキルベタイン類、アミノ酸類などの両性界面活性剤：が挙げられる。

10

【0191】

現像処理の方法については特に制限は無いが、通常10以上、好ましくは15以上、通常50以下、好ましくは45以下の現像温度で、浸漬現像、スプレー現像、ブラシ現像、超音波現像などの方法により行われる。下引き層を形成した場合、この現像の際に、非画像部の下引き層は隔壁形成用レジスト層とともに除去される。従って、非画像部に隔壁形成用レジスト層および下引き層は残留せず、非画像部には、下引き層の下層の基板または他の層が表出する。ここで、非画像部とは、露光、現像により除去される部分であって、隔壁として残る以外の部分をいう。

20

【0192】

上記現像処理が終了した後、画像パターンをアルコールなどの有機溶剤で洗浄することが好ましい。例えば、隔壁が形成された基板を極性有機溶剤に浸漬してもよいし、極性有機溶剤を噴霧して基板に吹きつけてもよい。この場合の極性有機溶剤としては前述の感光性組成物に用いられる溶剤の中から適宜選択できるが、好ましくは、エタノール、プロパノール、エチレングリコール、プロピレングリコールを挙げることができる。

【0193】

[2-3-3] 追露光および熱硬化処理

現像の後、必要に応じて、隔壁表面の撥液剤を架橋や固定したりして撥液性を高めるためや、テーパ角を制御するために、上記の露光方法と同様な方法により追露光を行ってもよく、また硬化性を向上させたり、テーパ角を制御するために、熱硬化処理を行ってもよい。追露光の条件としては、上記露光条件と同様である。

30

【0194】

熱硬化処理条件の温度は、通常100以上、好ましくは150以上、より好ましくは200以上、通常280以下、好ましくは250以下、より好ましくは240以下であり、時間は、通常5分以上、好ましくは20分以上、通常60分以下である。特に、撥液性の発現には、熱硬化処理を200～240で20～60分程度実施することが好ましい。特に、隔壁の画像パターンを窒素などの脱酸素雰囲気下で、上述のような条件で熱硬化処理をすることも微量に残留する溶剤などを除去できるため好ましい。

40

【0195】

[3] 有機層の形成

本発明のアクティブ駆動型有機EL素子の隔壁用感光性組成物は、アクティブ駆動型有機EL素子の有機層を区画する撥液性隔壁を形成するために用いられるものである。すなわち、上述のようにして形成された断面順テーパ状撥液性隔壁は、当該隔壁により区画された領域に有機層を形成するために用いられる。

以下に、この有機層の形成方法について説明する。

【0196】

この隔壁で区画された領域（以下「バンク区画内」と称す場合がある。）に有機層を形成させるには、通常、有機層の成分を溶剤に溶解または分散させたインクをバンク区画内

50

に供給して乾燥する。このインクをバンク区画内に供給させる方法は特に限定されないが、インクジェット法（液滴吐出法）やノズルプリント法（液流吐出法）といったインク吐出型の塗布法が好ましい（特開昭59-75205号公報、特開昭61-245106号公報、特開昭63-235901号公報など参照。）。すなわち、インク吐出型の塗布法は特定の領域にのみ選択的にインクを塗布することができ、材料ロスが少なく、また効率的な製造プロセスで良好に有機層を形成することができるという利点を有している。また、インクの塗布とパターニングの両方を同時に行うことが可能であるという特徴があるため、現像工程を省略できるという大きな利点があり、製造コストの点で極めて有利な製造法である。

【0197】

インク吐出型の塗布法に用いられるインクの溶剤としては、高沸点溶剤成分を比較的多く添加することにより、ノズルの乾燥を防止することが一般的に知られており、また、パターニングを塗布と同時に吐出型の塗布法においては、スピンコート法やダイコート法と異なり、組成物中の溶剤成分が、最終的に得られる塗膜の膜厚や、形状、均一性にこのほか影響を与えることが報告されており（「表面科学セミナー」2001年65～77頁など）、溶剤の選定にはこれらを考慮した上で最適な溶剤を選定することが好ましい。また、特に、インクジェット法の場合、20 μ lの液滴サイズで被塗布面に着滴させたとき、着滴後1分経過後の液滴径が100～400 μ mのような溶剤であることが好ましく、さらに好ましくはこの液滴径は150～300 μ mである。これにより、膜厚ムラやピンホールの発生を防止し、かつ端部の直線性を確保することができるが、この点でもインクに用いられる溶剤の与える影響が最も大きい。インクジェット法による液滴径は濡れ拡がり性（接触角）と強い相関が見られるが、通常は粘度や表面張力を低くすることで、液滴径を大きくすることができる。また被塗布面への親和性が高い溶剤の含有量を増やすと、液滴径を大きくすることができる。

【0198】

バンク区画内にインクを供給した後は、乾燥工程によって有機層を形成させるが、この乾燥条件は公知の方法を自由に選定することができ、例えばホットプレート、IRオープン、コンベクションオープンなどが挙げられる。また、温度を高めず、減圧チャンパー内で乾燥を行う、減圧乾燥法を組み合わせてもよい。またその環境は、形成させる有機薄膜の特性に応じて、大気中、N₂ガス中、減圧中などを選定できる。

【0199】

[4] アクティブ駆動型有機電界発光素子

本発明のアクティブ駆動型有機EL素子の隔壁用感光性組成物を用いて基板上に直接または他の層を介して断面順テーパ状撥液性隔壁を形成し、この隔壁に区画された領域内に有機層を形成してアクティブ駆動型有機EL表示装置を製造することができる。本発明において、赤緑青の各素子を有機電界発光素子といい、各素子が集合したものを有機EL表示装置という。また、前述の通り、感光性組成物の塗布に先立って下引き層を形成した場合は、隔壁は、下引き層を有する2層以上の積層構造となっている。

【0200】

以下、アクティブ駆動型有機EL素子（以下「本発明の有機EL素子」と称す場合がある。）について説明する。

本発明の有機EL素子において、バンク区画内に形成される有機層としては、高精度に色分けができるという点においても発光層であることが好ましい。また、撥液性隔壁は、有機層上に形成されていることが好ましく、この有機層としては、正孔注入層、正孔輸送層あるいは、正孔注入層上の正孔輸送層が好ましい。

【0201】

以下に、本発明の有機EL素子の層構成およびその一般的形成方法などについて、図2を参照して説明する。

図2は、本発明の有機EL素子の構造例を示す断面の模式図であり、図2において、1は基板、2は陽極、3は正孔注入層、4は正孔輸送層、5は発光層、6は正孔阻止層、7

10

20

30

40

50

は電子輸送層、8は電子注入層、9は陰極を各々表す。

【0202】

なお、本発明において湿式成膜法とは、例えば、スピンコート法、ディップコート法、ダイコート法、パーコート法、ブレードコート法、ロールコート法、スプレーコート法、キャピラリーコート法、インクジェット法、スクリーン印刷法、グラビア印刷法、フレキソ印刷法等湿式で成膜される方法をいう。これらの成膜方法の中でも、スピンコート法、スプレーコート法、インクジェット法が好ましい。これは、有機EL素子に用いられる塗布用組成物特有の液性に合うためである。

【0203】

[4-1] 基板

基板1は有機EL素子の支持体となるものであり、石英やガラスの板、金属板や金属箔、プラスチックフィルムやシートなどが用いられる。特にガラス板や、ポリエステル、ポリメタクリレート、ポリカーボネート、ポリスルホンなどの透明な合成樹脂の板が好ましい。合成樹脂基板を使用する場合にはガスバリア性に留意する必要がある。基板のガスバリア性が小さすぎると、基板を通過した外気により有機EL素子が劣化することがあるので好ましくない。このため、合成樹脂基板の少なくとも片面に緻密なシリコン酸化膜等を設けてガスバリア性を確保する方法も好ましい方法の一つである。

【0204】

[4-2] 陽極

陽極2は発光層側の層への正孔注入の役割を果たすものである。この陽極2は、通常、アルミニウム、金、銀、ニッケル、パラジウム、白金などの金属、インジウムおよび/またはスズの酸化物などの金属酸化物、ヨウ化銅などのハロゲン化金属、カーボンブラック、或いは、ポリ(3-メチルチオフェン)、ポリピロール、ポリアニリンなどの導電性高分子などにより構成される。

【0205】

陽極2の形成は通常、スパッタリング法、真空蒸着法などにより行われることが多い。また、銀などの金属微粒子、ヨウ化銅などの微粒子、カーボンブラック、導電性の金属酸化物微粒子、導電性高分子微粉末などを用いて陽極2を形成する場合には、適当なバインダー樹脂溶液に分散させて、基板1上に塗布することにより陽極2を形成することもできる。さらに、導電性高分子の場合は、電解重合により直接基板1上に薄膜を形成したり、基板1上に導電性高分子を塗布して陽極2を形成することもできる(Appl. Phys. Lett., 60巻, 2711頁, 1992年)。

【0206】

陽極2は通常は単層構造であるが、所望により複数の材料からなる積層構造とすることも可能である。陽極2の厚みは、必要とする透明性により異なる。透明性が必要とされる場合は、可視光の透過率を、通常60%以上、好ましくは80%以上とすることが好ましい。この場合、陽極2の厚みは通常5nm以上、好ましくは10nm以上であり、また、通常1000nm以下、好ましくは500nm以下程度である。不透明でよい場合は陽極2の厚みは任意であり、陽極2は基板1と同一でもよい。また、さらには、上記の陽極2の上に異なる導電材料を積層することも可能である。また、陽極2に付着した不純物を除去し、イオン化ポテンシャルを調整して正孔注入性を向上させることを目的に、陽極2表面を紫外線(UV)/オゾン処理したり、酸素プラズマ、アルゴンプラズマ処理したりすることは、好ましい。

【0207】

[4-3] 正孔注入層

正孔注入層3は、陽極2から発光層5へ正孔を輸送する層であり、通常、陽極2上に形成される。本発明に係る正孔注入層3の形成方法は真空蒸着法でも、湿式成膜法でもよく、特に制限はないが、ダークスポット低減の観点から正孔注入層3を湿式成膜法により形成することが好ましい。正孔注入層3の膜厚は、通常5nm以上、好ましくは10nm以上、また、通常1000nm以下、好ましくは500nm以下の範囲である。

【0208】

[4-3-1] 湿式成膜法による正孔注入層の形成

湿式成膜法により正孔注入層3を形成する場合、通常は、正孔注入層3を構成する材料を適切な溶剤（正孔注入層用溶剤）と混合して成膜用の組成物（正孔注入層形成用組成物）を調製し、この正孔注入層形成用組成物を適切な手法により、正孔注入層3の下層に該当する層（通常は、陽極）上に塗布して成膜し、乾燥することにより正孔注入層3を形成する。

【0209】

[4-3-1-a] 正孔輸送性化合物

正孔注入層形成用組成物は通常、正孔注入層の構成材料として正孔輸送性化合物および溶剤を含有する。正孔輸送性化合物は、通常、有機EL素子の正孔注入層に使用される、正孔輸送性を有する化合物であれば、高分子化合物であっても、低分子化合物であってもよい。

【0210】

正孔輸送性化合物としては、陽極2から正孔注入層3への電荷注入障壁の観点から4.5 eV ~ 6.0 eVのイオン化ポテンシャルを有する化合物が好ましい。正孔輸送性化合物の例としては、芳香族アミン系化合物、フタロシアニン系化合物、ポルフィリン系化合物、オリゴチオフェン系化合物、ポリチオフェン系化合物、ベンジルフェニル系化合物、フルオレン基で3級アミンを連結した化合物、ヒドラゾン系化合物、シラザン系化合物、シラミン系化合物、ホスファミン系化合物、およびキナクリドン系化合物などが挙げられる。

【0211】

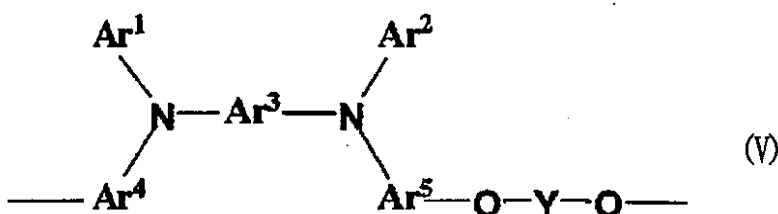
正孔注入層3の材料として用いられる正孔輸送性化合物は、このような化合物のうち何れか1種を単独で含有していてもよく、2種以上を含有していてもよい。2種以上の正孔輸送性化合物を含有する場合、その組み合わせは任意であるが、芳香族三級アミン高分子化合物の1種または2種以上と、その他の正孔輸送性化合物の1種または2種以上を併用することが好ましい。

【0212】

上記例示した中でも非晶質性、可視光の透過率の点から、芳香族アミン化合物が好ましく、特に芳香族三級アミン化合物が好ましい。ここで、芳香族三級アミン化合物とは、芳香族三級アミン構造を有する化合物であって、芳香族三級アミン由来の基を有する化合物も含む。芳香族三級アミン化合物の種類は特に制限されないが、表面平滑化効果による均一な発光の点から、重量平均分子量が1,000以上、1,000,000以下の高分子化合物（繰り返し単位が連なる重合型化合物）がさらに好ましい。芳香族三級アミン高分子化合物の好ましい例として、下記式(V)で表される繰り返し単位を有する高分子化合物が挙げられる。

【0213】

【化9】



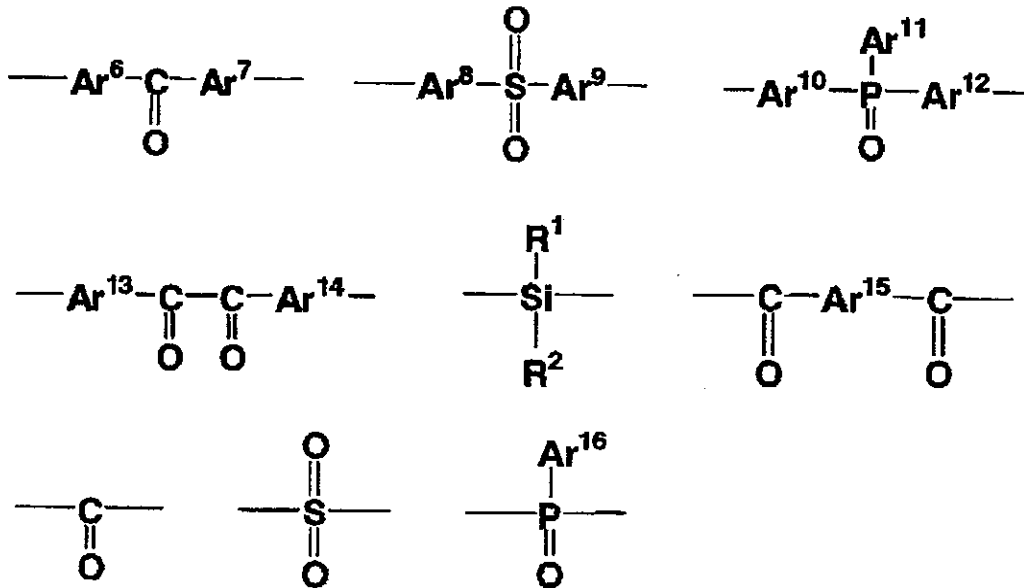
【0214】

〔式(V)中、Ar¹およびAr²は、それぞれ独立して、置換基を有していてもよい芳香族炭化水素基または置換基を有していてもよい芳香族複素環基を表す。Ar³ ~ Ar⁵は、それぞれ独立して、置換基を有していてもよい芳香族炭化水素基または置換基を有し

ていてもよい芳香族複素環基を表す。Yは、下記の連結基群の中から選ばれる連結基を表す。また、Ar¹ ~ Ar⁵のうち、同一のN原子に結合する二つの基は互いに結合して環を形成してもよい。

【0215】

【化10】



10

20

(上記各式中、Ar⁶ ~ Ar¹⁶は、それぞれ独立して、置換基を有していてもよい芳香族炭化水素基または置換基を有していてもよい芳香族複素環基を表す。R¹およびR²は、それぞれ独立して、水素原子または任意の置換基を表す。)

【0216】

Ar¹ ~ Ar¹⁶の芳香族炭化水素基および芳香族複素環基としては、高分子化合物の溶解性、耐熱性、正孔注入・輸送性の点から、ベンゼン環、ナフタレン環、フェナントレン環、チオフェン環、ピリジン環由来の基が好ましく、ベンゼン環、ナフタレン環由来の基がさらに好ましい。Ar¹ ~ Ar¹⁶の芳香族炭化水素基および芳香族複素環基は、さらに置換基を有していてもよい。置換基の分子量としては、通常400以下、中でも250以下程度が好ましい。置換基としては、アルキル基、アルケニル基、アルコキシ基、芳香族炭化水素基、芳香族複素環基などが好ましい。R¹およびR²が任意の置換基である場合、該置換基としては、アルキル基、アルケニル基、アルコキシ基、シリル基、シロキシ基、芳香族炭化水素基、芳香族複素環基などが挙げられる。

30

【0217】

前記一般式(V)で表される繰り返し単位を有する芳香族三級アミン高分子化合物の具体例としては、WO2005/089024号公報に記載のものが挙げられる。

【0218】

正孔注入層形成用組成物中の、正孔輸送性化合物の濃度は本発明の効果を著しく損なわない限り任意であるが、膜厚の均一性の点で通常0.01重量%以上、好ましくは0.1重量%以上、さらに好ましくは0.5重量%以上、また、通常70重量%以下、好ましくは60重量%以下、さらに好ましくは50重量%以下である。この濃度が大きすぎると膜厚ムラが生じる可能性があり、また、小さすぎると成膜された正孔注入層に欠陥が生じる可能性がある。

40

【0219】

[4-3-1-b] 電子受容性化合物

正孔注入層形成用組成物は正孔注入層の構成材料として、電子受容性化合物を含有していることが好ましい。電子受容性化合物とは、酸化力を有し、上述の正孔輸送性化合物から一電子受容する能力を有する化合物が好ましく、具体的には、電子親和力が4 eV以上

50

である化合物が好ましく、5 eV以上の化合物である化合物がさらに好ましい。

【0220】

このような電子受容性化合物としては、例えば、トリアリールホウ素化合物、ハロゲン化金属、ルイス酸、有機酸、オニウム塩、アリールアミンとハロゲン化金属との塩、アリールアミンとルイス酸との塩よりなる群から選ばれる1種または2種以上の化合物などが挙げられる。さらに具体的には、4-イソプロピル-4'-メチルジフェニルヨードニウムテトラキス(ペンダフルオロフェニル)ボラート、トリフェニルスルホニウムテトラフルオロボラートなどの有機基の置換したオニウム塩(WO2005/089024号公報)；塩化鉄(いずれか1種のみを用いてもよく、2種以上を任意の組み合わせおよび比率で併用してもよい。)(特開平11-251067号公報)、ペルオキシ二硫酸アンモニウム等の高原子価の無機化合物；テトラシアノエチレン等のシアノ化合物、トリス(ペンダフルオロフェニル)ボラン(特開2003-31365号公報)などの芳香族ホウ素化合物；フラーレン誘導体；ヨウ素などが挙げられる。

10

【0221】

これらの電子受容性化合物は、正孔輸送性化合物を酸化することにより正孔注入層の導電率を向上させることができる。正孔注入層或いは正孔注入層形成用組成物中の電子受容性化合物の正孔輸送性化合物に対する含有量は、通常0.1モル%以上、好ましくは1モル%以上である。但し、通常100モル%以下、好ましくは40モル%以下である。

【0222】

[4-3-1-c] その他の構成材料

正孔注入層の材料としては、本発明の効果を著しく損なわない限り、上述の正孔輸送性化合物や電子受容性化合物に加えて、さらに、その他の成分を含有させてもよい。その他の成分の例としては、各種の発光材料、電子輸送性化合物、バインダー樹脂、塗布性改良剤などが挙げられる。なお、その他の成分は、1種のみを用いてもよく、2種以上を任意の組み合わせおよび比率で併用してもよい。

20

【0223】

[4-3-1-d] 溶剤

湿式成膜法に用いる正孔注入層形成用組成物の溶剤のうち少なくとも1種は、上述の正孔注入層の構成材料を溶解しうる化合物であることが好ましい。また、この溶剤の沸点は通常110以上、好ましくは140以上、中でも200以上、通常400以下、中でも300以下であることが好ましい。溶剤の沸点が低すぎると、乾燥速度が速すぎ、膜質が悪化する可能性がある。また、溶剤の沸点が高すぎると乾燥工程の温度を高くする必要があり、他の層や基板に悪影響を与える可能性がある。

30

【0224】

溶剤としては、例えば、エーテル系溶剤、エステル系溶剤、芳香族炭化水素系溶剤、アミド系溶剤などが挙げられる。エーテル系溶剤としては、例えば、エチレングリコールジメチルエーテル、エチレングリコールジエチルエーテル、プロピレングリコール-1-モノメチルエーテルアセタート(PGMEA)などの脂肪族エーテル；1,2-ジメトキシベンゼン、1,3-ジメトキシベンゼン、アニソール、フェネトール、2-メトキシトルエン、3-メトキシトルエン、4-メトキシトルエン、2,3-ジメチルアニソール、2,4-ジメチルアニソールなどの芳香族エーテル、などが挙げられる。エステル系溶剤としては、例えば、酢酸フェニル、プロピオン酸フェニル、安息香酸メチル、安息香酸エチル、安息香酸プロピル、安息香酸n-ブチルなどの芳香族エステル、などが挙げられる。芳香族炭化水素系溶剤としては、例えば、トルエン、キシレン、シクロヘキシルベンゼン、3-イソプロピルビフェニル、1,2,3,4-テトラメチルベンゼン、1,4-ジイソプロピルベンゼン、シクロヘキシルベンゼン、メチルナフタレンなどが挙げられる。アミド系溶剤としては、例えば、N,N-ジメチルホルムアミド、N,N-ジメチルアセトアミドなどが挙げられる。その他、ジメチルスルホキシドなども用いることができる。これらの溶剤は1種のみを用いてもよく、2種以上を任意の組み合わせおよび比率で用いてもよい。

40

50

【 0 2 2 5 】

[4 - 3 - 1 - e] 成膜方法

正孔注入層形成用組成物を調製後、この組成物を湿式成膜により、正孔注入層 3 の下層に該当する層（通常は、陽極 2）上に塗布成膜し、乾燥することにより正孔注入層 3 を形成することができる。成膜工程における温度は、組成物中に結晶が生じることによる膜の欠損を防ぐため、10 以上が好ましく、50 以下が好ましくい。成膜工程における相対湿度は、本発明の効果を著しく損なわない限り限定されないが、通常 0.01 ppm 以上、通常 80% 以下である。

【 0 2 2 6 】

成膜後、通常加熱等により正孔注入層形成用組成物の膜を乾燥させる。加熱工程において使用する加熱手段の例を挙げると、クリーンオープン、ホットプレート、赤外線、ハロゲンヒーター、マイクロ波照射などが挙げられる。中でも、膜全体に均等に熱を与えるためには、クリーンオープンおよびホットプレートが好ましい。加熱工程における加熱温度は、本発明の効果を著しく損なわない限り、正孔注入層形成用組成物に用いた溶剤の沸点以上の温度で加熱することが好ましい。また、正孔注入層に用いた溶剤が 2 種類以上含まれている混合溶剤の場合、少なくとも 1 種類がその溶剤の沸点以上の温度で加熱されるのが好ましい。溶剤の沸点上昇を考慮すると、加熱工程においては、好ましくは 120 以上、好ましくは 410 以下で加熱することが好ましい。加熱工程において、加熱温度が正孔注入層形成用組成物の溶剤の沸点以上であり、かつ塗布膜の十分な不溶化が起こらなければ、加熱時間は限定されないが、好ましくは 10 秒以上、通常 180 分以下である。加熱時間が長すぎると他の層の成分が拡散する傾向があり、短すぎると正孔注入層が不均質になる傾向がある。加熱は 2 回に分けて行ってもよい。

10

20

【 0 2 2 7 】

[4 - 3 - 2] 真空蒸着法による正孔注入層の形成

真空蒸着法により正孔注入層 3 を形成する場合には、正孔注入層 3 の構成材料（前述の正孔輸送性化合物、電子受容性化合物など）の 1 種または 2 種以上を真空容器内に設置されたるつぼに入れ（2 種以上の材料を用いる場合は各々のるつぼに入れ）、真空容器内を適当な真空ポンプで 10^{-4} Pa 程度まで排気した後、るつぼを加熱して（2 種以上の材料を用いる場合は各々のるつぼを加熱して）、蒸発量を制御して蒸発させ（2 種以上の材料を用いる場合はそれぞれ独立に蒸発量を制御して蒸発させ）、るつぼと向き合って置かれた基板の陽極 2 上に正孔注入層 3 を形成させる。なお、2 種以上の材料を用いる場合は、それらの混合物をるつぼに入れ、加熱、蒸発させて正孔注入層 3 を形成することもできる。

30

【 0 2 2 8 】

蒸着時の真空度は、本発明の効果を著しく損なわない限り限定されないが、通常 0.1×10^{-6} Torr (0.13×10^{-4} Pa) 以上、通常 9.0×10^{-6} Torr (12.0×10^{-4} Pa) 以下である。蒸着速度は、本発明の効果を著しく損なわない限り限定されないが、通常 0.1 / 秒以上、通常 5.0 / 秒以下である。蒸着時の成膜温度は、本発明の効果を著しく損なわない限り限定されないが、好ましくは 10 以上で、好ましくは 50 以下で行われる。

40

【 0 2 2 9 】

[4 - 4] 正孔輸送層

正孔輸送層 4 の形成方法は真空蒸着法でも、湿式成膜法でもよく、特に制限はないが、ダークスポット低減の観点から正孔輸送層 4 を湿式成膜法により形成することが好ましい。正孔輸送層 4 は、正孔注入層がある場合には正孔注入層 3 の上に、正孔注入層 3 が無い場合には陽極 2 の上に形成することができる。ただし、本発明の有機 EL 素子は、正孔輸送層を省いた構成であってもよい。

【 0 2 3 0 】

正孔輸送層 4 を形成する材料としては、正孔輸送性が高く、かつ、注入された正孔を効率よく輸送することができる材料であることが好ましい。そのために、イオン化ポテンシ

50

ャルが小さく、可視光の光に対して透明性が高く、正孔移動度が大きく、安定性に優れ、トラップとなる不純物が製造時や使用時に発生しにくいことが好ましい。また、多くの場合、発光層5に接するため、発光層5からの発光を消光したり、発光層5との間でエキサイプレックスを形成して効率を低下させたりしないことが好ましい。

【0231】

このような正孔輸送層4の材料としては、従来、正孔輸送層の構成材料として用いられている材料であればよく、例えば、前述の正孔注入層3に使用される正孔輸送性化合物として例示したものが挙げられる。また、4,4'-ビス[N-(1-ナフチル)-N-フェニルアミノ]ピフェニルで代表される2個以上の3級アミンを含み2個以上の縮合芳香族環が窒素原子に置換した芳香族ジアミン(特開平5-234681号公報)、4,4',4''-トリス(1-ナフチルフェニルアミノ)トリフェニルアミン等のスターバースト構造を有する芳香族アミン化合物(J. Lumin., 72-74巻、985頁、1997年)、トリフェニルアミンの四量体から成る芳香族アミン化合物(Chem. Commun., 2175頁、1996年)、2,2',7,7'-テトラキス-(ジフェニルアミノ)-9,9'-スピロピフルオレン等のスピロ化合物(Synth. Metals, 91巻、209頁、1997年)、4,4'-N,N'-ジカルバゾールピフェニルなどのカルバゾール誘導体などが挙げられる。また、例えばポリビニルカルバゾール、ポリビニルトリフェニルアミン(特開平7-53953号公報)、テトラフェニルベンジジンを含むポリアリーレンエーテルサルホン(Polymer Adv. Tech., 7巻、33頁、1996年)などが挙げられる。

10

20

【0232】

湿式成膜で正孔輸送層4を形成する場合は、上記正孔注入層3の形成と同様にして、正孔輸送層形成用組成物を調製した後、湿式成膜後、加熱乾燥させる。正孔輸送層形成用組成物には、上述の正孔輸送性化合物の他、溶剤を含有する。用いる溶剤は上記正孔注入層形成用組成物に用いたものと同様である。また、成膜条件、加熱乾燥条件等も正孔注入層3の形成の場合と同様である。真空蒸着により正孔輸送層を形成する場合もまた、その成膜条件等は上記正孔注入層3の形成の場合と同様である。正孔輸送層4は、上記正孔輸送性化合物の他、各種の発光材料、電子輸送性化合物、バインダー樹脂、塗布性改良剤などを含有していてもよい。

【0233】

正孔輸4層4は架橋性化合物を架橋して形成される層であってもよい。ここで、架橋性化合物は、架橋基を有する化合物であって、架橋することによりポリマーを形成する。架橋性化合物は、モノマー、オリゴマー、ポリマーのいずれであってもよい。架橋性化合物は1種のみを有していてもよく、2種以上を任意の組み合わせおよび比率で有していてもよい。架橋性化合物の架橋基の例を挙げると、オキセタン、エポキシなどの環状エーテル；ビニル基、トリフルオロビニル基、スチリル基、アクリル基、メタクリロイル、シンナモイル等の不飽和二重結合；ベンゾシクロブタンなどが挙げられる。

30

【0234】

架橋性化合物、すなわち、架橋基を有するモノマー、オリゴマーまたはポリマーが有する架橋基の数に特に制限はないが、単位電荷輸送ユニットあたり通常2.0未満、好ましくは0.8以下、より好ましくは0.5以下となる数が好ましい。これは正孔輸送層形成材料の比誘電率を好適な範囲に調整するためである。また、架橋基の数が多すぎると、反応活性種が発生し、他の材料に悪影響を与える可能性があるためである。ここで、単位電荷輸送ユニットとは、架橋性ポリマーを形成する材料がモノマー体の場合、モノマー体そのものであり、架橋基を除いた骨格(主骨格)のことを示す。他種類のモノマーを混合する場合においても、それぞれのモノマーの主骨格のことを示す。架橋性ポリマーを形成する材料がオリゴマーやポリマーの場合、有機化学的に共役がとぎれる構造の繰り返しの場合は、その繰り返しの構造を単位電荷輸送ユニットとする。また、広く共役が連なっている構造の場合には、電荷輸送性を示す最小繰り返し構造、乃至はモノマー構造を示す。例えば、ナフタレン、アントラセン、フェナントレン、テトラセン、クリセン、ピレン、ペ

40

50

リレンなどの多環系芳香族、フルオレン、トリフェニレン、カルバゾール、トリアリールアミン、テトラアリールベンジジン、1,4-ビス(ジアリールアミノ)ベンゼンなどが挙げられる。

【0235】

さらに、架橋性化合物としては、架橋基を有する正孔輸送性化合物を用いることが好ましい。この場合の正孔輸送性化合物の例を挙げると、ピリジン誘導体、ピラジン誘導体、ピリミジン誘導体、トリアジン誘導体、キノリン誘導体、フェナントロリン誘導体、カルバゾール誘導体、フタロシアニン誘導体、ポルフィリン誘導体などの含窒素芳香族化合物誘導体；トリフェニルアミン誘導体；シロール誘導体；オリゴチオフエン誘導体、縮合多環芳香族誘導体、金属錯体などが挙げられる。その中でも、ピリジン誘導体、ピラジン誘導体、ピリミジン誘導体、トリアジン誘導体、キノリン誘導体、フェナントロリン誘導体、カルバゾール誘導体などの含窒素芳香族誘導体；トリフェニルアミン誘導体、シロール誘導体、縮合多環芳香族誘導体、金属錯体などが好ましく、特に、トリフェニルアミン誘導体がより好ましい。架橋性化合物の分子量は、通常5,000以下、好ましくは2,500以下であり、また好ましくは300以上、さらに好ましくは500以上である。

10

【0236】

架橋性化合物を架橋して正孔輸送層4を形成するには、通常、架橋性化合物を溶剤に溶解または分散した正孔輸送層形成用組成物を調製して、湿式成膜法により成膜し、その後架橋性化合物を架橋させる。この正孔輸送層形成用組成物は、架橋性化合物の他、架橋反応を促進する添加物を含んでいてもよい。架橋反応を促進する添加物の例を挙げると、アルキルフェノン化合物、アシルホスフィンオキサイド化合物、メタロセン化合物、オキシムエステル化合物、アゾ化合物、オニウム塩等の重合開始剤および重合促進剤；縮合多環炭化水素、ポルフィリン化合物、ジアリールケトン化合物等の光増感剤；などが挙げられる。これらは1種類を単独で用いてもよく、また2種類以上を任意の組み合わせ、および比率で用いてもよい。また、正孔輸送層形成用組成物は、さらに、レベリング剤、消泡剤等の塗布性改良剤、電子受容性化合物、バインダー樹脂などを含有していてもよい。

20

【0237】

この正孔輸送層形成用組成物は、架橋性化合物を通常0.01重量%以上、好ましくは0.05重量%以上、さらに好ましくは0.1重量%以上、通常50重量%以下、好ましくは20重量%以下、さらに好ましくは10重量%以下含有する。このような濃度で架橋性化合物を含む正孔輸送層形成用組成物を下層(通常は正孔注入層3)上に成膜後、加熱および/または光などの電磁エネルギー照射により、架橋性化合物を架橋させてポリマー化する。

30

【0238】

成膜時の温度、湿度などの条件は、前記正孔注入層3の湿式成膜時と同様である。成膜後の加熱の手法は特に限定されないが、例としては加熱乾燥、減圧乾燥等が挙げられる。加熱乾燥の場合の加熱温度条件としては、通常120以上、好ましくは400以下である。加熱時間としては、通常1分以上、好ましくは24時間以下である。加熱手段としては特に限定されないが、成膜された層を有する積層体をホットプレート上に載せたり、オープン内で加熱するなどの手段が用いられる。例えば、ホットプレート上で120以上、1分間以上加熱する等の条件を用いることができる。

40

【0239】

光などの電磁エネルギー照射による場合には、超高圧水銀ランプ、高圧水銀ランプ、ハロゲンランプ、赤外ランプ等の紫外・可視・赤外光源を直接用いて照射する方法、あるいは前述の光源を内蔵するマスクアライナ、コンペア型光照射装置を用いて照射する方法などが挙げられる。光以外の電磁エネルギー照射では、例えばマグネトロンにより発生させたマイクロ波を照射する装置、いわゆる電子レンジを用いて照射する方法が挙げられる。照射時間としては、膜の溶解性を低下させるために必要な条件を設定することが好ましいが、通常0.1秒以上、好ましくは10時間以下照射される。加熱および光などの電磁エネルギー照射は、それぞれ単独、あるいは組み合わせて行ってもよい。組み合わせる場合

50

、実施する順序は特に限定されない。

【0240】

このようにして形成される正孔輸送層4の膜厚は、通常5nm以上、好ましくは10nm以上であり、また通常300nm以下、好ましくは100nm以下である。

【0241】

[4-5] 発光層

正孔注入層3の上、または正孔輸送層4を設けた場合には正孔輸送層4の上には発光層5が設けられる。発光層5は、電界を与えられた電極間において、陽極2から注入された正孔と、陰極9から注入された電子との再結合により励起されて、主たる発光源となる層である。

10

【0242】

[4-5-1] 発光層の材料

発光層5は、その構成材料として、少なくとも、発光の性質を有する材料(発光材料)を含有するとともに、好ましくは、正孔輸送の性質を有する化合物(正孔輸送性化合物)、あるいは、電子輸送の性質を有する化合物(電子輸送性化合物)を含有する。発光材料をドーパント材料として使用し、正孔輸送性化合物や電子輸送性化合物などをホスト材料として使用してもよい。発光材料については特に限定はなく、所望の発光波長で発光し、発光効率が良好である物質を用いればよい。更に、発光層5は、本発明の効果を著しく損なわない範囲で、その他の成分を含有していてもよい。なお、湿式成膜法で発光層5を形成する場合は、何れも低分子量の材料を使用することが好ましい。

20

【0243】

[4-5-1-a] 発光材料

発光材料とは、不活性ガス雰囲気下、室温で、希薄溶液中における、蛍光量子収率が30%以上である材料であって、希薄溶液中における蛍光スペクトルとの対比から、それを用いて作製された有機電界発光素子に通電した際に得られるELスペクトルの一部または全部が、該材料の発光に帰属される材料、と定義される。発光材料としては、通常、有機電界発光素子の発光材料として使用されているものであれば限定されない。例えば、蛍光発光材料であってもよく、燐光発光材料であってもよいが、内部量子効率の観点から、好ましくは燐光発光材料である。また、青色は蛍光発光材料を用い、緑色や赤色は燐光発光材料を用いるなど、組み合わせ用いてもよい。なお、発光材料としては、溶剤への溶解性を向上させる目的で、分子の対称性や剛性を低下させたり、或いはアルキル基などの親油性置換基が導入されたりしている材料を用いることが好ましい。

30

【0244】

以下、発光材料のうち蛍光発光材料(蛍光色素)の例を挙げるが、蛍光色素は以下の例示物に限定されるものではない。青色発光を与える蛍光色素(青色蛍光色素)としては、例えば、ナフタレン、クリセン、ペリレン、ピレン、アントラセン、クマリン、p-ビス(2-フェニルエチニル)ベンゼンおよびそれらの誘導体などが挙げられる。中でも、アントラセン、クリセン、ピレンおよびそれらの誘導体などが好ましい。緑色発光を与える蛍光色素(緑色蛍光色素)としては、例えば、キナクリドン、クマリン、Al(C₆H₅NO)₃などのアルミニウム錯体およびそれらの誘導体等が挙げられる。黄色発光を与える蛍光色素(黄色蛍光色素)としては、例えば、ルブレン、ペリミドンおよびそれらの誘導体などが挙げられる。赤色発光を与える蛍光色素(赤色蛍光色素)としては、例えば、DCM(4-(ジシアノメチレン)-2-メチル-6-(p-ジメチルアミノスチレン)-4H-ピラン)系化合物、ベンゾピラン、ローダミン、ベンゾチオキサンテン、アザベンゾチオキサンテン等のキサンテンおよびそれらの誘導体などが挙げられる。

40

【0245】

燐光発光材料としては、例えば、長周期型周期表(以下、特に断り書きの無い限り「周期表」という場合には、長周期型周期表を指すものとする。)第7~11族から選ばれる金属を中心金属として含むウェルナー型錯体または有機金属錯体が挙げられる。

【0246】

50

周期表第7～11族から選ばれる金属として、好ましくは、ルテニウム、ロジウム、パラジウム、銀、レニウム、オスミウム、イリジウム、白金、金などが挙げられ、中でもより好ましくはイリジウムまたは白金である。錯体の配位子としては、(ヘテロ)アリアルピリジン配位子、(ヘテロ)アリアルピラゾール配位子などの(ヘテロ)アリアル基とピリジン、ピラゾール、フェナントロリンなどが連結した配位子が好ましく、特にフェニルピリジン配位子、フェニルピラゾール配位子が好ましい。ここで、(ヘテロ)アリアルとは、アリアル基またはヘテロアリアル基を表す。

【0247】

燐光発光材料として、具体的には、トリス(2-フェニルピリジン)イリジウム、トリス(2-フェニルピリジン)ルテニウム、トリス(2-フェニルピリジン)パラジウム、ビス(2-フェニルピリジン)白金、トリス(2-フェニルピリジン)オスミウム、トリス(2-フェニルピリジン)レニウム、オクタエチル白金ポルフィリン、オクタフェニル白金ポルフィリン、オクタエチルパラジウムポルフィリン、オクタフェニルパラジウムポルフィリンなどが挙げられる。

10

【0248】

発光材料として用いる化合物の分子量は、本発明の効果を著しく損なわない限り任意であるが、通常10,000以下、好ましくは5,000以下、より好ましくは4,000以下、更に好ましくは3,000以下、また、通常100以上、好ましくは200以上、より好ましくは300以上、更に好ましくは400以上の範囲である。発光材料の分子量が小さ過ぎると、耐熱性が著しく低下したり、ガス発生の原因となったり、膜を形成した際の膜質の低下を招いたり、或いはマイグレーションなどによる有機EL素子のモルフォロジー変化を来したりする可能性がある。一方、発光材料の分子量が大き過ぎると、有機化合物の精製が困難となってしまうたり、溶剤に溶解させる際に時間を要したりする傾向がある。なお、上述した発光材料は、いずれか1種のみを用いてもよく、2種以上を任意の組み合わせおよび比率で併用してもよい。

20

【0249】

発光層5における発光材料の割合は、本発明の効果を著しく損なわない限り任意であるが、通常0.05重量%以上、通常35重量%以下である。発光材料が少なすぎると発光ムラを生じる可能性があり、多すぎると発光効率が低下する可能性がある。なお、2種以上の発光材料を併用する場合には、これらの合計の含有量が上記範囲に含まれるようにする。

30

【0250】

[4-5-1-b] 正孔輸送性化合物

発光層5には、その構成材料として、正孔輸送性化合物を含有させてもよい。ここで、正孔輸送性化合物のうち、低分子量の正孔輸送性化合物の例としては、前述の正孔注入層3における(低分子量の正孔輸送性化合物)として例示した各種の化合物のほか、例えば、4,4'-ビス[N-(1-ナフチル)-N-フェニルアミノ]ピフェニルに代表される、2個以上の3級アミンを含み2個以上の縮合芳香族環が窒素原子に置換した芳香族ジアミン(特開平5-234681号公報)、4,4',4''-トリス(1-ナフチルフェニルアミノ)トリフェニルアミン等のスターバースト構造を有する芳香族アミン化合物(Journal of Luminescence, 1997年, Vol. 72-74, pp. 985)、トリフェニルアミンの四量体から成る芳香族アミン化合物(Chemical Communications, 1996年, pp. 2175)、2,2',7,7'-テトラキス-(ジフェニルアミノ)-9,9'-スピロピフルオレン等のスピロ化合物(Synthetic Metals, 1997年, Vol. 91, pp. 209)、熱解離性基を有する芳香族アミン化合物(特願2008-204342)などが挙げられる。

40

【0251】

これらの正孔輸送性化合物は、いずれか1種のみを用いてもよく、2種以上を任意の組み合わせおよび比率で併用してもよい。また、発光層5が正孔輸送性化合物を含む場合、

50

発光層 5 における正孔輸送性化合物の割合は、本発明の効果を著しく損なわない限り任意であるが、通常 0.1 重量%以上、通常 65 重量%以下である。正孔輸送性化合物が少なすぎると短絡の影響を受けやすくなる可能性があり、多すぎると膜厚ムラを生じる可能性がある。なお、2 種以上の正孔輸送性化合物を併用する場合には、これらの合計の含有量が上記範囲に含まれるようにする。

【0252】

[4-5-1-c] 電子輸送性化合物

発光層 5 には、その構成材料として、電子輸送性化合物を含有させてもよい。ここで、電子輸送性化合物のうち、低分子量の電子輸送性化合物の例としては、2,5-ビス(1-ナフチル)-1,3,4-オキサジアゾール(BND)や、2,5-ビス[6'-(2',2"-ピピリジル)]-1,1-ジメチル-3,4-ジフェニルシロール(PyPySPyPy)や、パソフェナントロリン(BPhen)や、2,9-ジメチル-4,7-ジフェニル-1,10-フェナントロリン(BCP、パソクプロイン)、2-(4-ピフェニル)-5-(p-t-ブチルフェニル)-1,3,4-オキサジアゾール(tBu-PBD)や、4,4'-ビス(9-カルバゾール)-ビフェニル(CBP)などが挙げられる。

10

【0253】

これらの電荷輸送性化合物は、いずれか 1 種のみを用いてもよく、2 種以上を任意の組み合わせおよび比率で併用してもよい。発光層 5 が電子輸送性化合物を含む場合、発光層 5 における電子輸送性化合物の含有割合は、本発明の効果を著しく損なわない限り任意であるが、通常 0.1 重量%以上、通常 65 重量%以下である。電子輸送性化合物が少なすぎると短絡の影響を受けやすくなる可能性があり、多すぎると膜厚ムラを生じる可能性がある。なお、2 種以上の電子輸送性化合物を併用する場合には、これらの合計の含有量が上記範囲に含まれるようにする。

20

【0254】

[4-5-2] 発光層の形成

湿式成膜法により発光層 5 を形成する場合は、上記材料を適切な溶剤に溶解させて発光層形成用組成物を調製し、それを用いて成膜することにより形成する。発光層 5 を湿式成膜法で形成するための発光層形成用組成物に含有させる発光層用溶剤としては、発光層の形成が可能である限り任意のものを用いることができる。発光層用溶剤の好適な例は、上記正孔注入層形成用組成物で説明した溶剤と同様である。

30

【0255】

発光層 5 を形成するための発光層形成用組成物中の発光層用溶剤の含有割合は、本発明の効果を著しく損なわない限り任意であるが、通常 0.01 重量%以上、通常 99 重量%以下、好ましくは 95 重量%以下である。なお、発光層用溶剤として 2 種以上の溶剤を混合して用いる場合には、これらの溶剤の合計がこの範囲を満たすようにする。また、発光層形成用組成物中の発光材料、正孔輸送性化合物、電子輸送性化合物等の固形分濃度としては、通常 0.01 重量%以上、好ましくは 0.1 重量%以上、通常 70 重量%以下、好ましくは 30 重量%以下である。この濃度が大きすぎると膜厚ムラが生じる可能性があり、また、小さすぎると膜に欠陥が生じる可能性がある。

40

【0256】

このような発光層形成用組成物を用いて発光層 5 を形成するには、発光層形成用組成物を湿式成膜後、得られた塗膜を乾燥し、溶剤を除去する。湿式成膜法の方式は、本発明の効果を著しく損なわない限り限定されず、前述のいかなる方式も用いることができる。湿式成膜の具体的な方法は、上記正孔注入層 3 の形成において記載した方法と同様である。このようにして形成される発光層 5 の膜厚は、本発明の効果を著しく損なわない限り任意であるが、通常 3 nm 以上、好ましくは 5 nm 以上、また、通常 200 nm 以下、好ましくは 100 nm 以下の範囲である。発光層 5 の膜厚が、薄すぎると膜に欠陥が生じる可能性があり、厚すぎると駆動電圧が上昇する可能性がある。

【0257】

50

[4 - 6] 正孔阻止層

発光層 5 と後述の電子注入層 8 との間に、正孔阻止層 6 を設けてもよい。正孔阻止層 6 は、発光層 5 の上に、発光層 5 の陰極 9 側の界面に接するように積層される層である。この正孔阻止層 6 は、陽極 2 から移動してくる正孔が陰極 9 に到達するのを阻止する役割と、陰極 9 から注入された電子を効率よく発光層 5 の方向に輸送する役割とを有する。

【 0 2 5 8 】

正孔阻止層 6 を構成する材料に求められる物性としては、電子移動度が高く正孔移動度が低いこと、エネルギーギャップ (HOMO、LUMO の差) が大きいこと、励起三重項準位 (T1) が高いことが挙げられる。このような条件を満たす正孔阻止層 6 の材料としては、例えば、ビス (2 - メチル - 8 - キノリノラト) (フェノラト) アルミニウム、ビス (2 - メチル - 8 - キノリノラト) (トリフェニルシラノラト) アルミニウム等の混合配位子錯体、ビス (2 - メチル - 8 - キノラト) アルミニウム - μ - オキソ - ビス - (2 - メチル - 8 - キノリノラト) アルミニウム二核金属錯体等の金属錯体、ジスチリルピフェニル誘導体等のスチリル化合物 (特開平 11 - 242996 号公報)、3 - (4 - ビフェニルイル) - 4 - フェニル - 5 (4 - tert - ブチルフェニル) - 1, 2, 4 - トリアゾール等のトリアゾール誘導体 (特開平 7 - 41759 号公報)、バソクプロイン等のフェナントロリン誘導体 (特開平 10 - 79297 号公報) などが挙げられる。更に、国際公開第 2005 - 022962 号公報に記載の 2, 4, 6 位が置換されたピリジン環を少なくとも 1 個有する化合物も、正孔阻止層 6 の材料として好ましい。なお、正孔阻止層 6 の材料は、1 種のみを用いてもよく、2 種以上を任意の組み合わせおよび比率で併用してもよい。

10

20

【 0 2 5 9 】

正孔阻止層 6 の形成方法に制限はなく、湿式成膜法、蒸着法や、その他の方法を採用することができる。正孔阻止層 6 の膜厚は、本発明の効果を著しく損なわない限り任意であるが、通常 0.3 nm 以上、好ましくは 0.5 nm 以上、また、通常 100 nm 以下、好ましくは 50 nm 以下である。

【 0 2 6 0 】

[4 - 7] 電子輸送層

発光層 5 と後述の電子注入層 8 の間に、電子輸送層 7 を設けてもよい。電子輸送層 7 は、素子の発光効率を更に向上させることを目的として設けられるもので、電界を与えられた電極間において陰極 9 から注入された電子を効率よく発光層 5 の方向に輸送することができる化合物より形成される。

30

【 0 2 6 1 】

電子輸送層 7 に用いられる電子輸送性化合物としては、通常、陰極 9 または電子注入層 8 からの電子注入効率が高く、かつ、高い電子移動度を有し注入された電子を効率よく輸送することができる化合物を用いる。このような条件を満たす化合物としては、例えば、8 - ヒドロキシキノリンのアルミニウム錯体などの金属錯体 (特開昭 59 - 194393 号公報)、10 - ヒドロキシベンゾ [h] キノリンの金属錯体、オキサジアゾール誘導体、ジスチリルピフェニル誘導体、シロール誘導体、3 - ヒドロキシフラボン金属錯体、5 - ヒドロキシフラボン金属錯体、ベンズオキサゾール金属錯体、ベンゾチアゾール金属錯体、トリスベンズイミダゾリルベンゼン (米国特許第 5645948 号明細書)、キノキサリン化合物 (特開平 6 - 207169 号公報)、フェナントロリン誘導体 (特開平 5 - 331459 号公報)、2 - t - ブチル - 9, 10 - N, N' - ジシアノアントラキノンジイミン、n 型水素化非晶質炭化シリコン、n 型硫化亜鉛、n 型セレン化亜鉛などが挙げられる。なお、電子輸送層 7 の材料は、1 種のみを用いてもよく、2 種以上を任意の組み合わせおよび比率で併用してもよい。

40

【 0 2 6 2 】

電子輸送層 7 の形成方法に制限はなく、湿式成膜法、蒸着法や、その他の方法を採用することができる。電子輸送層 7 の膜厚は、本発明の効果を著しく損なわない限り任意であるが、通常 1 nm 以上、好ましくは 5 nm 以上、また、通常 300 nm 以下、好ましくは

50

100 nm以下の範囲である。

【0263】

[4-8] 電子注入層

電子注入層8は、陰極9から注入された電子を効率よく発光層5へ注入する役割を果たす。電子注入を効率よく行なうには、電子注入層8を形成する材料は、仕事関数の低い金属が好ましい。例としては、ナトリウムやセシウム等のアルカリ金属、バリウムやカルシウムなどのアルカリ土類金属などが用いられ、その膜厚は通常0.1 nm以上、5 nm以下が好ましい。

【0264】

更に、バソフェナントロリン等の含窒素複素環化合物や8-ヒドロキシキノリンのアルミニウム錯体などの金属錯体に代表される有機電子輸送化合物に、ナトリウム、カリウム、セシウム、リチウム、ルビジウム等のアルカリ金属をドーピングする(特開平10-270171号公報、特開2002-100478号公報、特開2002-100482号公報などに記載)ことにより、電子注入・輸送性が向上し優れた膜質を両立させることが可能となるため好ましい。この場合の膜厚は、通常、5 nm以上、中でも10 nm以上が好ましく、また、通常200 nm以下、中でも100 nm以下が好ましい。

10

【0265】

なお、電子注入層8の材料は、1種のみを用いてもよく、2種以上を任意の組み合わせおよび比率で併用してもよい。電子注入層8の形成方法に制限はなく、湿式成膜法、蒸着法や、その他の方法を採用することができる。

20

【0266】

[4-9] 陰極

陰極9は、発光層5側の層(電子注入層8または発光層5など)に電子を注入する役割を果たすものである。陰極9の材料としては、前記の陽極2に使用される材料を用いることが可能であるが、効率よく電子注入を行なうには、仕事関数の低い金属が好ましく、例えば、スズ、マグネシウム、インジウム、カルシウム、アルミニウム、銀などの適当な金属またはそれらの合金が用いられる。具体例としては、マグネシウム-銀合金、マグネシウム-インジウム合金、アルミニウム-リチウム合金などの低仕事関数合金電極が挙げられる。なお、陰極9の材料は、1種のみを用いてもよく、2種以上を任意の組み合わせおよび比率で併用してもよい。

30

【0267】

陰極9の膜厚は、通常、陽極2と同様である。さらに、低仕事関数金属から成る陰極9を保護する目的で、この上に更に、仕事関数が高く大気に対して安定な金属層を積層すると、素子の安定性が増すので好ましい。この目的のために、例えば、アルミニウム、銀、銅、ニッケル、クロム、金、白金などの金属が使われる。なお、これらの材料は、1種のみで用いてもよく、2種以上を任意の組み合わせおよび比率で併用してもよい。

【0268】

[4-10] その他の層

本発明に係る有機EL素子は、その趣旨を逸脱しない範囲において、別の構成を有していてもよい。例えば、その性能を損なわない限り、陽極2と陰極9との間に、上記説明にある層の他に任意の層を有していてもよく、また、任意の層が省略されていてもよい。

40

【0269】

上記説明にある層の他に有していてもよい層としては、例えば、電子阻止層が挙げられる。電子阻止層は、正孔注入層3または正孔輸送層4と発光層5との間に設けられ、発光層5から移動してくる電子が正孔注入層3に到達するのを阻止することで、発光層5内で正孔と電子との再結合確率を増やし、生成した励起子を発光層5内に閉じこめる役割と、正孔注入層3から注入された正孔を効率よく発光層5の方向に輸送する役割とがある。特に、発光材料として燐光材料を用いたり、青色発光材料を用いたりする場合は、電子阻止層を設けることが効果的である。

【0270】

50

電子阻止層に求められる特性としては、正孔輸送性が高く、エネルギーギャップ（HOMO、LUMOの差）が大きいこと、励起三重項準位（T₁）が高いこと等が挙げられる。更に、本発明においては、発光層5を本発明の有機EL素子用組成物を用いて湿式成膜法で作製する場合、電子阻止層にも湿式成膜の適合性が求められる。このような電子阻止層に用いられる材料としては、F8-TFBに代表されるジオクチルフルオレンとトリフェニルアミンの共重合体（国際公開第2004/084260号公報記載）等が挙げられる。なお、電子阻止層の材料は、1種のみを用いてもよく、2種以上を任意の組み合わせおよび比率で併用してもよい。電子阻止層の形成方法に制限はなく、湿式成膜法、蒸着法や、その他の方法を採用することができる。

【0271】

さらに陰極9と発光層5または電子輸送層7との界面に、例えばフッ化リチウム（LiF）、フッ化マグネシウム（MgF₂）、酸化リチウム（Li₂O）、炭酸セシウム（Cs₂CO₃）などで形成された極薄絶縁膜（0.1～5nm）を挿入することも、素子の効率を向上させる有効な方法である（Applied Physics Letters, 1997年, Vol. 70, pp. 152; 特開平10-74586号公報; IEEE Transactions on Electron Devices, 1997年, Vol. 44, pp. 1245; SID 04 Digest, pp. 154など参照）。

【0272】

また、以上説明した層構成において、基板以外の構成要素を逆の順に積層することも可能である。例えば、図2の層構成であれば、基板1上に他の構成要素を陰極9、電子注入層8、電子輸送層7、正孔阻止層6、発光層5、正孔輸送層4、正孔注入層3、陽極2の順に設けてもよい。更には、少なくとも一方が透明性を有する2枚の基板の間に、基板以外の構成要素を積層することにより、本発明に係る有機EL素子を構成することも可能である。また、基板以外の構成要素（発光ユニット）を複数段重ねた構造（発光ユニットを複数積層させた構造）とすることも可能である。その場合には、各段間（発光ユニット間）の界面層（陽極がITO、陰極がAlの場合は、それら2層）の代わりに、例えば五酸化バナジウム（V₂O₅）などからなる電荷発生層（Carrier Generation Layer: CGL）を設けると、段間の障壁が少なくなり、発光効率・駆動電圧の観点からより好ましい。この場合、隔壁は陰極上または、陰極上に形成された層上に設けることができる。

【0273】

更には、本発明に係る有機EL素子は、単一の有機EL素子として構成してもよく、複数の有機EL素子がアレイ状に配置された構成に適用してもよく、陽極と陰極がX-Yマトリックス状に配置された構成に適用してもよい。また、上述した各層には、本発明の効果を著しく損なわない限り、材料として説明した以外の成分が含まれていてもよい。

【0274】

[4-11] 各層の形成

本発明の感光性組成物を用いて、図2に示す上述のような本発明の有機EL素子を製造するには、基板1上に陽極2と、有機層としての正孔注入層3と正孔輸送層4とを形成し、この上に必要に応じて前述の下引き層を形成した後、本発明の感光性組成物を塗布して隔壁形成用レジスト層を形成し、その後、露光、現像を行って、撥液性隔壁を形成する。その後、この隔壁で区画された領域内に、有機層として発光層5を形成し、さらに、正孔阻止層6、電子輸送層7、電子注入層8および陰極9を形成して有機EL素子10とする。

【0275】

[5] アクティブ駆動型有機EL表示装置

本発明のアクティブ駆動型有機EL表示装置は、上述の本発明のアクティブ駆動型有機EL素子を用いたものである。本発明の有機EL表示装置の型式や構造については特に制限はなく、本発明の有機EL素子を用いて常法に従って組み立てることができる。例えば

10

20

30

40

50

、「有機ELディスプレイ」(オーム社、平成16年8月20日発行、時任静士、安達千波矢、村田英幸著)に記載されているような方法で、本発明の有機EL表示装置を形成することができる。

【0276】

この有機EL表示装置は、基板上に、直接または他の層を介して、隔壁および該隔壁によって区画された領域を有し、該隔壁によって区画された領域内に有機層として好ましくは発光層を有するが、この隔壁の形成に、本発明の隔壁用感光性組成物を用いることにより、形成された隔壁(の壁面)と基板または他の層とが形成する角度が15°以上、好ましくは20°以上、通常90°以下、好ましくは85°以下の断面順テーパ状とすることにより、混色のない均一な有機層となる。この角度が上記下限を下回ると、例えば有機層をインクジェット法で成膜する際、有機層のインクが隔壁を乗り越えやすい。また、この角度が上記上限を上回ると、電極の断線がocこりやすい。

10

【実施例】

【0277】

本発明を実施例によってさらに具体的に説明するが、本発明はその要旨を超えない限り、以下の実施例の記載に限定されるものではない。

なお、以下の実施例および比較例で用いた感光性組成物の調製に用いた各成分の詳細は次の通りである。

【0278】

(A)成分;エチレン性不飽和化合物

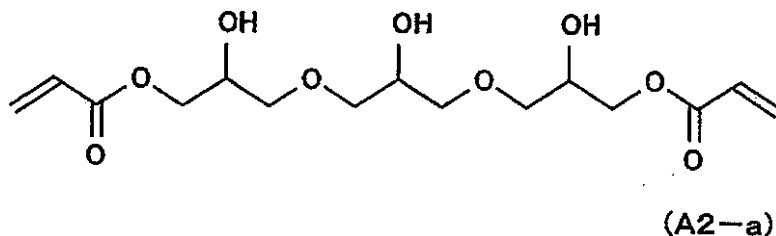
20

(A1)ジペンタエリスリトールヘキサアクリレート(DPHA)(日本化薬社製)

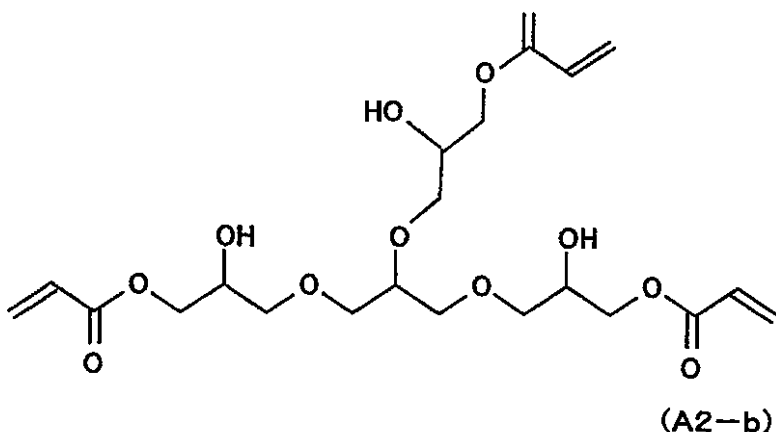
(A2)以下の化合物(A2-a)と化合物(A2-b)との混合物(ナガセケムテックス社製「デコナルアクリレートDA-314」)

【0279】

【化11】



30



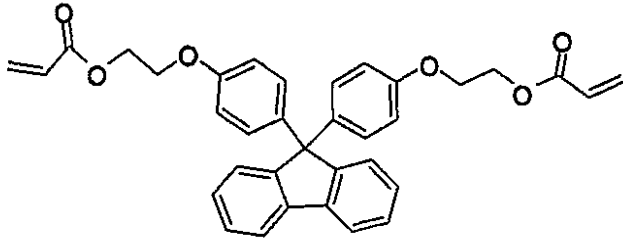
40

【0280】

(A3)以下の化合物(大阪ガスケミカル社製「オグゾールEA-200」)

【0281】

【化 1 2】



【 0 2 8 2】

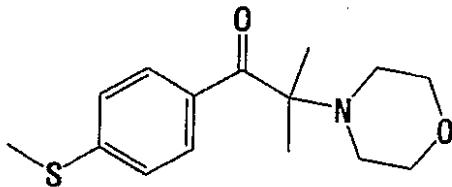
10

(B) 成分 ; 光重合開始剤

(B 1) 以下の化合物 (チバスペシャルティケミカルズ (株) 製「イルガキュア-907」)

【 0 2 8 3】

【化 1 3】



20

【 0 2 8 4】

(C) 成分 ; アルカリ可溶性バインダー

(C 1) 以下のようにして合成した前記 [1 - 1 - 3 - b - 4] 酸変性エポキシ基含有共重合体

プロピレングリコールモノメチルエーテルアセテート 145 重量部を窒素置換しながら攪拌し、120 に昇温した。ここにスチレン 20 重量部、グリシジルメタクリレート 57 重量部およびトリシクロデカン骨格を有するモノアクリレート (日立化成社製「FA-513M」) 82 重量部を滴下し、さらに 140 で 2 時間攪拌し続けた。次に、反応容器内を空気置換し、アクリル酸 27 重量部にトリスジメチルアミノメチルフェノール 0.7 重量部およびヒドロキノン 0.12 重量部を投入し、120 で 6 時間反応を続けた。その後、テトラヒドロ無水フタル酸 (THPA) 52 重量部と、トリエチルアミン 0.7 重量部を加え、120 で 3.5 時間反応させ、アルカリ可溶性バインダー (C 1) を得た。得られたアルカリ可溶性バインダー (C 1) の重量平均分子量 (Mw) を GPC により測定したところ、約 8,000 であった。

30

【 0 2 8 5】

(C 2) 以下のようにして合成し、下記式で表される前記 [1 - 1 - 3 - c - 2] 変性フェノール樹脂

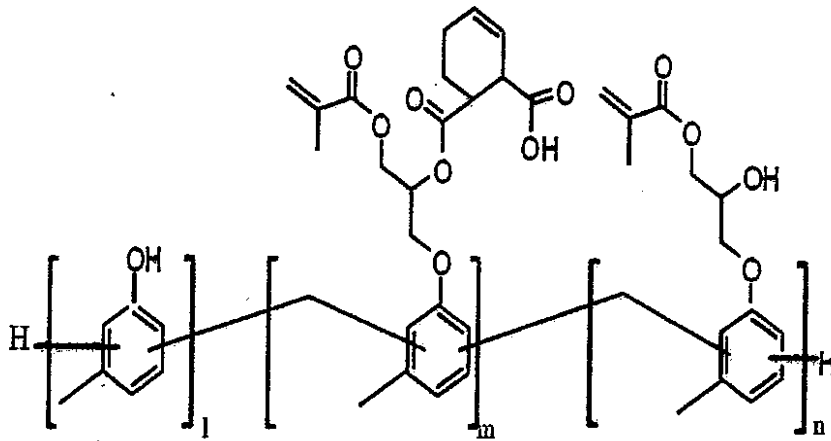
重量平均分子量 (Mw) 4,000 の m-クレゾールノボラック樹脂 120 重量部とグリシジルメタクリレート 71 重量部をプロピレングリコールモノメチルエーテルアセテート 191 重量部に溶解し、パラメトキシフェノール 0.19 重量部およびテトラエチルアンモニウムクロライド 1.9 重量部を加え、90 で 13 時間反応させた。ガスクロマトグラフィー分析でグリシジルメタクリレートが 1% 以下になったことを確認し、テトラヒドロフタル酸無水物 45.6 重量部およびプロピレングリコールモノメチルエーテルアセテート 45.6 重量部を加え、95 でさらに 5 時間反応させた。赤外線吸収スペクトルで酸無水物がなくなったことを確認し、アルカリ可溶性バインダー (C 2) を得た。得られたアルカリ可溶性バインダー (C 2) の重量平均分子量 (Mw) は 7,500 であった。

40

【 0 2 8 6】

50

【化14】



10

【0287】

(D) 成分 ; 撥液剤

(D1) 大日本インキ化学工業社製「メガファックRS102」

(D2) 前記合成例7で製造された、架橋性基とカルボキシル基を有する含フッ素有機化合物 (SS-11)

20

(E) 成分 ; 界面活性剤

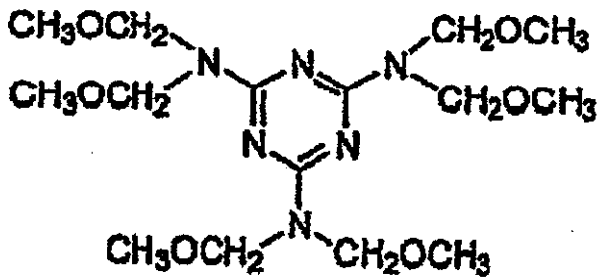
(E1) ビックケミカル社製ポリエーテル変性シリコーン系界面活性剤「BYK330」

【0288】

その他成分 ; 下記式で表される熱架橋剤

【0289】

【化15】



30

【0290】

溶剤 ; プロピレングリコールモノメチルエーテルアセテート (PGMA)

【0291】

実施例1

40

< 隔壁用感光性組成物の調製 >

エチレン性不飽和化合物 (A1) 24重量部、エチレン性不飽和化合物 (A2) 24重量部、エチレン性不飽和化合物 (A3) 5重量部、光重合開始剤 (B1) 2.5重量部、アルカリ可溶性バインダー (C2) 48重量部、撥液剤 (D1) 1重量部、界面活性剤 (E1) 0.1重量部、および熱架橋剤5重量部と、溶剤としてPGMA (プロピレングリコールモノメチルエーテルアセテート) を含有する隔壁用感光性組成物を調製した。

【0292】

< 組成物の吸光度 >

調製した感光性組成物を、厚さ100μmのポリエチレンテレフタレートフィルム上にスピンコート法により塗布し乾燥させて膜厚2μmの隔壁用感光性組成物層を形成し、そ

50

の感光性組成物層について、露光光源としての3 kW高圧水銀灯より波長365 nmの紫外光を100 mJ/cm²の露光量で照射したときの吸光度を紫外-可視分光光度計(株)日立製作所製「U-3900」により測定した。結果を表1に示す。

【0293】

<陽極の形成>

ガラス基板の上にインジウム・スズ酸化物(ITO)透明導電膜を150 nmの厚みで成膜した(スパッタ成膜品、シート抵抗15 Ω)。この透明導電膜に、通常の写真技術により、2 mm幅のストライプにパターンニングし陽極を形成した。陽極を形成した基板を、アセトンによる超音波洗浄、純水による水洗、イソプロピルアルコールによる超音波洗浄の順で洗浄後、窒素ブローで乾燥させ、紫外線オゾン洗浄を行った。

10

【0294】

<正孔注入層の形成>

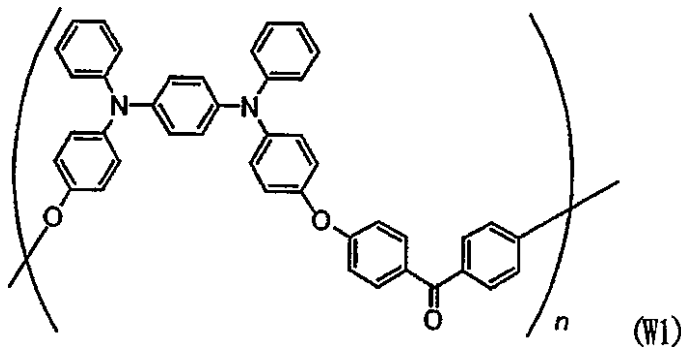
陽極の上に正孔注入層を形成した。

正孔注入層の材料として、下記式で表される芳香族アミン系高分子化合物(W1:重量平均分子量(Mw)29,400、数平均分子量(Mn)12,600)、電子受容性化合物(W2)および溶剤として安息香酸エチルを含有する正孔注入層形成用組成物を調製した。この組成物の固形分(芳香族アミン系高分子化合物および電子受容性化合物)の濃度は2重量%とした。また、(W1):(W2)=10:4(重量比)とした。

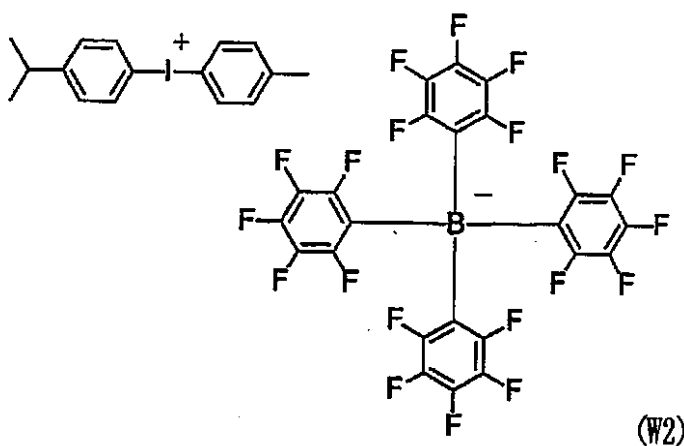
【0295】

【化16】

20



30



40

【0296】

上記正孔注入層形成用組成物を、上記陽極上にスピコート法により塗布した(スピナ回転数1500 rpm、スピナ回転時間30秒)。塗布後、塗布膜を空气中、230 $^{\circ}$ Cで180分間乾燥させ、膜厚30 nmの均一な正孔注入層の薄膜を形成した。

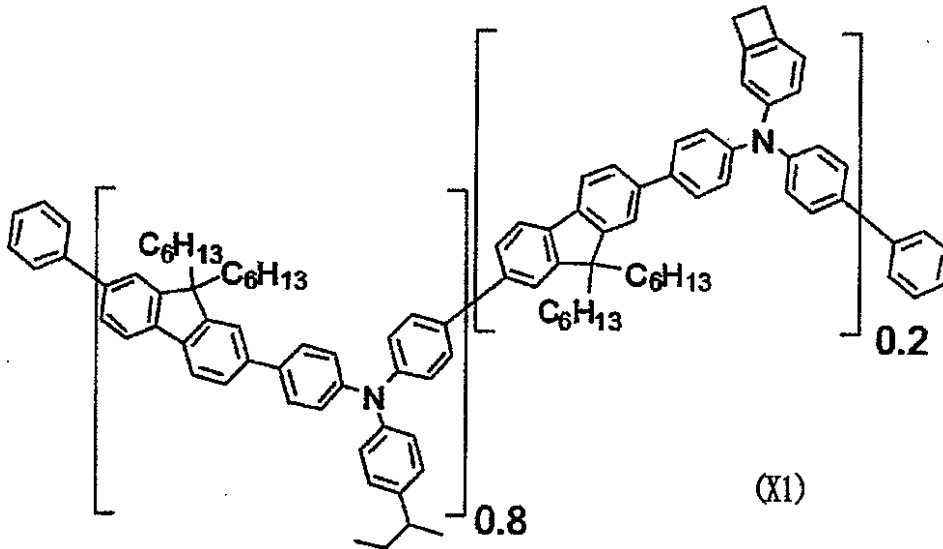
【0297】

<正孔輸送層の形成>

50

上記正孔注入層の上に正孔輸送層を形成した。正孔輸送層の材料として、以下に示す化合物(X1)および溶剤としてトルエンを含有する正孔輸送層形成用組成物を調製した。この組成物中における化合物(X1)の濃度は0.4重量%とした。

【0298】
【化17】



【0299】

この正孔輸送層形成用組成物を、上記正孔注入層上にスピコート法により塗布した(スピナ回転数1500rpm、スピナ回転時間30秒)。塗布後、塗布膜を窒素雰囲気下、230℃で60分間加熱乾燥させることにより、化合物(X1)を架橋させ、膜厚20nmの均一な正孔輸送層の薄膜を形成した。

【0300】

<細線画像の形成>

前記で調製した隔壁用感光性組成物を、上記正孔輸送層上に、スピコート法により塗布した。塗布膜をホットプレート上で窒素雰囲気下、80℃で3分間乾燥させ、乾燥膜厚2μmの塗布膜を形成した。

【0301】

この塗布膜に、線幅15μm、線間115μmの繰り返し細線パターンを有するマスクを塗布膜から100μm離れた位置に設置した。このマスクを介して、露光光源として3kW高圧水銀を用い、波長365nmの紫外光が100mJ/cm²となるように塗布膜を露光した。次いで、0.47重量%のTMAH(テトラメチルアンモニウムヒドロキシド)、0.4重量%のノニオン性界面活性剤(花王社製「エマルゲンA-60」)、エタノール2重量%を含有する水溶液を現像液として、現像処理を行った。現像処理は、23℃にて、水圧0.14MPaでシャワー現像し、純水にて現像を停止した後、水洗スプレーにてリンスすることにより行った。尚、シャワー現像時間は、露光、現像により除去される塗布膜が溶解除去される時間(ブレイク時間)の10倍となるよう、30~120秒間の間で調整した。

【0302】

ここまでの操作で得られる画像を細線画像1とした。細線画像1について、以下の方法により、テーパ角(W₁)を測定した。テーパ角は、日立製作所社製走査型電子顕微鏡「S4100」により、細線画像の断面形状を観察することにより求めた。結果を表1に示す。

【0303】

<テーパ角測定方法>

走査型顕微鏡で細線画像1の断面図を得た。この断面図を、図1のようにして、細線画

10

20

30

40

50

像 1 と正孔輸送層との境界面を S、細線画像 1 の高さを層厚 H とした。断面の輪郭上における、層厚 H の $1/6$ 倍の高さの点 A と、層厚 H の $1/2$ 倍の高さの点 B とを結び延長した直線を直線 T とした。この直線 T と境界面 S とのなす角を測定し、テーパ角とした。

【0304】

その後、細線画像 1 を窒素雰囲気下、 230°C で 30 分間加熱した。これにより得られる画像を細線画像 2 とした。細線画像 2 について、細線画像 1 と同様の方法により、テーパ角 (W_2) を測定した。結果を表 1 に示す。

【0305】

< 細線画像の評価 >

また、上記のようにして得られた細線画像を有する基板について、以下 (1) ~ (3) の通りの評価を行った。結果を表 1 に示す。

(1) 細線再現性

細線画像 2 の線幅を測定し、露光時に使用したマスクの線幅 ($15\ \mu\text{m}$) からの太り (線幅の増加) を測定した。結果を以下 A ~ C の三段階で評価した。太りが小さい方が、高解像度の有機 EL 表示装置に好適である。

A : 細線画像 2 の線幅が $20\ \mu\text{m}$ 未満

B : 細線画像 2 の線幅が $20\ \mu\text{m}$ 以上 $30\ \mu\text{m}$ 未満

C : 細線画像 2 の線幅が $30\ \mu\text{m}$ 以上

【0306】

(2) 隔壁の撥液性

隔壁の撥液性を評価するために、以下の通り評価用サンプルを作製した。

上記実施例 1 と同様にして、正孔輸送層までを形成し、隔壁用感光性組成物を、上記正孔輸送層上に、スピンコート法により塗布し、塗布膜をホットプレート上で 80°C にて、3 分間乾燥させ、乾燥膜厚 $2\ \mu\text{m}$ の塗布膜を形成した。その後、マスクを用いずに、塗布膜を実施例 1 と同様の条件で全面露光した後、実施例 1 と同様にして現像処理を行い、次いで 230°C で 30 分間加熱した。加熱により硬化した硬化膜について、シクロヘキシルベンゼンに対する接触角を測定した。接触角は、協和界面科学 (株) 製 CA-D 型接触角測定装置により、 23°C 、湿度 50% の条件下で測定した。結果を以下 A ~ C の三段階で評価した。接触角が大きい方が撥液性が高い。

A : 接触角が 40° 以上

B : 接触角が 20° 以上 40° 未満

C : 接触角が 20° 未満

【0307】

(3) 隔壁で区画された領域の濡れ性

隔壁で区画された領域の濡れ性を評価するために、以下の通り評価用サンプルを作製した。

上記実施例 1 と同様にして、正孔輸送層までを形成し、隔壁用感光性組成物を、上記正孔輸送層上に、スピンコート法により塗布し、塗布膜をホットプレート上で 80°C にて、3 分間乾燥させ、乾燥膜厚 $2\ \mu\text{m}$ の塗布膜を形成した。その後、露光せずに、実施例 1 と同様にして、現像処理を行い、次いで 230°C で 30 分間加熱した。得られた正孔輸送層上の膜について、シクロヘキシルベンゼンに対する接触角を測定した。接触角は、上記と同様の方法により測定した。結果を以下 A ~ C の三段階で評価した。接触角が小さい方が濡れ性が高い。

A : 接触角が 3° 未満

B : 接触角が 4° 以上 10° 未満

C : 接触角が 10° 以上

【0308】

実施例 2、および比較例 1

表 1 に示す成分組成としたこと以外は、それぞれ実施例 1 と同様にして隔壁用感光性組成物を調製した。この隔壁用感光性組成物を用いたこと以外は、実施例 1 と同様にして、

吸光度を測定し、細線画像までを作製し、同様に評価を行った。結果を表 1 に示す。

【 0 3 0 9 】

実施例 3、および比較例 2

実施例 1 と同様にして、正孔輸送層までを形成した。その後、ポリ N - ビニルピロリドン（日本触媒工業社製「K 8 5 W」を、プロピレングリコールモノメチルエーテルに溶解し、ポリ N - ビニルピロリドンの 0 . 5 重量 % の溶液を調製した。この溶液を前記正孔輸送層上に、スピンコート法により塗布し、ホットプレート上で 8 0 °C、3 分間乾燥し、乾燥膜厚 0 . 0 2 μ m の細線画像の下引き層（ 1 ）を形成した。次いで、表 1 に示す成分組成としたこと以外は、それぞれ実施例 1 と同様にして隔壁用感光性組成物を調製し、吸光度を測定し、上記下引き層（ 1 ）上に実施例 1 と同様にして細線画像までを形成し、同様に評価を行った。この場合、下引き層も含めて細線画像とする。結果を表 1 に示す。

【 0 3 1 0 】

【表 1】

表 1

			実 施 例			比 較 例	
			1	2	3	1	2
隔壁用感光性組成物組成*	(A) エチレン性不飽和化合物	(A1)	24	24	24	24	24
		(A2)	24	24	24	24	24
		(A3)	5	5	5		
	(B) 光重合開始剤	(B1)	2.5	2.5	2.5	2.5	2.5
	(C) アルカリ可溶性バインダー	(C1)		48	48		48
		(C2)	48			48	
	(D) 撥液剤	(D1)	1		1	1	1
		(D2)		1			
	(E) 界面活性剤	(E1)	0.1	0.1	0.1	0.1	0.1
	熱架橋剤		5			5	
溶剤 (P G M A)		400	400	400	400	400	
下引層	下引層 (1)				あり		あり
特性	吸光度		< 0.1	< 0.1	< 0.1	< 0.1	< 0.1
隔壁	W ₁		76	72	82	77	83
	W ₂		65	57	68	65	67
	W ₁ / W ₂		1.17	1.25	1.20	1.18	1.26
	(1) 細線再現性		A	B	A	A	A
	(2) 隔壁の撥液性		A	A	A	A	A
(3) 区画領域の濡れ性		A	A	A	B	B	
耐久性	発光強度の 50% 低下時間		30	35	50	25	20

* 表中の数値は重量部を表す。

【 0 3 1 1 】

表 1 より、本発明の隔壁用感光性組成物によれば、撥液性、隔壁で区画された領域の濡れ性に優れた撥液性隔壁を精度良く形成することができるため、この撥液性隔壁で区画さ

れた領域に均一な有機層を形成することができることが分かる。従って、この有機層としての発光層を形成する各色の画素毎のインクの混色を防ぎ、また、電極の断線がなく、高解像度の画像に対応し得る有機EL表示装置を実現することができることが分かる。

【0312】

実施例4、比較例3

< 隔壁の形成 >

前記と同様にして、基板上に陽極、正孔注入層、及び正孔輸送層を形成し、その上に、実施例1～3及び比較例1、2の各隔壁用感光性組成物を用い、30 μ m幅のライン状の開口が100 μ mピッチで格子状に並ぶマスクを用いた外は同様にして、それぞれ、隔壁を形成した。

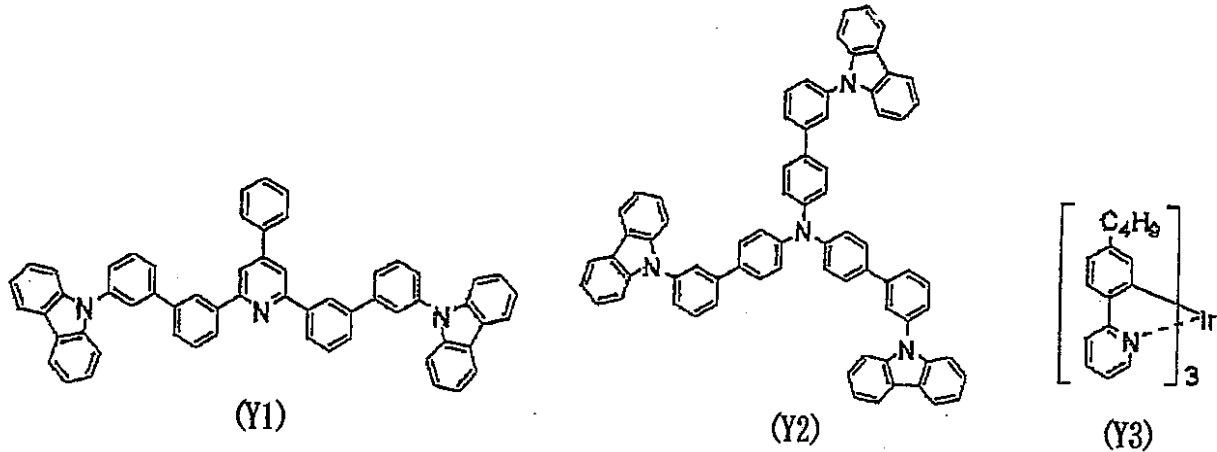
【0313】

< 発光層の形成 >

次に、以下の示す化合物(Y1)、(Y2)、およびイリジウム錯体(Y3)を、(Y1) : (Y2) : (Y3) = 10 : 10 : 1 (重量比)の比率で、溶剤としてシクロヘキサシルベンゼンを用い、固形分濃度1重量%の発光層形成用組成物を調製した。

【0314】

【化18】



【0315】

この発光層形成用組成物をインクジェット法にて、それぞれの感光性組成物により形成された各隔壁区画内に液滴量25 μ lで吐出した。これを、10kPaの減圧下、130 $^{\circ}$ Cで1時間乾燥し、膜厚25nmの発光層を形成した。

実施例1～3、および比較例1、2の各隔壁用感光性組成物を用いて形成した隔壁においては、25 μ lの吐出インクの隔壁区画外への決壊(インクが隔壁を乗り越えて隣の区画に混入し、インクが合体する現象)は発生せず、乾燥後、均一な膜厚の発光層が隔壁区画内に成膜された。

【0316】

< 正孔阻止層の形成 >

次に、発光層までを成膜した基板を真空蒸着装置内に移し、装置内の真空度が 5.1×10^{-4} Pa以下になるまで排気した後、正孔阻止材料として、下記の化合物(Z1)を、蒸着速度を0.7～1.0 /秒の範囲で制御し、発光層の上に膜厚5nmで蒸着することにより、正孔阻止層を形成した。

【0317】

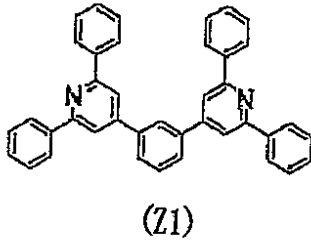
10

20

30

40

【化 19】



【0318】

< 電子輸送層の形成 >

次に、電子輸送材料としてトリス（8-ヒドロキシキノリナート）アルミニウムを、蒸着速度を0.6～1.5 /秒の範囲で制御し、前記正孔阻止層の上に膜厚30nmで蒸着することにより、電子輸送層を形成した。

【0319】

< 電子注入層の形成 >

続けて、陰極蒸着用の真空蒸着装置に移して、装置内の真空度が 2.1×10^{-4} Pa以下になるまで排気した後、フッ化リチウム（LiF）を、蒸着速度を0.07～0.1 /秒の範囲で制御し、前記電子輸送層の上に膜厚0.5nmで蒸着することにより、電子注入層を形成した。

【0320】

< 陰極の形成 >

さらに、アルミニウムを、蒸着速度を0.7～6.1 /秒の範囲で制御し、前記電子注入層の上に膜厚80nmで蒸着することにより、陰極を形成した。

< 封止 >

上記方法で得られた各層が形成された基板と、別途用意した封止用のガラスとを紫外線硬化性樹脂により貼り合わせ、紫外線を照射することにより、2mm×2mmのサイズの発光面積部分を有する有機電界発光素子を得た。

【0321】

< 有機電界発光素子の評価 >

実施例1～3、および比較例1、2の隔壁用感光性組成物を用いて作製した各有機電界発光素子について、電圧を印加し、 $1,000 \text{ cd/m}^2$ での発光状況を確認したところ、発光層が隔壁区画から溢れて隣の画素と混ざり合うこともなく、隔壁区画内および発光層全面でほぼ均一な発光を呈することを確認することができた。しかしながら、初期の発光強度が50%になるまでの時間を測定したところ、表1に併記する結果であった。

【0322】

比較例4

比較例1において、光重合開始剤（B1）の量を2.5重量部から40重量部に変更して調製した感光性組成物は、吸光度が0.9であり、その感光性組成物を用いた外は、実施例1と同様にして細線画像までを作製し評価を行ったところ、現像処理前後の細線画像の側面は逆テーパであった。また、このときの細線再現性はC、隔壁の撥液性はA、隔壁で区画された領域の濡れ性はCであった。さらに、実施例1と同様にして有機電界発光素子を作製したところ、吐出したインクの隔壁区画外への決壊は見られなかったが、インク乾燥後、直径10～100μmのはじきが多数発生した。また、有機電界発光素子としての評価を行ったところ、有機電界発光は観測されず、このことから、逆テーパによる陰極電極の断線が生じたものと考えられた。

【0323】

以上の結果から、本発明の隔壁用感光性組成物を用いることにより、例えば、前述の実施例と同様にして形成した陽極を設けた基板の上に、実施例と同様にして格子状の隔壁を形成した後、実施例の正孔注入層形成用組成物を、実施例において発光層を形成したと同様

10

20

30

40

50

のインクジェット法により乾燥膜厚 30 nm になるように隔壁区画内に塗布し、空气中、230 で 60 分間乾燥させて正孔注入層を形成し、次いで、この正孔注入層上に、実施例の正孔輸送層形成用組成物において溶剤をシクロヘキシルベンゼンに変更した組成物を用い、インクジェット法により乾燥膜厚 20 nm になるように隔壁区画内に塗布し、乾燥させて正孔輸送層を形成し、さらに、この正孔輸送層上に、実施例と同様にして発光層、正孔阻止層、電子輸送層、電子注入層、および陰極を形成し、封止処理を行うことにより、前述の実施例 3 と同様の有機電界発光素子が得られることが、また、例えば、前述の実施例と同様にして形成した陽極、および正孔注入層を設けた基板の上に、実施例と同様にして格子状の隔壁を形成した後、実施例の正孔輸送層形成用組成物において溶剤をシクロヘキシルベンゼンに変更した組成物を用い、インクジェット法により乾燥膜厚 20 nm になるように隔壁区画内に塗布し、乾燥させて正孔輸送層を形成し、さらに、この正孔輸送層上に、実施例と同様にして発光層、正孔阻止層、電子輸送層、電子注入層、および陰極を形成し、封止処理を行うことにより、前述の実施例 3 と同様の有機電界面発光素子が得られることが、また、さらに、例えば、前述の実施例と同様にして形成した陽極、正孔注入層、および正孔注入層を設けた基板の上に、実施例と同様にして格子状の隔壁を形成した後、実施例の正孔輸送層形成用組成物において溶剤をシクロヘキシルベンゼンに変更した組成物を用い、インクジェット法により乾燥膜厚 10 nm になるように隔壁区画内に塗布し、乾燥させて正孔輸送層を形成し、さらに、この正孔輸送層上に、実施例と同様にして発光層、正孔阻止層、電子輸送層、電子注入層、および陰極を形成し、封止処理を行うことにより、前述の実施例 3 と同様の有機電界面発光素子が得られることが、明らかである。

10

20

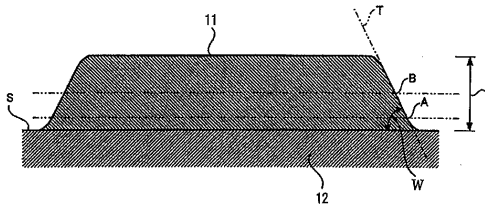
【符号の説明】

【0324】

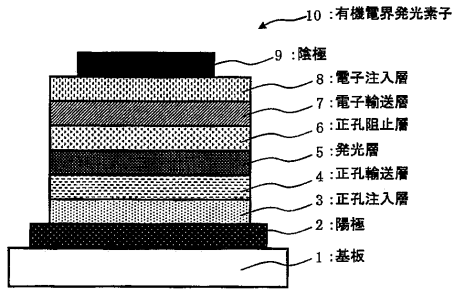
- 1 基板
- 2 陽極
- 3 正孔注入層
- 4 正孔輸送層
- 5 発光層
- 6 正孔阻止層
- 7 電子輸送層
- 8 電子注入層
- 9 陰極
- 10 有機電界発光素子
- 11 細線画像
- 12 基板

30

【 図 1 】



【 図 2 】



フロントページの続き

(51)Int.Cl.

F I

テーマコード(参考)

H 0 5 B 33/22

Z

Fターム(参考) 2H025 AA03 AB13 AB17 AC01 AD01 BC14 BC43 BC53 BC72 BC74
BC85 CA02 CA30 CC04 CC17 CC20 FA17 FA29 FA39
3K107 AA01 BB01 CC21 CC26 CC35 DD89 DD97 EE03 FF06 FF15

专利名称(译)	用于有源驱动型机电致发光器件的阻挡肋的光敏组合和有源驱动型机电致发光显示器件		
公开(公告)号	JP2010062124A	公开(公告)日	2010-03-18
申请号	JP2009007516	申请日	2009-01-16
[标]申请(专利权)人(译)	三菱化学株式会社		
申请(专利权)人(译)	三菱化学株式会社		
[标]发明人	浦野年由 利光惠理子 山平瑞喜		
发明人	浦野 年由 利光 惠理子 山平 瑞喜		
IPC分类号	H05B33/12 G03F7/027 H01L51/50 G03F7/004 H05B33/22		
FI分类号	H05B33/12.B G03F7/027.502 H05B33/14.A G03F7/004.501 G03F7/004.504 H05B33/22.Z H01L27/32		
F-TERM分类号	2H025/AA03 2H025/AB13 2H025/AB17 2H025/AC01 2H025/AD01 2H025/BC14 2H025/BC43 2H025/BC53 2H025/BC72 2H025/BC74 2H025/BC85 2H025/CA02 2H025/CA30 2H025/CC04 2H025/CC17 2H025/CC20 2H025/FA17 2H025/FA29 2H025/FA39 3K107/AA01 3K107/BB01 3K107/CC21 3K107/CC26 3K107/CC35 3K107/DD89 3K107/DD97 3K107/EE03 3K107/FF06 3K107/FF15 2H125/AC34 2H125/AC36 2H125/AC54 2H125/AC56 2H125/AC63 2H125/AC74 2H125/AD02 2H125/AE03P 2H125/AE12P 2H125/AM58N 2H125/AM66N 2H125/AM66P 2H125/AM86P 2H125/AN38N 2H125/AN39P 2H125/AN65N 2H125/AN77N 2H125/BA33P 2H125/CA24 2H125/CB06 2H125/CC01 2H125/CC13 2H125/CD22P 2H125/CD31 2H225/AC34 2H225/AC36 2H225/AC54 2H225/AC55 2H225/AC63 2H225/AC74 2H225/AD02 2H225/AE03P 2H225/AE12P 2H225/AM58N 2H225/AM66N 2H225/AM66P 2H225/AM86P 2H225/AN38N 2H225/AN39P 2H225/AN65N 2H225/AN77N 2H225/BA29P 2H225/BA30P 2H225/BA33P 2H225/CA24 2H225/CB06 2H225/CC01 2H225/CC13		
优先权	2008203260 2008-08-06 JP		
其他公开文献	JP5262738B2		
外部链接	Espacenet		

摘要(译)

要解决的问题：提供用于阻挡肋的光敏组合物以获得有源驱动型有机EL元件而不会在电极处断开，并且能够响应高清晰度图像，并且抑制发光强度的时间减少本发明提供一种有源驱动型有机EL显示装置，其具有通过使用有源驱动型有机EL显示装置中的阻挡肋用光敏组合物形成的阻挡肋，在由阻挡肋分隔的区域中形成有机层。溶液：用于形成横截面向前渐缩的疏液阻挡肋的阻挡肋用光敏组合物，其包含烯键式不饱和化合物，光聚合引发剂和碱溶性粘合剂，并分隔活性有机层驱动型电场发光元件，作为烯键式不饱和化合物，使不饱和羧酸或其羟基烷基酯与9,9-双(4-羟基苯基)芴型羟基化合物或其环氧化物反应；并且，得到得到的反应产物，膜厚2μm的涂膜中的图案曝光用光的吸光度为0.5以下。

