

(19) 日本国特許庁 (JP)

(12) 特 許 公 報 (B2)

(11) 特許番号

特許第4629643号  
(P4629643)

(45) 発行日 平成23年2月9日 (2011.2.9)

(24) 登録日 平成22年11月19日 (2010.11.19)

(51) Int.Cl.

F I

**C09K 11/06 (2006.01)**  
**H01L 51/50 (2006.01)**  
**H05B 33/12 (2006.01)**  
**H05B 33/10 (2006.01)**

C O 9 K 11/06 6 8 O  
 H O 5 B 33/14 B  
 H O 5 B 33/12 E  
 H O 5 B 33/10

請求項の数 11 (全 50 頁)

(21) 出願番号 特願2006-295017 (P2006-295017)  
 (22) 出願日 平成18年10月30日 (2006.10.30)  
 (62) 分割の表示 特願2002-112352 (P2002-112352)  
                   の分割  
           原出願日 平成14年4月15日 (2002.4.15)  
 (65) 公開番号 特開2007-59939 (P2007-59939A)  
 (43) 公開日 平成19年3月8日 (2007.3.8)  
           審査請求日 平成18年10月30日 (2006.10.30)  
 (31) 優先権主張番号 特願2001-265033 (P2001-265033)  
 (32) 優先日 平成13年8月31日 (2001.8.31)  
 (33) 優先権主張国 日本国 (JP)  
 (31) 優先権主張番号 特願2002-79129 (P2002-79129)  
 (32) 優先日 平成14年3月20日 (2002.3.20)  
 (33) 優先権主張国 日本国 (JP)

(73) 特許権者 000004352  
                   日本放送協会  
                   東京都渋谷区神南2丁目2番1号  
 (73) 特許権者 000002004  
                   昭和電工株式会社  
                   東京都港区芝大門1丁目13番9号  
 (74) 代理人 100070150  
                   弁理士 伊東 忠彦  
 (72) 発明者 時任 静士  
                   東京都世田谷区砧一丁目10番11号 日  
                   本放送協会放送技術研究所内  
 (72) 発明者 鈴木 充典  
                   東京都世田谷区砧一丁目10番11号 日  
                   本放送協会放送技術研究所内

最終頁に続く

(54) 【発明の名称】 有機発光素子及び表示装置

(57) 【特許請求の範囲】

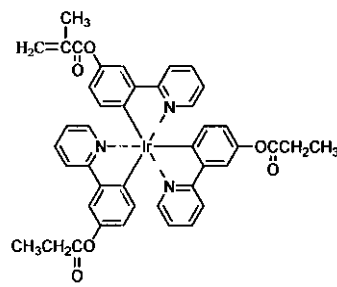
【請求項 1】

陽極及び陰極に挟まれた一つの又は複数の有機高分子層を含む有機発光素子において、  
 前記有機高分子層の少なくとも一つの層は、燐光を発光する中性の有機高分子の燐光発  
 光性化合物を含むと共に、

該燐光発光性化合物は、燐光を発光する繰り返し単位である燐光発光性単位及びキャリ  
 アを輸送する繰り返し単位であるキャリア輸送性単位を含むと共に、

前記燐光発光性単位は、

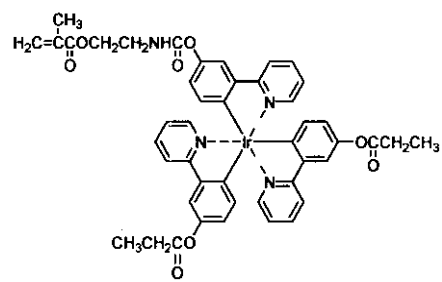
【化 3 1】



10

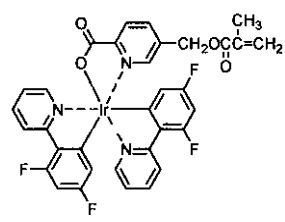
20

【化 3 2】



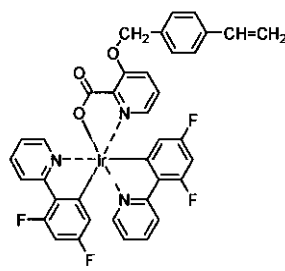
10

【化 3 3】



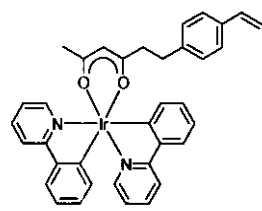
20

【化 3 4】



30

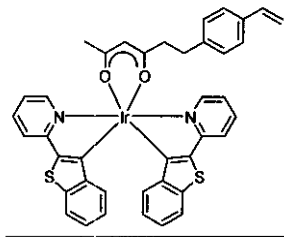
【化 3 5】



40

、及び

## 【化 3 6】

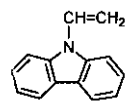


からなる群より選択されたビニル化合物をラジカル重合することによって得られるもので  
あると共に、

10

前記キャリア輸送性単位は、

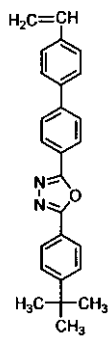
## 【化 3 7】



及び

20

## 【化 3 8】



30

からなる群より選択されたビニル化合物をラジカル重合することによって得られるもので  
ある

ことを特徴とする、有機発光素子。

## 【請求項 2】

請求項 1 に記載の有機発光素子において、

前記発光性単位の繰り返し数  $m$  及び前記キャリア輸送性単位の繰り返し数  $n$  は、  
 $m < n$

の関係を満たすことを特徴とする、有機発光素子。

## 【請求項 3】

40

請求項 2 に記載の有機発光素子において、

前記発光性単位の繰り返し数  $m$  及び前記キャリア輸送性単位の繰り返し数  $n$  は、  
 $0.0001 \leq m / (m + n) \leq 0.2$

の関係を満たすことを特徴とする、有機発光素子。

## 【請求項 4】

請求項 1 から 3 までのいずれか一項に記載の有機発光素子において、

前記有機高分子は、有機溶剤又は水に可溶であることを特徴とする、有機発光素子。

## 【請求項 5】

請求項 1 から 4 までのいずれか一項に記載の有機発光素子において、

前記有機高分子の重合度は、5 以上 5000 以下であることを特徴とする、有機発光素

50

子。

【請求項 6】

請求項 1 から 5 までのいずれか一項に記載の有機発光素子において、

前記有機高分子は、青色、緑色及び赤色に発光する三種類の前記燐光発光性単位を含むと共に全体として白色に発光することを特徴とする、有機発光素子。

【請求項 7】

請求項 1 から 6 までのいずれか一項に記載の有機発光素子において、

前記有機高分子層の少なくとも一層は、キャリア輸送性化合物をさらに含むことを特徴とする、有機発光素子。

【請求項 8】

請求項 1 から 7 までのいずれか一項に記載の有機発光素子において、

前記陽極と前記陽極が設けられる透明基板との間にカラーフィルターを含むことを特徴とする、有機発光素子。

【請求項 9】

請求項 1 から 8 までのいずれか一項に記載の有機発光素子において、

前記陽極は、プラスチック基板上に形成されることを特徴とする、有機発光素子。

【請求項 10】

請求項 1 から 9 までのいずれか一項に記載の有機発光素子において、

前記有機高分子層は、インクジェット法又は印刷法により形成されることを特徴とする、有機発光素子。

【請求項 11】

表示画面を有する表示装置において、

該表示画面の各画素は、請求項 1 から 10 までのいずれか一項に記載の有機発光素子を含むと共に、

該各画素は、複数のトランジスタを有することを特徴とする、表示装置。

【発明の詳細な説明】

【技術分野】

【0001】

本発明は、燐光発光性化合物、燐光発光性組成物、有機発光素子、及び表示装置に関する。

【背景技術】

【0002】

フラットパネルディスプレイなどの表示装置やバックライトなどの照明器具として、有機化合物からなる薄膜から電界発光する有機発光素子が、低電圧で高輝度の発光を得られる素子として注目されている。

【0003】

有機発光素子における薄膜材料として、有機溶媒や水に可溶な発光性有機高分子を用いた大面積化の研究開発が、スチレン系やフルオレン系の有機高分子で活発に行われてきている。このような有機高分子の成膜法としては、スピコート法、印刷法、インクジェット法などの湿式法が用いられている。特にインクジェット法は、フルカラーディスプレイの表示画面の現実的な画素形成法として期待され、すでに小型のフルカラー試作パネルも開示されている。

【0004】

一方、真空蒸着法で成膜される低分子化合物系で、発光の超高効率化の研究が活発に行われており、有機化合物の三重項励起状態からの発光である燐光を活用する白金やイリジウムの有機金属錯体が報告されている。この燐光発光性化合物を利用した有機発光素子の外部発光量子効率、従来の蛍光発光を利用した素子の 5 % を凌ぎ、8 % と高効率を得られ、ごく最近では、素子の構成を工夫することで 15 % もの超高効率も達成されている（例えば、非特許文献 1 参照。）。

10

20

30

40

50

## 【 0 0 0 5 】

この低分子燐光化合物を有機高分子に分散したドーブ型有機高分子発光素子の研究報告もあり、イリジウム錯体をポリ（N - ビニルカルバゾール）（PVK）にドーブした素子では、外部発光量子効率として4 %ほどの値が得られ、大幅な改善が認められている（例えば、非特許文献2参照。）。また、ルテニウム錯体を含む有機高分子では、電気化学的な発光が報告されている（例えば、非特許文献3参照。）。

## 【 0 0 0 6 】

しかしながら大面積化を低コストで実現することを意図した従来の有機高分子発光素子では、発光効率の点でまだ十分ではない。この原因は、従来の有機高分子の一重項励起状態からの発光である蛍光を利用している為、理論的な外部発光効率として、5 %の上限の壁が存在する為である。有機高分子の発光素子は、有機高分子層が有機溶剤や水の溶液から湿式法により成膜できるという大きな特徴を有するが、さらなる発光効率の改善が将来の実用化に対する課題となっている。

10

## 【 0 0 0 7 】

また有機高分子の発光素子に低分子の燐光発光性化合物を分散させることで、発光の超高効率化が試みられているが、ホストとなる高分子内に分散されている低分子は安定ではなく、長期信頼性に耐え得る長寿命の表示装置は実現できない。

## 【 0 0 0 8 】

従って、有機発光素子の将来の実用化を考慮して、有機溶剤や水の溶液から湿式法で成膜でき、これにより大面積化が低コストで実現でき、かつ安定即ち長寿命であって、超高効率の発光が実現できる新しい有機高分子の発光材料の開発が望まれる。

20

【非特許文献1】Appl. Phys. Lett., 77, 904 (2000)

【非特許文献2】Jpn. J. Appl. Phys., 39, L828 (2000)

【非特許文献3】J. Mater. Chem., 9, 2103 (1999)

## 【発明の開示】

## 【発明が解決しようとする課題】

## 【 0 0 0 9 】

本発明は、上記問題に鑑みなされたものであり、有機発光素子の材料として使用され、安定で、超高効率の燐光を発光する有機高分子の燐光発光性化合物及び燐光発光性組成物を提供することを目的とする。

30

## 【 0 0 1 0 】

また本発明は、前記有機高分子の燐光発光性化合物及び燐光発光性組成物を用いた有機発光素子並びにこの有機発光素子を用いた表示装置を提供することを目的とする。

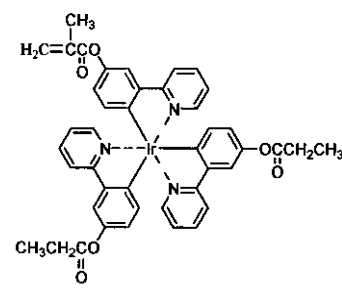
## 【課題を解決するための手段】

## 【 0 0 1 1 】

本発明の第一の態様は、陽極及び陰極に挟まれた一つの又は複数の有機高分子層を含む有機発光素子において、前記有機高分子層の少なくとも一つの層は、燐光を発光する中性の有機高分子の燐光発光性化合物を含むと共に、該燐光発光性化合物は、燐光を発光する繰り返し単位である燐光発光性単位及びキャリアを輸送する繰り返し単位であるキャリア輸送性単位を含むと共に、前記燐光発光性単位は、

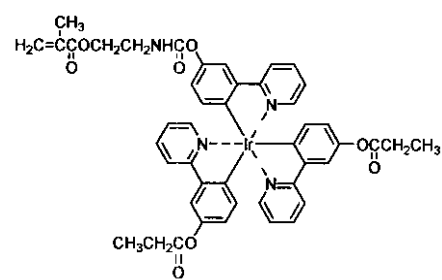
40

【化 3 1】



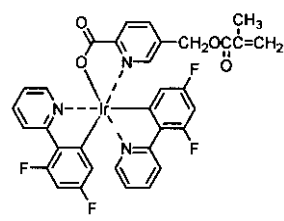
10

【化 3 2】



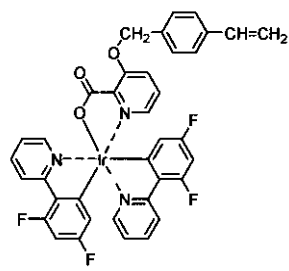
20

【化 3 3】



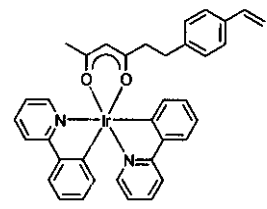
30

【化 3 4】



40

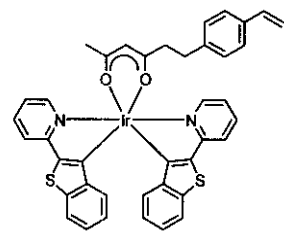
【化 3 5】



、及び

【化 3 6】

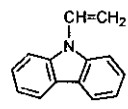
10



からなる群より選択されたビニル化合物をラジカル重合することによって得られるもので  
あると共に、前記キャリア輸送性単位は、

20

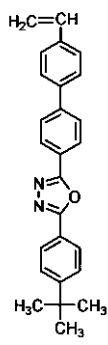
【化 3 7】



及び

【化 3 8】

30



40

からなる群より選択されたビニル化合物をラジカル重合することによって得られるもので  
あることを特徴とする、有機発光素子である。

【0012】

本発明の第二の態様は、表示画面を有する表示装置において、該表示画面の各画素は、  
本発明の第一の態様である有機発光素子を含むと共に、該各画素は、複数のトランジスタ  
を有することを特徴とする、表示装置である。

【発明の効果】

【0013】

本発明によれば、有機発光素子の材料として使用され、安定で、超高効率の燐光を発光

50

する有機高分子の燐光発光性化合物を提供することができる。また本発明は、前記有機高分子の燐光発光性化合物を用いた有機発光素子を提供することができる。

【発明を実施するための最良の形態】

【0014】

次に、本発明の実施の形態を図面と共に説明する。

【0015】

本発明の第1の実施形態は、有機発光素子に使用される燐光を発光する中性の有機高分子の燐光発光性化合物であって、燐光を発光する繰り返し単位である燐光発光性単位と、キャリアを輸送する繰り返し単位であるキャリア輸送性単位と、を含むことを特徴とする。

10

【0016】

本発明の第1の実施形態によれば、有機発光素子に使用される燐光を発光する中性の有機高分子の燐光発光性化合物であって、燐光を発光する繰り返し単位である燐光発光性単位と、キャリアを輸送する繰り返し単位であるキャリア輸送性単位と、を含むので、有機発光素子の材料として使用され、安定で、超高効率の燐光を発光する有機高分子の燐光発光性化合物を提供することができる。

【0017】

本発明の第2の実施形態は、本発明の第1の実施形態の燐光発光性化合物において、前記燐光発光性単位の繰り返し数 $m$ 、及び前記キャリア輸送性単位の繰り返し数 $n$ は、 $m < n$ の関係を満たすことを特徴とする。

20

【0018】

本発明の第2の実施形態によれば、前記燐光発光性単位の繰り返し数 $m$ 、及び前記キャリア輸送性単位の繰り返し数 $n$ は、 $m < n$ の関係を満たすので、燐光の発光効率をより向上させることができる。

【0019】

本発明の第3の実施形態は、本発明の第2の実施形態の燐光発光性化合物において、前記燐光発光性単位の繰り返し数 $m$ 、及び前記キャリア輸送性単位の繰り返し数 $n$ は、 $0.0001 \leq m/(m+n) \leq 0.2$ の関係を満たすことを特徴とする。

【0020】

本発明の第3の実施形態によれば、前記燐光発光性単位の繰り返し数 $m$ 、及び前記キャリア輸送性単位の繰り返し数 $n$ は、 $0.0001 \leq m/(m+n) \leq 0.2$ の関係を満たすので、更に効率良く燐光を発生させることができる。

30

【0021】

本発明の第4の実施形態は、本発明の第1乃至3のいずれかの実施形態の燐光発光性化合物において、前記燐光発光性化合物が有機溶剤又は水に可溶であることを特徴とする。

【0022】

本発明の第4の実施形態によれば、前記燐光発光性化合物が有機溶剤又は水に可溶であるので、溶液からの湿式法による成膜が可能となる。

【0023】

本発明の第5の実施形態は、本発明の第1乃至4のいずれかの実施形態の燐光発光性化合物において、前記燐光発光性化合物の重合度が5乃至5000であることを特徴とする。

40

【0024】

本発明の第5の実施形態によれば、前記燐光発光性化合物の重合度が5乃至5000であるので、有機溶剤に可溶であり、均一かつ安定な膜を成膜することができる。

【0025】

本発明の第6の実施形態は、本発明の第1乃至5のいずれかの実施形態の燐光発光性化合物において、前記燐光発光性単位の燐光発光性部位、及び/又は前記キャリア輸送性単位のキャリア輸送性部位が前記燐光発光性化合物の側鎖を構成していることを特徴とする。

50



## 【 0 0 2 6 】

本発明の第 6 の実施形態によれば、前記燐光発光性単位の燐光発光性部位、及び / 又は前記キャリア輸送性単位のキャリア輸送性部位が前記燐光発光性化合物の側鎖を構成しているので、合成することが容易であり、有機溶剤に溶解し易い燐光発光性化合物とすることができる。

## 【 0 0 2 7 】

本発明の第 7 の実施形態は、本発明の第 1 乃至 5 のいずれかの実施形態の燐光発光性化合物において、前記燐光発光性単位の燐光発光性部位、及び / 又は前記キャリア輸送性単位のキャリア輸送性部位が前記燐光発光性化合物の主鎖を構成していることを特徴とする。

10

## 【 0 0 2 8 】

本発明の第 7 の実施形態によれば、前記燐光発光性単位の燐光発光性部位、及び / 又は前記キャリア輸送性単位のキャリア輸送性部位が前記燐光発光性化合物の主鎖を構成しているので、錯体部分の運動が抑えられ、高温でも安定な燐光発光性化合物を得ることができる。

## 【 0 0 2 9 】

本発明の第 8 の実施形態は、本発明の第 1 乃至 7 のいずれかの実施形態の燐光発光性化合物において、前記キャリア輸送性単位のキャリア輸送性部位がホール輸送性部位であることを特徴とする。

## 【 0 0 3 0 】

20

本発明の第 8 の実施形態によれば、前記キャリア輸送性単位のキャリア輸送性部位がホール輸送性部位であるので、燐光発光性部位とホール輸送性部位の比率を変えることで、キャリアバランスが良好で発光効率の高い燐光発光性化合物を得ることができる。

## 【 0 0 3 1 】

本発明の第 9 の実施形態は、本発明の第 1 乃至 7 のいずれかの実施形態の燐光発光性化合物において、前記キャリア輸送性単位のキャリア輸送性部位が電子輸送性部位であることを特徴とする。

## 【 0 0 3 2 】

本発明の第 9 の実施形態によれば、前記キャリア輸送性単位のキャリア輸送性部位が電子輸送性部位であるので、燐光発光性部位と電子輸送性部位の比率を変えることで、キャリアバランスが良好で発光効率の高い燐光発光性化合物を得ることができる。

30

## 【 0 0 3 3 】

本発明の第 1 0 の実施形態は、本発明の第 1 乃至 7 のいずれかの実施形態の燐光発光性化合物において、前記キャリア輸送性単位のキャリア輸送性部位がホール輸送性部位及び電子輸送性部位からなることを特徴とする。

## 【 0 0 3 4 】

本発明の第 1 0 の実施形態によれば、本発明の第 1 乃至 7 のいずれかの実施形態の燐光発光性化合物において、前記キャリア輸送性単位のキャリア輸送性部位がホール輸送性部位及び電子輸送性部位からなるので、発光性、ホール輸送性及び電子輸送性の全ての機能を備え、他の有機材料を配合することなく、熱的に安定で長寿命である。

40

## 【 0 0 3 5 】

本発明の第 1 1 の実施形態は、本発明の第 1 乃至 1 0 のいずれかの実施形態の燐光発光性化合物において、前記燐光発光性単位は、燐光発光性部位が遷移金属又は希土類金属の錯体の一価基又は二価基であることを特徴とする。

## 【 0 0 3 6 】

本発明の第 1 1 の実施形態によれば、前記燐光発光性単位の燐光発光性部位が遷移金属又は希土類金属の錯体の一価基又は二価基であるので、燐光の発光効率が高い燐光発光性部位とすることができる。

## 【 0 0 3 7 】

本発明の第 1 2 の実施形態は、本発明の第 1 1 の実施形態の燐光発光性化合物において

50

、前記遷移金属又は希土類金属の錯体の一価基は、主鎖に対してスペーサー部分を介して側鎖として結合し、該スペーサー部分は、ヘテロ原子を有していてもよい炭素数1乃至30の有機基又は炭素原子を有しないヘテロ原子数1乃至10の無機基を含むことを特徴とする。

【0038】

本発明の第12の実施形態によれば、前記遷移金属又は希土類金属の錯体の一価基は、主鎖に対してスペーサー部分を介して側鎖として結合し、該スペーサー部分は、ヘテロ原子を有していてもよい炭素数1乃至30の有機基又は炭素原子を有しないヘテロ原子数1乃至10の無機基を含むので、錯体部分の運動の自由度が高まり、有機溶剤への溶解性が高められ、均一な薄膜を塗布法で作製できることで、安定で、高い発光効率を得ることができる。

10

【0039】

本発明の第13の実施形態は、本発明の第1乃至11のいずれかの実施形態の燐光発光性化合物において、前記キャリア輸送性単位のカリヤ輸送性部位がカルバゾールの一価基、第3級アミンの一価基、イミダゾール誘導体の一価基、トリアゾール誘導体の一価基、オキサジアゾール誘導体の一価基、スチレンの二価基、及びフルオレンの二価基からなる基の群、並びに該基を置換基で置換した基の群より、少なくとも1種類以上選択される基を含むことを特徴とする。

【0040】

本発明の第13の実施形態によれば、前記キャリア輸送性単位は、キャリア輸送性部位がカルバゾールの一価基、第3級アミンの一価基、イミダゾール誘導体の一価基、トリアゾール誘導体の一価基、オキサジアゾール誘導体の一価基、スチレンの二価基、及びフルオレンの二価基からなる基の群、並びに該基を置換基で置換した基の群より、少なくとも1種類以上選択される基を含むので、キャリアを輸送する性能が高いキャリア輸送性部位とすることができる。

20

【0041】

本発明の第14の実施形態は、本発明の第1乃至13のいずれかの実施形態の燐光発光性化合物において、所定の1色に発光する1種類又は所定の相互に異なる2色以上に発光する2種類以上の燐光発光性単位を有することを特徴とする。

【0042】

本発明の第14の実施形態によれば、所定の1色に発光する1種類又は所定の相互に異なる2色以上に発光する2種類以上の燐光発光性単位を有するので、任意に選択した単色又は複数の色に好適に発光することができる。

30

【0043】

本発明の第15の実施形態は、本発明の第14の実施形態の燐光発光性化合物において、前記燐光発光性単位は、青色若しくは緑色及び黄色若しくは赤色に発光する2種類からなり、全体として白色に発光することを特徴とする。

【0044】

本発明の第15の実施形態によれば、前記燐光発光性単位は、青色若しくは緑色及び黄色若しくは赤色に発光する2種類からなり、全体として白色に発光するので、白色の色に好適に発光することができる。

40

【0045】

本発明の第16の実施形態は、本発明の第14の実施形態の燐光発光性化合物において、前記燐光発光性単位は、青色、緑色及び赤色に発光する3種類のからなり、全体として白色に発光することを特徴とする。

【0046】

本発明の第16の実施形態によれば、前記燐光発光性単位は、青色、緑色及び赤色に発光する3種類からなり、全体として白色に発光するので、白色の色に好適に発光することができる。

【0047】

50

本発明の第１７の実施形態は、本発明の第１乃至１６のいずれかの実施形態の燐光発光性化合物を含むことを特徴とする燐光発光性組成物である。

【００４８】

本発明の第１７の実施形態によれば、本発明の第１乃至１６のいずれかの実施形態の燐光発光性化合物を含むので、好適な燐光発光性組成物を提供することができる。

【００４９】

本発明の第１８の実施形態は、本発明の第１４の実施形態の燐光発光性化合物であって相互に異なる色に発光する燐光発光性単位を１又は２種類以上有するものを複数配合してなることを特徴とする燐光発光性組成物である。

【００５０】

本発明の第１８の実施形態によれば、本発明の第１４の実施形態の燐光発光性化合物であって相互に異なる色に発光する燐光発光性単位を１又は２種類以上有するものを複数配合してなるので、好適な燐光発光性組成物を提供することができる。

【００５１】

本発明の第１９の実施形態は、本発明の第１８の実施形態の燐光発光性組成物において、全体として白色に発光することを特徴とする。

【００５２】

本発明の第１９の実施形態によれば、全体として白色に発光するので、好適な燐光発光性組成物を提供することができる。

【００５３】

本発明の第２０の実施形態は、本発明の第１８の実施形態の燐光発光性組成物において、青色若しくは緑色に発光する燐光発光性単位を有する燐光発光性化合物及び黄色若しくは赤色に発光する燐光発光性単位を有する燐光発光性化合物を配合してなり、全体として白色に発光することを特徴とする。

【００５４】

本発明の第２０の実施形態によれば、青色若しくは緑色に発光する燐光発光性単位を有する燐光発光性化合物及び黄色若しくは赤色に発光する燐光発光性単位を有する燐光発光性化合物を配合してなり、全体として白色に発光するので、好適な燐光発光性組成物を提供することができる。

【００５５】

本発明の第２１の実施形態は、本発明の第１乃至２０のいずれかの実施形態の燐光発光性化合物若しくは燐光発光性組成物及びキャリア輸送性高分子化合物を配合してなることを特徴とする燐光発光性組成物である。

【００５６】

本発明の第２１の実施形態によれば、燐光発光性組成物が本発明の第１乃至２０のいずれかの実施形態の燐光発光性化合物若しくは燐光発光性組成物及びキャリア輸送性高分子化合物を配合してなるので、安定で長寿命である。また、燐光発光性化合物及びキャリア輸送性高分子化合物の比率を変えることで、キャリアバランスが良好で発光効率の高い燐光発光性組成物を提供することができる。

【００５７】

本発明の第２２の実施形態は、本発明の第２１の実施形態の燐光発光性組成物において、前記キャリア輸送性高分子化合物は、ホール輸送性高分子化合物であることを特徴とする。

【００５８】

本発明の第２２の実施形態によれば、前記キャリア輸送性高分子化合物は、ホール輸送性高分子化合物であるので、安定で長寿命である。また、燐光発光性化合物及びホール輸送性高分子化合物の比率を変えることで、キャリアバランスが良好で発光効率の高い燐光発光性組成物を提供することができる。

【００５９】

本発明の第２３の実施形態は、本発明の第２１の実施形態の燐光発光性組成物において

10

20

30

40

50

、前記キャリア輸送性高分子化合物は、電子輸送性高分子化合物であることを特徴とする。

【0060】

本発明の第23の実施形態によれば、前記キャリア輸送性高分子化合物は、電子輸送性高分子化合物であるので、安定で長寿命である。また、燐光発光性化合物及び電子輸送性高分子化合物の比率を変えることで、キャリアバランスが良好で発光効率の高い燐光発光性組成物を提供することができる。

【0061】

本発明の第24の実施形態は、本発明の第1乃至20のいずれかの実施形態の燐光発光性化合物及びキャリア輸送性低分子化合物を配合してなることを特徴とする燐光発光性組成物である。

10

【0062】

本発明の第24の実施形態によれば、燐光発光性組成物が本発明の第1乃至20のいずれかの実施形態の燐光発光性化合物及びキャリア輸送性低分子化合物を配合してなるので、安定で長寿命である。また、燐光発光性化合物及びキャリア輸送性低分子化合物の比率を変えることで、キャリアバランスが良好で発光効率の高い燐光発光性組成物を提供することができる。

【0063】

本発明の第25の実施形態は、本発明の第24の実施形態の燐光発光性組成物において、前記キャリア輸送性低分子化合物は、ホール輸送性低分子化合物であることを特徴とする。

20

【0064】

本発明の第25の実施形態によれば、前記キャリア輸送性低分子化合物は、ホール輸送性低分子化合物であるので、安定で長寿命である。また、燐光発光性化合物及びホール輸送性低分子化合物の比率を変えることで、キャリアバランスが良好で発光効率の高い燐光発光性組成物を提供することができる。

【0065】

本発明の第26の実施形態は、本発明の第24の実施形態の燐光発光性組成物において、前記キャリア輸送性低分子化合物は、電子輸送性低分子化合物であることを特徴とする。

30

【0066】

本発明の第26の実施形態によれば、前記キャリア輸送性低分子化合物は、電子輸送性低分子化合物であるので、安定で長寿命である。また、燐光発光性化合物及び電子輸送性低分子化合物の比率を変えることで、キャリアバランスが良好で発光効率の高い燐光発光性組成物を提供することができる。

【0067】

本発明の第27の実施形態は、陽極と陰極に挟まれた一又は複数の有機高分子層を含む有機発光素子において、前記有機高分子層の少なくとも一層は、本発明の第1乃至26のいずれかの実施形態の燐光発光性化合物又は燐光発光性組成物を含むことを特徴とする。

【0068】

40

本発明の第27の実施形態によれば、前記有機高分子層の少なくとも一層は、本発明の第1乃至26のいずれかの実施形態の燐光発光性化合物又は燐光発光性組成物を含むので、安定で、超高効率の燐光を発光する有機発光素子を提供することができる。

【0069】

本発明の第28の実施形態は、陽極と陰極に挟まれた一又は複数の有機高分子層を含む有機発光素子において、陽極と、陽極が設けられる透明基板との間にカラーフィルタが配設され、前記有機高分子層の少なくとも一層は、本発明の第15若しくは16の実施形態の燐光発光性化合物又は本発明の第19若しくは20の実施形態の燐光発光性組成物を含むことを特徴とする。

【0070】

50

本発明の第28の実施形態によれば、陽極と、陽極が設けられる透明基板との間にカラーフィルターが配設され、前記有機高分子層の少なくとも一層は、本発明の第15若しくは16の実施形態の燐光発光性化合物又は本発明の第19若しくは20の実施形態の燐光発光性組成物を含むので、安定で、超高効率のカラー光を発光する有機発光素子を提供することができる。

【0071】

本発明の第29の実施形態は、本発明の第27又は28の実施形態の有機発光素子において、前記陽極は、プラスチック基板上に形成されることを特徴とする。

【0072】

本発明の第29の実施形態によれば、前記陽極は、プラスチック基板上に形成されるので、柔軟な有機発光素子を提供することができる。

10

【0073】

本発明の第30の実施形態は、本発明の第27乃至29のいずれかの実施形態の有機発光素子において、前記有機高分子層は、インクジェット法又は印刷法により形成されることを特徴とする。

【0074】

本発明の第30の実施形態によれば、前記有機高分子層は、インクジェット法又は印刷法により形成されるので、大面積の有機高分子層を簡単に製造することができる。

【0075】

本発明の第31の実施形態は、表示画面を有する表示装置において、前記表示画面の各画素は、本発明の第27乃至30のいずれかの実施形態の有機発光素子からなり、前記各画素は、二又はそれ以上のトランジスタにより駆動されることを特徴とする。

20

【0076】

本発明の第31の実施形態によれば、表示画面の各画素は、本発明の第27乃至30のいずれかの実施形態の有機発光素子からなり、前記各画素は、二又はそれ以上のトランジスタを有するので、アクティブマトリックス方式の表示装置を提供することができる。

【0077】

次に、本発明の実施の形態について図面と共に説明する。

【0078】

本発明は、有機発光素子の材料として使用する有機高分子の燐光発光性化合物の発明であって、燐光を発光する繰返し単位（燐光発光性単位と呼ぶ）と電子やホールなどのキャリアを輸送する繰返し単位（キャリア輸送性単位と呼ぶ）とを含む。本発明の有機高分子の燐光発光性化合物は、燐光発光性単位とキャリア輸送性単位とが高分子鎖中に不規則に配列されるランダム共重合体であってもよく、また非イオン性、即ち中性の高分子である。本発明の燐光発光性化合物では、燐光発光性単位とキャリア輸送単位とが高分子鎖に連結しており、燐光発光性単位の凝集は抑制される為、安定即ち長寿命であり、かつ蛍光ではなく燐光発光性単位を有する為、超高効率の発光を実現できる。

30

【0079】

本発明の燐光発光性化合物の構造は、典型的には図1に示すように、燐光発光性単位とキャリア輸送性単位とを形成する単量体の種類によって、（a）燐光発光性部位とキャリア輸送性部位とが共に高分子の主鎖内にある場合、（b）燐光発光性部位は高分子の側鎖にあり、キャリア輸送性部位は高分子の主鎖内にある場合、（c）燐光発光性部位は高分子の主鎖内にあり、キャリア輸送性部位は高分子の側鎖にある場合、（d）燐光発光性部位とキャリア輸送性部位とが共に高分子の側鎖にある場合、の四通りがある。ただし燐光発光性部位とは、燐光発光性単位中で燐光を発光する機能を有する部分を示し、キャリア輸送性部位とは、キャリア輸送性単位中で、キャリアを輸送する機能を有する部分を表す。

40

【0080】

ここで、燐光発光性部位、キャリア輸送性部位の少なくとも一方は、燐光発光性化合物の高分子の主鎖に、側鎖として結合していることが望ましい（図1（b）～（d））。こ

50

の場合には、燐光発光性化合物を合成することが容易であり、また有機溶剤に溶解し易い燐光発光性化合物とすることができる。

【 0 0 8 1 】

さらに燐光の発光効率が高い燐光発光性部位とする為に、燐光発光性部位は、遷移金属又は希土類金属の錯体の一価基又は二価基であることが望ましい。

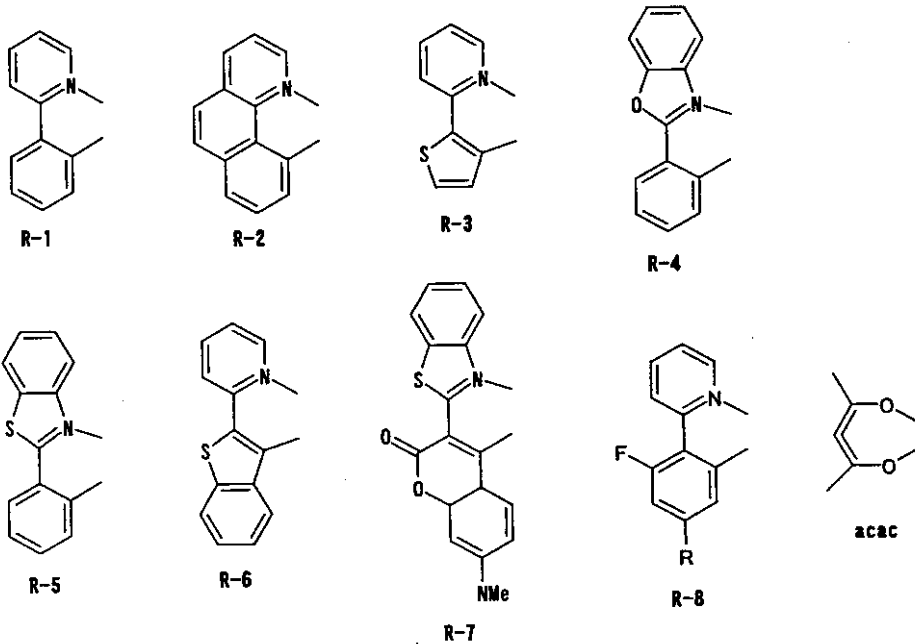
【 0 0 8 2 】

燐光発光性部位の具体例としては

【 0 0 8 3 】

【 化 1 】

10



20

30

に示す群から選択される配位子を含む、遷移金属錯体の一価基若しくは二価基又は希土類金属錯体の一価基若しくは二価基がある。上記の遷移金属錯体に使用される遷移金属は、周期表の第一遷移元素系列すなわち原子番号 21 の S c から 30 の Z n まで、第二遷移元素系列すなわち原子番号 39 の Y から 48 の C d まで、第三遷移元素系列すなわち原子番号 72 の H f から 80 の H g まで、を含む。また上記の希土類金属錯体に使用される希土類金属は、周期表のランタノイド系列すなわち原子番号 57 の L a から 71 の L u までを含む。なお配位子は、上記の配位子と異なる配位子であってもよい。

【 0 0 8 4 】

キャリアを輸送する性能の高いキャリア輸送性部位の具体例は、本発明の有機高分子の燐光発光性化合物がホール輸送性高分子の場合と電子輸送性高分子の場合とで異なる。

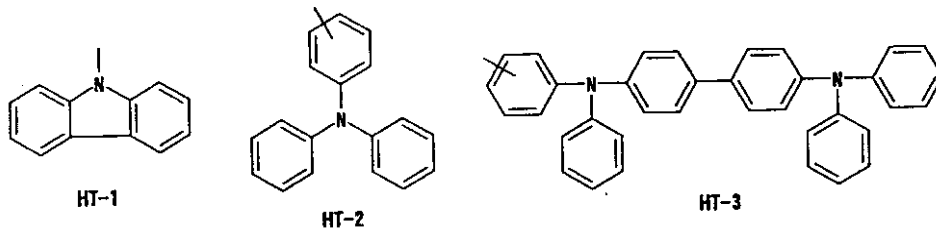
40

【 0 0 8 5 】

ホール輸送性高分子の場合には、

【 0 0 8 6 】

## 【化 2】



10

に示す、第 3 級アミンであるカルバゾール (HT - 1)、トリフェニルアミン (HT - 2)、それらの多量体 (HT - 3) などの一価基が代表的であり、これらの一価基は、置換基で置換されていてもよい。

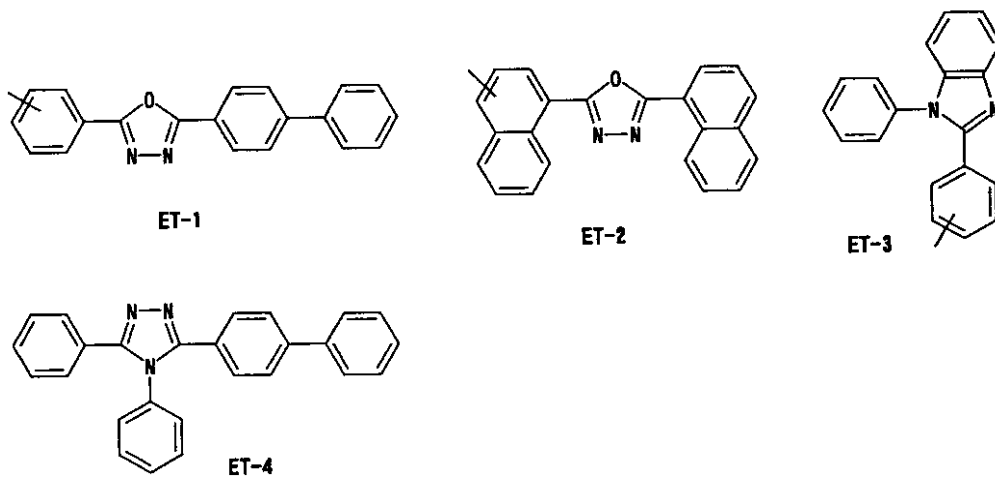
## 【 0 0 8 7 】

電子輸送性高分子の場合では、

## 【 0 0 8 8 】

## 【化 3】

20



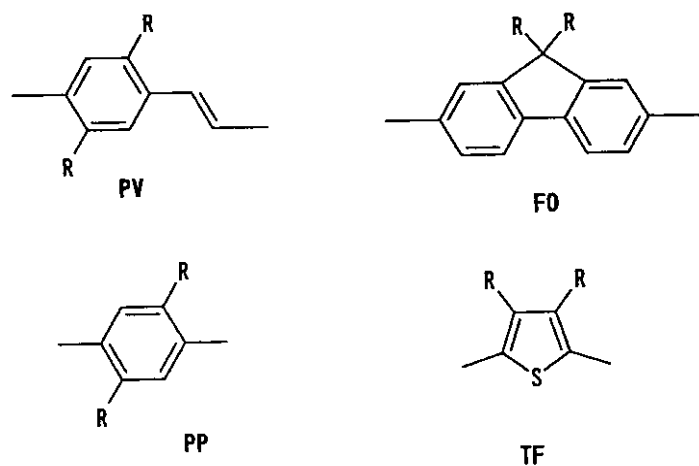
30

に示すオキサジアゾール誘導体 (ET - 1、2)、トリアゾール誘導体 (ET - 4)、又はイミダゾール誘導体 (ET - 3) の一価基が挙げられる。これら誘導体の一価基の芳香環は、置換基で置換されていてもよい。また、

## 【 0 0 8 9 】

40

## 【化 4】



10

に示すような、蛍光性高分子においてホールの輸送能力を有し主鎖が共役系となる高分子を形成する、置換基で置換された、チオフェンの二価基（TF）、ベンゼンの二価基（PP）、スチレンの二価基（PV）、又はフルオレンの二価基（FO）を用いてもよい。ここで置換基 R は、アルキル基又はアルコキシ基を表す。本発明の燐光発光性化合物において、これらの二価基はキャリア輸送性部位として、高分子の主鎖に組み込まれる。

20

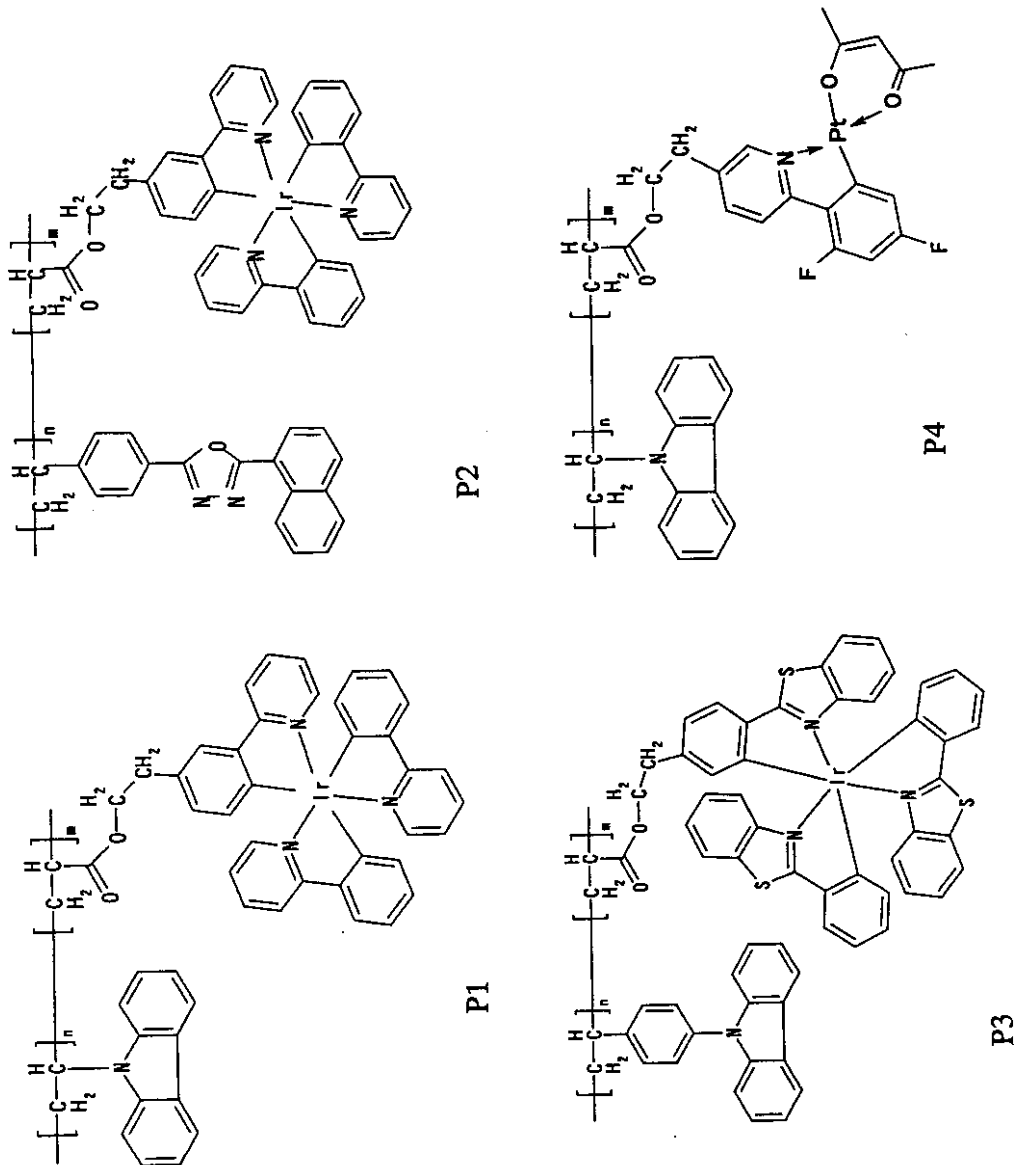
## 【0090】

上述の繰り返し単位を含む共重合高分子の例としては、

## 【0091】



## 【化 5】



に示すような、主鎖であるビニル構造の側鎖に、発光性部位のイリジウム錯体又は白金錯体の一価基と、ホール（キャリア）輸送性部位としてのカルバゾール、又はその誘導体の一価基とを有する高分子（P1、P3、P4）があり、また電子（キャリア）輸送性部位として、側鎖にオキサジアゾール誘導体の一価基を使用した高分子（P2）がある。これら共重合高分子は、ビニル化合物から反応開始剤を使ったラジカル共重合で合成できる。イリジウム錯体の配位子の一つをビニル基で置換した単量体は

【0092】

10

20

30

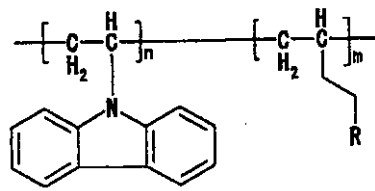
40

Chemical reaction scheme showing the synthesis of a macrocyclic ligand (3) from a diol and a diimine, and its subsequent reaction with a vinyl-substituted ligand (R:ビニル基) to form a complex (4). The reaction is labeled "単離可能?" (Can be isolated?) and "可能" (Possible).

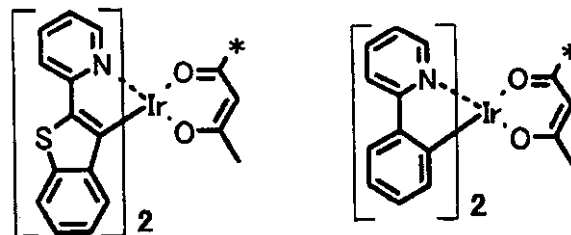
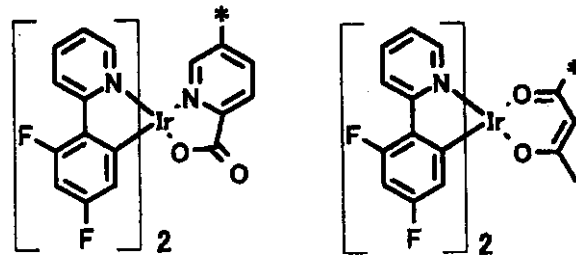
20

【 0 0 9 4 】

## 【化 7】



R=



に示すような、イリジウム錯体の配位子の一つがアセチルアセトン又はピコリン酸であって、このアセチルアセトン等を介してイリジウム錯体が高分子の主鎖に結合した構造の共重合高分子もある。ここで、化学式中の \* 印は、高分子の化学式中に示した置換基 R に接続する部分（結合）であることを示す。

## 【0095】

また、上記の共重合高分子のように、燐光発光性部位としてのイリジウム錯体などの遷移金属錯体部分あるいは希土類金属錯体部分が高分子の主鎖に対して側鎖として結合する場合には、遷移金属錯体あるいは希土類金属錯体の一価基と高分子の主鎖との間にスペーサー部分を介在させることが好ましい。

## 【0096】

スペーサー部分とは、主鎖を構成する高分子化合物における置換可能な原子が結合している多価原子と、燐光発光部位の元となる低分子化合物における置換可能な原子が結合している多価原子との間を結合する部分をいう。このようなスペーサー部分は、ヘテロ原子を有していてもよい炭素数 1 乃至 30 の有機基又は炭素原子を有しないヘテロ原子数 1 乃至 10 の無機基を含む構造であることが好ましい。

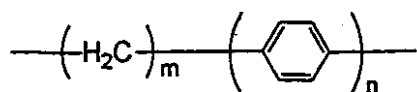
## 【0097】

スペーサー部分として、例えば、炭素数 1 乃至 20 のアルキレン基や、

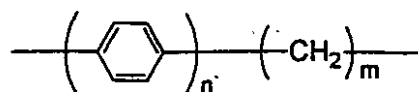
## 【0098】

【化 8】

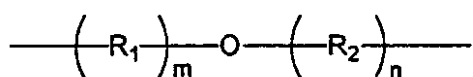
(S-1)



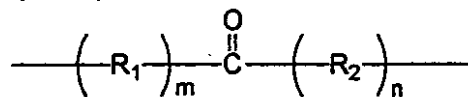
(S-2)



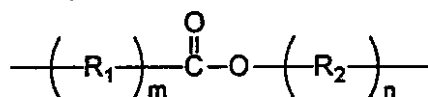
(S-3)



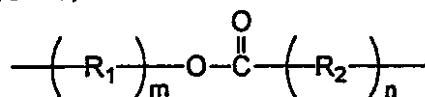
(S-4)



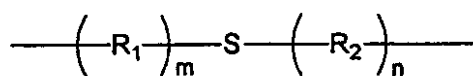
(S-5)



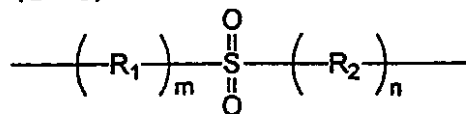
(S-6)



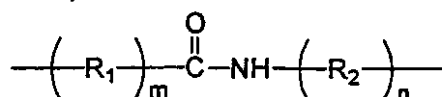
(S-7)



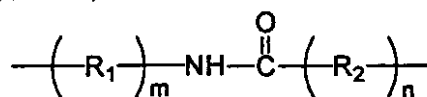
(S-8)



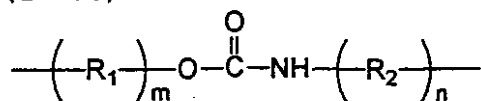
(S-9)



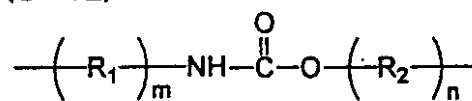
(S-10)



(S-11)



(S-12)



【 0 0 9 9 】

10

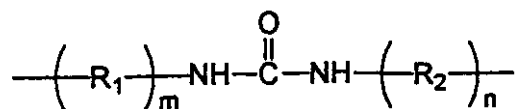
20

30

40

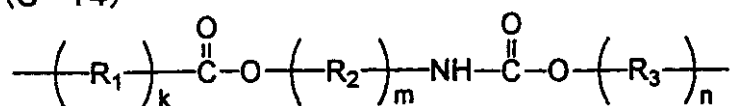
【化 9】

(S-13)

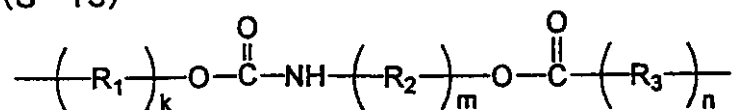


10

(S-14)



(S-15)



20

に示す、(S-1)から(S-15)のような連結基などを挙げることができるが、これらに限定されるものではない。

【0100】

なお、(S-1)から(S-15)において、 $\text{R}_1$ 、 $\text{R}_2$ 及び $\text{R}_3$ はそれぞれ独立にメチレン基又は置換若しくは未置換のフェニレン基を示し、 $k$ 、 $m$ 及び $n$ はそれぞれ独立に0、1、又は2である。

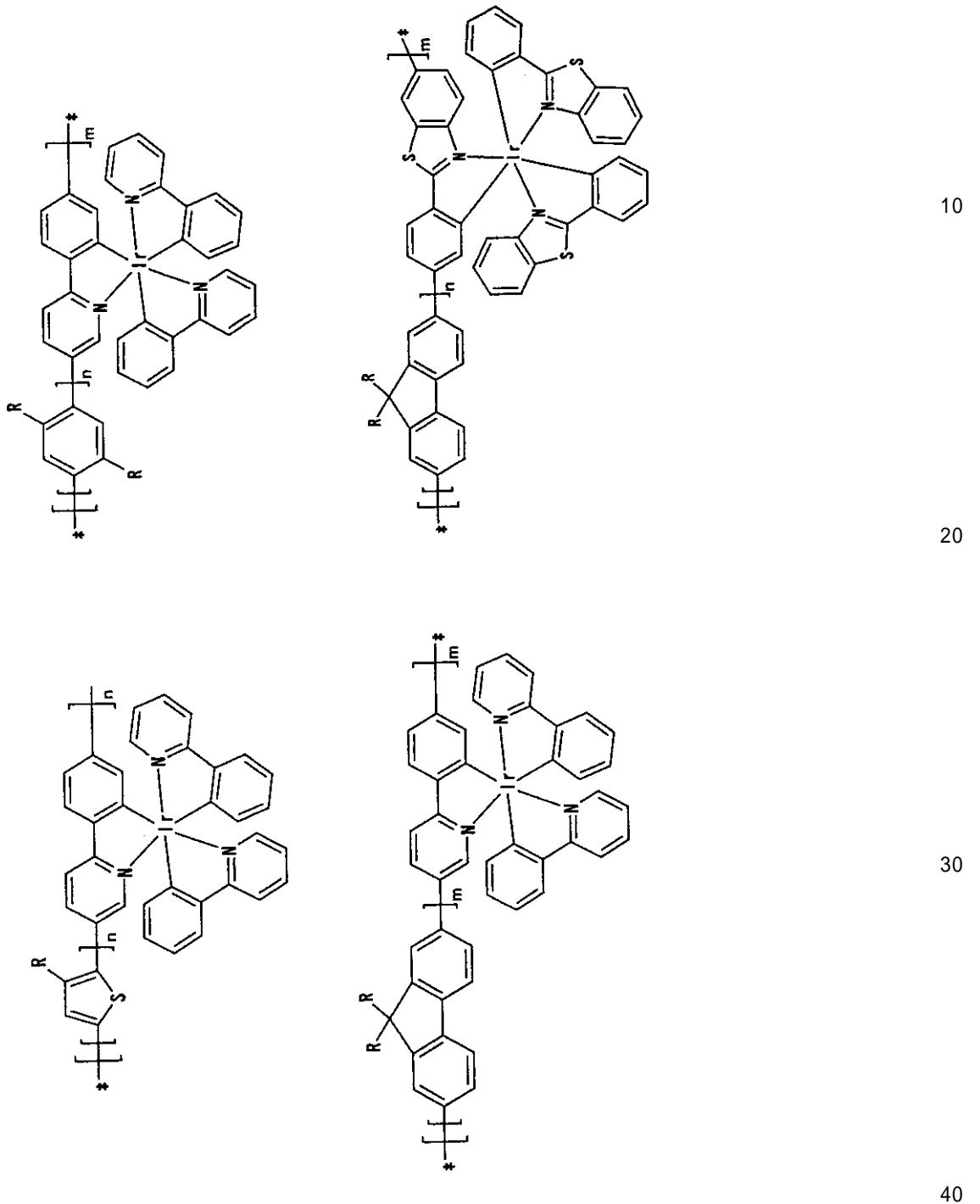
30

【0101】

また、発光性部位及びキャリア輸送性部位を側鎖ではなく、主鎖に組み込んだ構造の共重合高分子もある。

【0102】

## 【化 1 0】



に示すように、置換された、チオフェン、ベンゼン、フルオレンの二価基とイリジウム錯体の二価基とが重合して主鎖を形成している。

## 【0103】

以上、共重合高分子の例として、ホール輸送性部位あるいは電子輸送性部位のうちのいずれか一方と燐光性発光部位との共重合体を挙げたが、本発明の燐光発光性化合物は、ホール輸送性部位、電子輸送性部位及び燐光性発光部位の共重合体であってもよい。この場

合、ホール輸送性部位、電子輸送性部位及び燐光性発光部位は、それぞれ独立に共重合体の主鎖を構成していてもよく、また、側鎖を構成していてもよい。

【0104】

燐光発光性単位の繰り返し数を $m$ 、キャリア輸送性単位の繰り返し数を $n$ とすると、本発明においては、燐光の発光効率を向上させる為には、 $m < n$ の関係、即ち燐光発光性単位の繰り返し数がキャリア輸送性単位の繰り返し数より小さいこと望ましい。ただし $m$ 、 $n$ は両方とも、1又はそれ以上の自然数である。逆に $m \geq n$ の場合には、濃度消光により燐光の発光が抑制されてしまう。なお燐光の超高効率の発光を実現する為には、燐光発光性単位及びキャリア輸送性単位の総数の内、燐光発光性単位の繰り返し数の割合は0.2以下が好ましい。また、燐光発光性単位の繰り返し数の割合が小さすぎると、燐光発光部位が少なくなると発光効率が落ちる。この為、燐光発光性単位の繰り返し数の割合は、少なすぎたはならず、0.0001以上であることが望ましい。即ち、

$$0.0001 \leq m / (m + n) \leq 0.2$$

であることが望ましい。

【0105】

本発明の燐光発光性化合物は、1色に発光する1種類の燐光発光性単位を有してもよく、又、相互に異なる2色以上に発光する2種類以上の燐光発光性単位を有してもよい。

【0106】

本発明の燐光発光性化合物は、相互に異なる2色以上に発光する2種類以上の燐光発光性単位を導入することにより、1色に発光する1種類の燐光発光性単位のみを有する燐光発光性化合物では得られない発光色を得ることができる。

【0107】

例えば、それぞれ青色、緑色及び赤色に発光する3種類の燐光発光性単位を適当な比率で1つの化合物に導入することにより、白色発光用の燐光発光性化合物が得られる。ここで、青色、緑色又は赤色に発光する燐光発光性単位とは、それぞれ単独に用いて1つの燐光発光性化合物を形成した場合に、フォトルミネッセンスの発光色がそれぞれ青色、緑色又は赤色を示すものか、又はさらに後述の有機発光素子を作製して発光させた場合に、その発光色がそれぞれ青色、緑色又は赤色を示すものをいう。

【0108】

なお、ここでいう発光色の青色は、発光スペクトルにおけるピーク波長が400～490nmであるものをいう。同様に、緑色は、ピーク波長が490～570nmであるものをいい、赤色は、ピーク波長が570～700nmであるものをいう。

【0109】

また、白色発光用の燐光発光性化合物は、それぞれ青色若しくは緑色および黄色若しくは赤色に発光する2種類の燐光発光性単位を適当な比率で1つの化合物に導入することによっても得られる。

【0110】

なお、ここでいう発光色の青色若しくは緑色は発光スペクトルにおけるピーク波長が400～570nmであるものをいい、同様に、黄色若しくは赤色はピーク波長が570～700nmであるものをいう。

【0111】

また、白色発光用の燐光発光性材料は、上記のような単一の燐光発光性化合物としてだけでなく、相互に異なる発光色を示す1種類以上の燐光発光性単位を有する複数の燐光発光性化合物を配合した組成物としても得ることができる。

【0112】

例えば、青色に発光する燐光発光性単位及び緑色に発光する燐光発光性単位の2種類の燐光発光性単位を有する第1の燐光発光性化合物と、赤色に発光する1種類の燐光発光性単位を有する第2の燐光発光性化合物を配合した燐光発光性組成物、それぞれ青色、緑色及び赤色に発光する燐光発光性単位を1種類ずつ有する3つの燐光発光性化合物を配合した燐光発光性組成物、それぞれ青色および橙色に発光する燐光発光性単位を1種類ずつ有

10

20

30

40

50

する2つの燐光発光性化合物を配合した燐光発光性組成物等を挙げることができるが、何らこれらに限定されるものではない。

【0113】

本発明の有機高分子の燐光発光性化合物は、湿式法で成膜できることが望ましい。湿式法では燐光発光性化合物を溶液とするので、有機溶剤又は水に可溶であることが必要である。特に燐光発光性化合物を有機溶媒に可溶とする為には、燐光発光性部位にアルキル基又はアルコキシ基などの比較的長い炭素鎖で置換した金属錯体を使用することが望ましい。

【0114】

本発明の有機高分子の燐光発光性化合物は、重合度が5乃至5000であることが好ましい。重合度が5より小さいと、均一な膜の形成が困難になり、また結晶化が起こり易く膜の安定性が悪くなる。また重合度が5000より大きい有機高分子は、生成が困難であり、有機溶剤に溶けにくくなる。従って重合度を5乃至5000とすることで、均一かつ安定な膜を成膜することができる。

【0115】

つぎに、本発明の有機発光素子について説明する。

【0116】

本発明の有機発光素子は、以上説明した本発明の有機高分子の燐光発光性化合物を発光材料として用いることができる。

【0117】

また、本発明の有機発光素子は、本発明の燐光発光性化合物のキャリア輸送性をさらに高めるために、本発明の燐光発光性化合物とキャリア輸送性化合物とを配合した組成物を発光材料として用いることができる。

【0118】

すなわち、本発明の燐光発光性化合物がホール輸送性の場合には電子輸送性化合物を混合することができ、また、本発明の燐光発光性化合物が電子輸送性の場合にはホール輸送性化合物を混合することができる。このとき、電子輸送性化合物及びホール輸送性化合物は、それぞれ低分子化合物であってもよく、また、高分子化合物であってもよい。

【0119】

本発明の燐光発光性化合物に配合する低分子のホール輸送性化合物としては、TPD(N, N'-ジフェニル-N, N'-(3-メチルフェニル)-1, 1'-ビフェニル-4, 4'-ジアミン)、NPD(4, 4'-ビス{N-(1-ナフチル)-N-フェニルアミノ}ビフェニル)、m-MTDATA(4, 4', 4''-トリス(3-メチルフェニルフェニルアミノ)トリフェニルアミン)などのトリフェニルアミン誘導体、CBP(4, 4'-N-N'-ジカルバゾール-ビフェニル)などのカルバゾール誘導体をはじめとする既知のホール輸送材料が使用できるが、これらに限定されるものではない。

【0120】

また、本発明の燐光発光性化合物に配合する高分子のホール輸送性化合物としては、ポリビニルカルバゾール、トリフェニルアミン系の低分子化合物に重合性官能基を導入して高分子化したもの、例えば、特開平8-157575号公報に開示されているトリフェニルアミン骨格の高分子化合物などが使用できるが、これらに限定されるものではない。

【0121】

一方、本発明の燐光発光性化合物に配合する低分子の電子輸送性化合物としては、Alq<sub>3</sub>(トリスアルミニウムキノリノール)などのキノリノール誘導体金属錯体、オキサジアゾール誘導体、トリアゾール誘導体、イミダゾール誘導体、トリアジン誘導体などが使用できるが、これらに限定されるものではない。

【0122】

また、本発明の燐光発光性化合物に配合する高分子の電子輸送性化合物としては、上記の低分子の電子輸送性化合物に重合性官能基を導入して高分子化したもの、例えば、特開平10-1665号公報に開示されているポリPBDなどが使用できるが、これらに限定

10

20

30

40

50



されるものではない。

【 0 1 2 3 】

また、成膜して得られる膜の物性などをさらに改良する目的で、本発明の燐光発光性化合物あるいは燐光発光性組成物に、発光特性には関与しない高分子化合物を混合して組成物とし、これを発光材料として用いることもできる。例えば、膜に柔軟性を付与するために PMMA（ポリメチルメタクリレート）を混合することができるが、これに限定されるものではない。

【 0 1 2 4 】

本発明はまた、少なくとも一層に上述の有機高分子の燐光発光性化合物を含むことを特徴とする有機発光素子を提供する。本発明の有機発光素子は、燐光発光性化合物の燐光発光性単位とキャリア輸送単位とが高分子鎖に連結している為、有機発光素子の連続駆動や過熱による燐光発光性化合物の燐光発光性単位の凝集が抑制され、安定な表示装置を提供でき、かつ蛍光ではなく燐光発光性単位を有する為、超高効率の発光を実現できる。

10

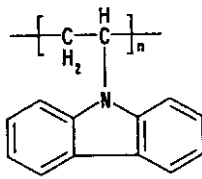
【 0 1 2 5 】

本発明の燐光発光性化合物を用いた有機発光素子は、図 2（ a ）に示すように、本発明の燐光発光性化合物を一对の陽極と陰極で挟んだ一層構成でも機能するが、燐光の発光効率を高める為には、図 2（ b ）のような電子輸送性高分子を用いた電子輸送層との積層構成、又は図 2（ c ）のようなホール輸送性高分子を用いたホール輸送層との積層構成が望ましい。これらのキャリア（電子、ホール）輸送性高分子としては

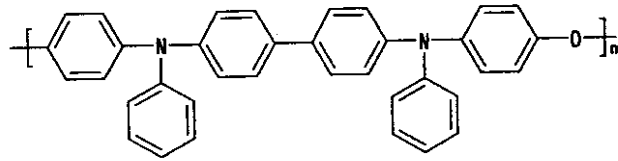
【 0 1 2 6 】

20

## 【化 1 1】

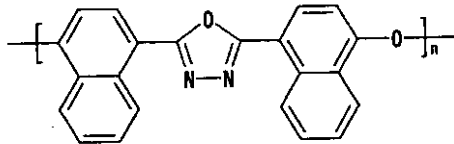


HTP1

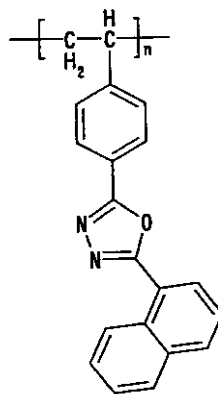


HTP2

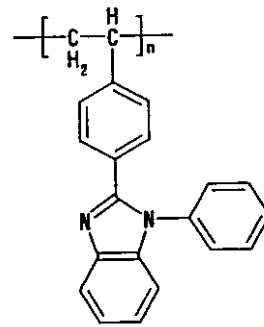
10



ETP1

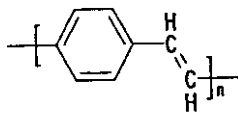


ETP2

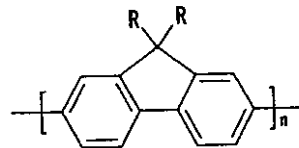


ETP3

20



CP1



CP2

30

のような第3級アミン及びその誘導体（HTP1、2）、オキサジアゾール誘導体（ETP1、2）、イミダゾール誘導体（ETP3）の基を含む高分子、ポリパラフェニレンビニレン（CP1）、ポリジアルキルフルオレン（CP2）などが挙げられる。

## 【0127】

図2（b）の積層構成を有する発光素子において、燐光発光性化合物として前記P1の高分子を用い、電子輸送性高分子としてオキサジアゾール誘導体の基を含む高分子ETP2を用いた有機発光素子で、発光機構を簡単に説明する。金属陰極から注入された電子は、電子輸送層を通じて輸送され、燐光発光性化合物P1の層へ注入され、一方、ITO陽

40

50

極から注入されたホールは燐光発光性化合物 P 1 のカルバゾール環を含む繰り返し単位を伝導する。注入された電子がカルバゾール環上でホールと再結合することによって、カルバゾール環の繰り返し単位の励起状態が生成し、次にイリジウム錯体の繰り返し単位へエネルギー移動する。その結果、イリジウム錯体の繰り返し単位において励起三重項状態が形成され、エネルギー緩和により燐光の発光が観察される。ただし、注入されたホールと電子の再結合がイリジウム錯体の繰り返し単位上で起こる機構も考えられる。

#### 【 0 1 2 8 】

陽極は、一般には透明基板であるガラス基板上に形成され、発光透過性材料を用いる。ITO（酸化スズインジウム）、酸化インジウム、酸化スズ、又は酸化インジウム酸化亜鉛合金が好ましい。金、白金、銀、マグネシウムなどの金属の薄膜を用いてもよい。ポリ

10

#### 【 0 1 2 9 】

陰極には、仕事関数の低い Li、K などのアルカリ金属や Mg、Ca などのアルカリ土類金属を用いるのが、電子注入効率の観点から好ましい。また、これらの金属と比較して化学的に安定な Al などを用いることも望ましい。電子注入効率と化学的安定性とを両立させるために 2 種以上の材料を含む層にしてもよい。それらの材料については特開平 2 - 1 5 5 9 5、特開平 5 - 1 2 1 1 7 2 などに記載されており、セシウム、カルシウム、ストロンチウム、バリウムなどのアルカリ金属やアルカリ土類金属の薄層（0.01 ~ 10 μm 程度）を Al 層の下に（陰極側を上側、陽極側を下側とする）挟んでもよい。

20

#### 【 0 1 3 0 】

陽極と陰極は、真空蒸着法、スパッタリング法、イオンプレーティング法などの公知の方法で形成できる。また、電極（特に発光透過性材料の電極）のパターニングは、フォトリソグラフィなどによる化学的エッチング、レーザーなどを用いた物理的エッチングなどにより行うことが好ましい。また、マスクを重ねて真空蒸着やスパッタリングなどを行なってパターニングしてもよい。

#### 【 0 1 3 1 】

本発明において、透明基板として通常のガラス基板の他にプラスチック基板を使用することができる。基板として用いるプラスチックは耐熱性、寸法安定性、耐溶剤性、電気絶縁性、加工性、低通気性及び低吸湿性に優れていることが必要である。このようなプラスチックとしては、ポリエチレンテレフタレート、ポリエチレンナフタレート、ポリスチレン、ポリカーボネート、ポリエーテルスルホン、ポリアリレート、ポリイミドなどが挙げられる。これら柔軟な基板を用いることで、柔軟な有機発光素子を提供できる。基板の電極側の面、電極と反対側の面、又はその両方の面に透湿防止層（ガスバリア層）を設置することが好ましい。透湿防止層を構成する材料としては窒化ケイ素や酸化ケイ素などの無機物が好ましい。透湿防止層は高周波スパッタリング法などにより成膜できる。また、必要に応じてハードコート層やアンダーコート層を設けてもよい。

30

#### 【 0 1 3 2 】

燐光発光性化合物、電子輸送性高分子、ホール輸送性高分子などの有機高分子層の成膜法としては、溶液からのスピンコート法が一般的であり、そのほかにも大面積の有機高分子層を簡便に製造することができる方法として印刷法、インクジェット法、スプレー法、ディスペンサー法などを挙げることができるが、何らこれらに限定されるものではない。これにより表示画面の各画素が本発明の有機発光素子からなる表示装置において、画素ごとに有機高分子を塗り別けることができ、表示装置の表示画面をフルカラー化することができる。特にインクジェット法は、この画素ごとの塗り別け、表示画面のフルカラー化を容易に行うことができる。

40

#### 【 0 1 3 3 】

表示画面の各画素が本発明の有機発光素子からなる表示装置において、画素ごとに二個以上のトランジスタを配置し、これらのトランジスタによる画素のアドレスと駆動によって、アクティブマトリックス方式の表示装置を提供できる。最低限必要な二個のトランジ

50

スタの内、一個は画素を構成する有機発光素子に電流を注入する駆動用トランジスタであり、他の一個は、この駆動用トランジスタへの電流注入のオン/オフを制御する切り換え用トランジスタである。さらにこれらのトランジスタを有機トランジスタにすることで、プラスチック基板への適用も可能となる。

【0134】

〔実施例〕

以下に本発明の発光性化合物の実施例、及びその合成法を説明する。これらの実施例は、説明の為の単なる例示であって、本発明は、これらの実施例に制限されない。

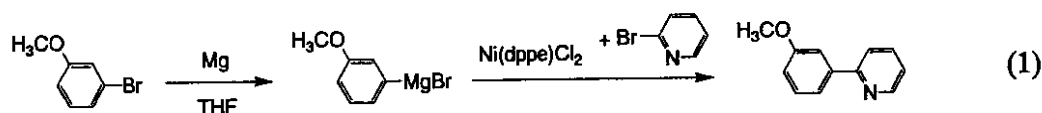
【0135】

(実施例1-1) 発光性化合物の単量体：[2-(3-メタクリルフェニル)ピリジン]ビス[2-(3-プロピオニルフェニル)ピリジン]イリジウム(III)(以下、Ir(MPPy)(PrCOPPy)<sub>2</sub>と略す)の合成

まず、スキーム(1)の常法に従い2-(3-メトキシフェニル)ピリジン(MeOPPy)を合成した。

【0136】

【化12】



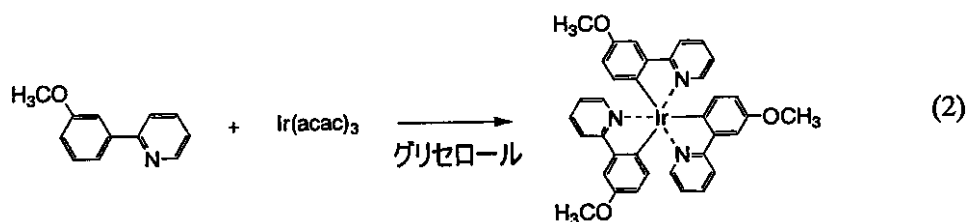
具体的には、3-ブromoアニソール 8.98 g (48 mmol) を脱水テトラヒドロフラン(THF) 60 ml 中で Mg を用いて 3-メトキシフェニルマグネシウムブロミドを合成した。さらに、2-ブromopyridine 6.32 g (40 mmol)、[1,2-ビス(ジフェニルホスフィノ)エタン]ジクロロニッケル(0)(Ni(dppe)Cl<sub>2</sub>) 0.74 g を脱水 THF 40 ml に溶解した溶液に、先に得られた 3-メトキシフェニルマグネシウムブロミドを添加し、室温で 12 時間反応させることにより無色透明の 2-(3-メトキシフェニル)ピリジン(MeOPPy)を 6.03 g (32.4 mmol) 得た。同定は CHN 元素分析、NMR、IR で行った。

【0137】

次に、スキーム(1)で得られた MeOPPy とトリス(アセチルアセトナト)イリジウム(III)(Ir(acac)<sub>3</sub>)を、スキーム(2)に示すように、高温で反応させ、トリス(2-(3-メトキシフェニル)ピリジン)イリジウム(III)(Ir(MeOPPy)<sub>3</sub>)を合成した。

【0138】

【化13】



10

20

30

40

50

具体的には、 $\text{MeOPPy}$  0.50 g (2.70 mmol) と  $\text{Ir}(\text{acac})_3$  0.20 g (0.41 mmol) をグリセロール 20 ml 中、250 で 9 時間反応させ、カラムで精製することにより、蛍光性黄色粉末として  $\text{Ir}(\text{MeOPPy})_3$  0.020 g (0.027 mmol) を得た。同定は CHN 及び Ir 元素分析、IR で行った。

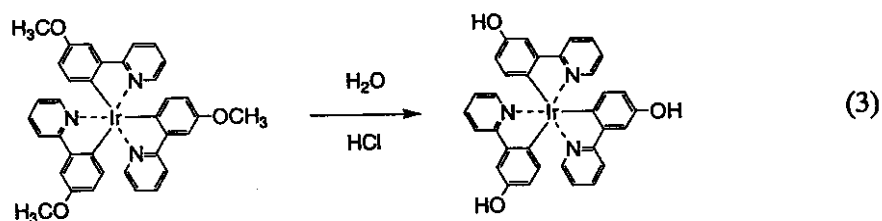
【0139】

スキーム (2) で得られた  $\text{Ir}(\text{MeOPPy})_3$  を、スキーム (3) の常法に従い、塩酸水溶液中で MeO 基を加水分解して OH 基とし、粉末のトリス (2 - (3 - ヒドロキシフェニル) ピリジン) イリジウム (III) ( $\text{Ir}(\text{HOPPy})_3$ ) を得た。

【0140】

【化 14】

10

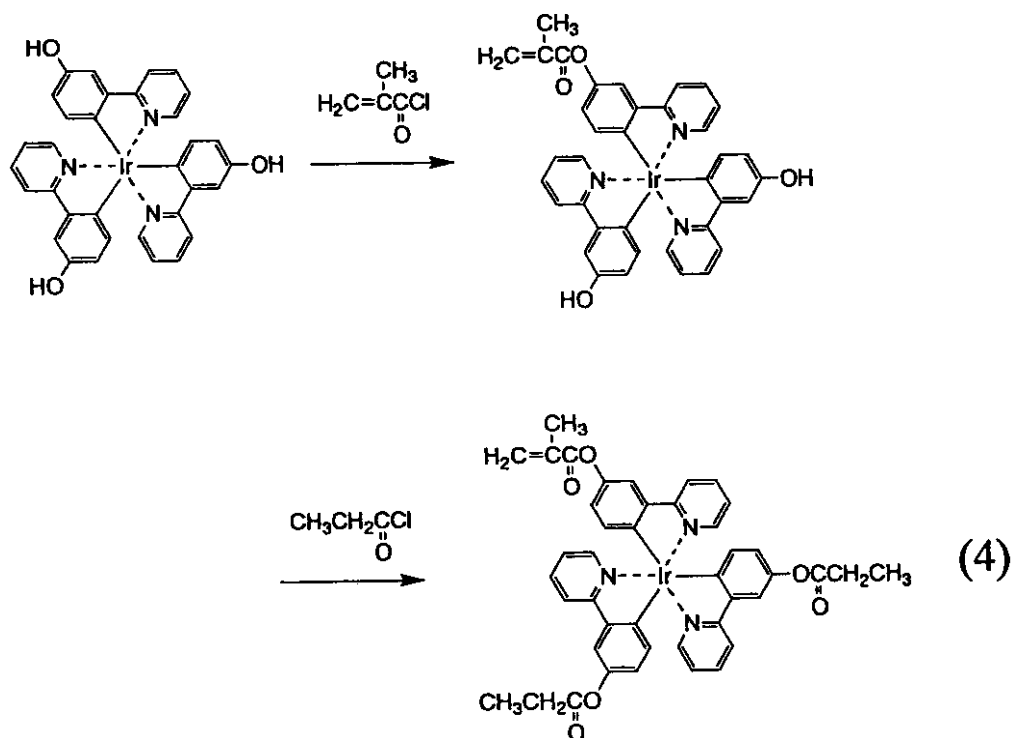


20

スキーム (3) で得られた  $\text{Ir}(\text{HOPPy})_3$  を、スキーム (4) に従い、メタクリル酸クロリドとモル比 1 : 1 で反応させることにより、OH 基の一部をメタクリル化させ  $\text{Ir}(\text{MPPy})(\text{HOPPy})_2$  が主成分となる錯体を合成した。次いで残りの OH 基をプロピオン酸クロリド ( $\text{PrCOCl}$ ) と反応させ、 $\text{Ir}(\text{MPPy})(\text{PrCOPPy})_2$  が主成分となる錯体を得た。

【0141】

## 【化 15】



10

20

具体的には、反応容器に脱水THF 8 ml、 $\text{Ir}(\text{HOPPy})_3$  0.706 g (1 mmol)、脱酸剤としてトリエチルアミン 0.600 g (5.9 mmol)を入れた後、メタクリル酸クロリド 0.106 g (1 mmol)を脱水THF 4 mlに溶解した溶液を30分かけて滴下し、20℃で5時間反応させた。この反応溶液に更にプロピオン酸クロリド 0.370 g (4 mmol)を脱水THF 4 mlに溶解した溶液を30分かけて滴下し、20℃で5時間反応させることにより残りのOH基を反応させ、トリエチルアミンの塩酸塩を濾別した。濾液の溶媒を蒸発乾固し、得られた固形成分はクロロホルム/メタノール混合溶媒にて再結晶を2回行うことによって精製し、目的とする $\text{Ir}(\text{MPPy})(\text{PrCOPPy})_2$  0.523 g (0.59 mmol)を粉末として得た。この錯体の同定はCHN及びIrの元素分析、IRで行った。

30

## 【0142】

(実施例1-2) 燐光発光性化合物：[2-(3-メタクリルフェニル)ピリジン]ビス[2-(3-プロピオニルフェニル)ピリジン]イリジウム(III)/N-ビニルカルバゾール共重合体(以下、 $\text{Ir}(\text{MPPy})(\text{PrCOPPy})_2/\text{VCz}$ 共重合体と略す)の合成

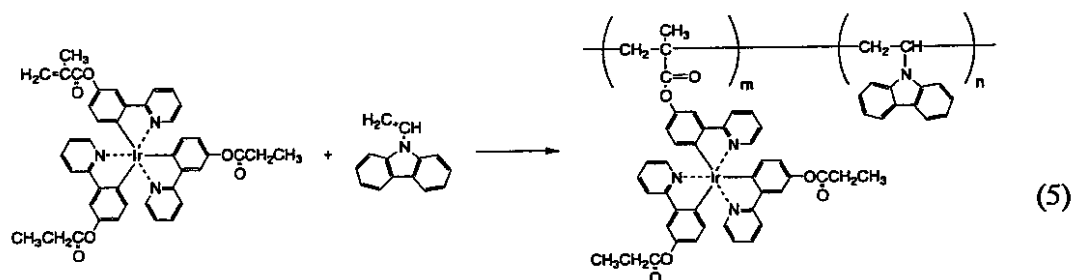
40

スキーム(5)に従って、反応容器に実施例1で合成した $\text{Ir}(\text{MPPy})(\text{PrCOPPy})_2$ 錯体 0.222 g (0.25 mmol)、N-ビニルカルバゾール(VCz) 0.918 g (4.75 mmol) ( $\text{Ir}(\text{MPPy})(\text{PrCOPPy})_2$ とVCzがモル比で5:95)、2,2'-アゾビス(イソプロチロニトリル)(AIBN) 0.010 g (0.061 mmol)、酢酸ブチル 10 mlを入れて窒素置換を行った後、80℃で10時間反応させた。

## 【0143】

50

## 【化 1 6】



10

反応後、生成物をアセトンに投入して再沈殿を行い、濾過により共重合体を回収した。回収した共重合体のクロロホルム溶液をメタノール中に投入して再沈殿させることを更に2回行うことにより精製し、沈殿回収後に真空乾燥して、目的とするIr(MPPy)(PrCOPPy)<sub>2</sub>/VCz共重合体0.946gを粉末として得た。得られた共重合体のCHN及びIrの元素分析は、Ir(MPPy)(PrCOPPy)<sub>2</sub>とVCzが5:95のモル比で共重合していることを支持していた。即ち発光性単位の繰り返し数m / キャリア輸送性単位の繰り返し数n = 5 / 95であると考えられる。また、共重合体のクロロホルム中のGPCから、重量平均分子量はポリスチレン換算で12000であった(重量平均分子量から計算される平均の重合度は37)。さらに本発明の発光性化合物はクロロホルムなどの有機溶剤に可溶である。

20

## 【0144】

(実施例1-3)有機発光素子の試作

Ir(MPPy)(PrCOPPy)<sub>2</sub>/VCz共重合体と電子輸送材料であるオキサジアゾール誘導体(tBu-PBD)のクロロホルム溶液を調製した。比率は、Ir(MPPy)(PrCOPPy)<sub>2</sub>/VCz共重合体が65重量パーセントに対しtBu-PBDを35重量パーセントとした。この溶液を透明電極である酸化スズインジウム(ITO)がついたガラス基板上にスピンコートして厚さ100nmの膜を形成し、その上に真空蒸着法でCaを10nm、Alを100nm蒸着し陰極とした。この有機発光素子のITO側に正の、Al側に負の電圧を印加したところ、イリジウム錯体に起因した緑色の発光が観察された。発光量子効率約4%であった。

30

## 【0145】

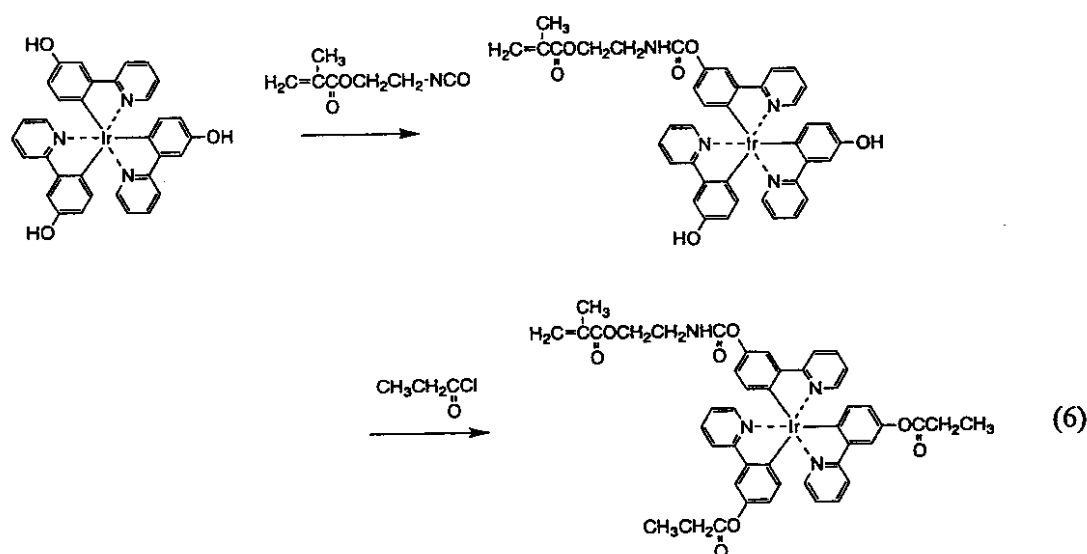
(実施例2-1)発光性化合物の単量体：{2-[3-(2-メタクリロイルオキシエチル)カルバモイルオキシフェニル]ピリジン}ビス[2-(3-プロピオニルフェニル)ピリジン]イリジウム(III)(以下、Ir(MiPPy)(PrCOPPy)<sub>2</sub>と略す)の合成

実施例1-1で合成した単量体の中間体Ir(HOPPy)<sub>3</sub>をスキーム(6)に示すように、メタクリロイルオキシエチルイソシアナート(MOI、昭和電工製)と1:1で反応させ、次いで残りのOH基をPrCOClと反応させ、Ir(MiPPy)(PrCOPPy)<sub>2</sub>が主成分となる錯体を得た。

40

## 【0146】

## 【化 17】



10

20

具体的には、反応容器に脱水THF 8 ml、 $\text{Ir}(\text{HOPPy})_3$  0.706 g (1 mmol)、MOI 0.106 g (1 mmol)を入れて、20℃で5時間反応させた。この反応溶液に脱酸剤としてトリエチルアミン 0.600 g (5.9 mmol)を加えた後、プロピオニルクロリド 0.370 g (4 mmol)を脱水THF 4 mlに溶解させた溶液を30分かけて滴下し、更に20℃で5時間反応させることにより残りのOH基を反応させ、トリエチルアミンの塩酸塩を濾別した。濾液の溶媒を蒸発乾固し、得られた固形成分はクロロホルム/メタノール混合溶媒で再結晶を2回行うことにより精製し、目的とする $\text{Ir}(\text{MiPPy})(\text{PrCOPPy})_2$  0.613 g (0.63 mmol)を粉末として得た。この同定はCHN及びIrの元素分析、IRで行った。

30

## 【0147】

(実施例2-2) 燐光発光性化合物：{2-[3-(2-メタクリロイルオキシエチル)カルバモイルオキシフェニル]ピリジン}ビス[2-(3-プロピオニルフェニル)ピリジン]イリジウム(III)/N-ビニルカルバゾール共重合体(以下、 $\text{Ir}(\text{MiPPy})(\text{PrCOPPy})_2/\text{VCz}$ 共重合体と略す)の合成

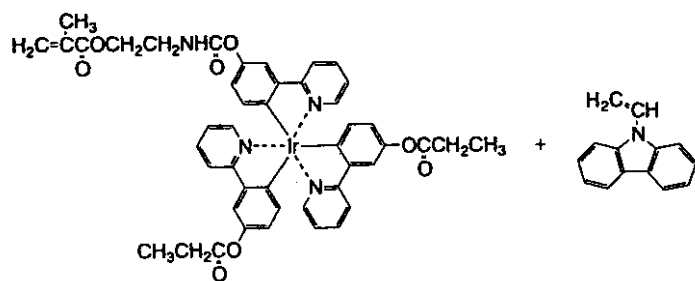
スキーム(7)に従って、反応容器に実施例3で合成した $\text{Ir}(\text{MiPPy})(\text{PrCOPPy})_2$ 錯体 0.243 g (0.25 mmol)、N-ビニルカルバゾール(VCz) 0.918 g (4.75 mmol)( $\text{Ir}(\text{MiPPy})(\text{PrCOPPy})_2$ とVCzがモル比で5:95)、2,2'-アゾビス(イソブチロニトリル)(AIBN) 0.010 g (0.061 mmol)、酢酸ブチル 10 mlを入れて窒素置換を行った後、80℃で10時間反応させた。

40

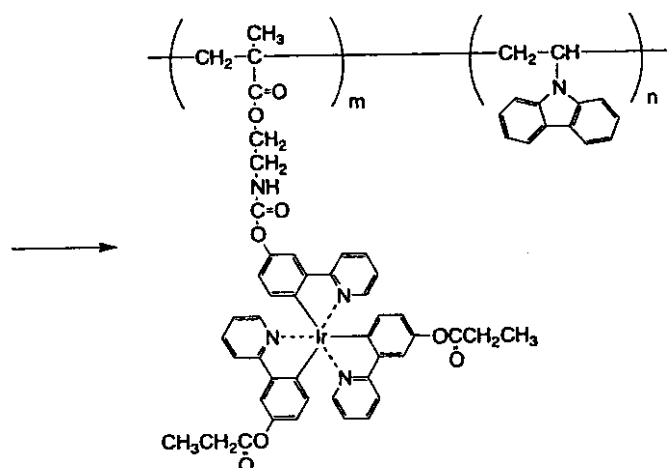
## 【0148】



## 【化 18】



10



20

(7)

30

反応後、アセトンに投入して再沈殿を行い、濾過により共重合体を回収した。回収した共重合体のクロロホルム溶液をメタノール中に投入して再沈殿させることを更に2回行うことにより精製し、沈殿回収後に真空乾燥して、目的とするIr(MiPPy)(PrCOPPy)<sub>2</sub>/VCz共重合体1.053gを粉末として得た。得られた共重合体のCHN及びIrの元素分析はIr(MiPPy)(PrCOPPy)<sub>2</sub>とVCzが5:95のモル比で共重合していることを支持していた。即ち発光性単位の繰り返し数m/キャリア輸送性単位の繰り返し数n = 5/95であると考えられる。また、共重合体のクロロホルム中のGPCから、重量平均分子量はポリスチレン換算で23000であった(重量平均分子量から計算される平均の重合度は64)。さらに本発明の発光性化合物はクロロホルムなどの有機溶剤に可溶である。

40

## 【0149】

(実施例2-3)有機発光素子の試作

Ir(MiPPy)(PrCOPPy)<sub>2</sub>/VCz共重合体とtBu-PBDのクロロホルム溶液を調製した。比率は、Ir(MiPPy)(PrCOPPy)<sub>2</sub>/VCz共重合体が65重量パーセントに対しtBu-PBDを35重量パーセントとした。この溶液をITOがついたガラス基板上にスピコートして厚さ100nmの膜を形成し、その上

50

に真空蒸着法でCaを10nm、Alを100nm蒸着し陰極とした。この有機発光素子のITO側に正の、Al側に負の電圧を印加したところ、イリジウム錯体に起因した緑色の発光が観察された。発光量子効率は約3%であった。

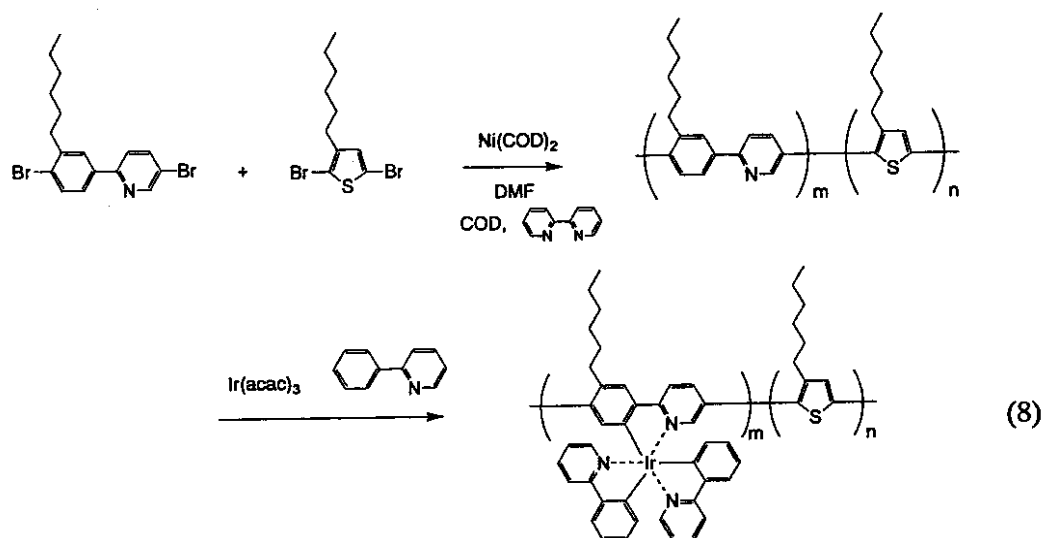
# 【0150】

(実施例3-1) 燐光発光性化合物：[2-(3-ヘキシルフェニル)ピリジン]ビス(2-フェニルピリジン)イリジウム(III)/3-ヘキシルチオフェン共重合体(以下、Ir(HPPy)PPy<sub>2</sub>/HT共重合体と略す)の合成

スキーム(8)に示すように、5-ブロモ-2-(4-ブロモ-3-ヘキシルフェニル)ピリジン(HPPyBr<sub>2</sub>) 0.099g(0.25mmol)と3-ヘキシル-2,5-ジブロモチオフェン(HTBr<sub>2</sub>) 1.549g(4.75mmol)((HPPyBr<sub>2</sub>)と(HTBr<sub>2</sub>)がモル比で5:95)とを常法に従い、ジメチルホルムアミド(DMF) 10ml中でNi(COD)<sub>2</sub>(0)(ただしCODはシクロオクタジエニル基を示す)触媒で共重合し、2-(3-ヘキシルフェニル)ピリジン/3-ヘキシルチオフェン共重合体(HPPy/HT共重合体)を合成した。次に、このHPPy/HT共重合体0.625g(4mmol)とIr(acac)<sub>3</sub> 0.099g(0.2mmol)をメタクレゾール中で溶解し、250℃で10時間反応させた。さらにこの溶液にフェニルピリジン(PPy)を0.062g(0.4mmol)を加え、250℃で10時間反応させた。

# 【0151】

## 【化19】



反応後、アセトンに投入して再沈殿を行い、濾過により共重合体を回収した。回収した共重合体のDMF溶液をアセトン中に投入して再沈殿を更に2回行うことにより精製し、沈殿回収後に真空乾燥して、目的とするIr(HPPy)PPy<sub>2</sub>/HT共重合体0.564gを粉末として得た。

# 【0152】

共重合体のCHN及びIrの元素分析は推定構造を支持していた。即ち燐光発光性単位の繰り返し数m/キャリア輸送性単位の繰り返し数n = 5/95であると考えられる。また、ヘキサフルオロイソプロパノール中の共重合体のGPCから、重量平均分子量はポリスチレン換算で18000であった(重量平均分子量から計算される平均の重合度は68)。さらに本発明の燐光発光性化合物はDMFなどの有機溶剤に可溶である。

## 【0153】

(実施例3-2)有機発光素子の試作

Ir(HPPy)PPy<sub>2</sub>/HT共重合体とtBu-PBDのクロロホルム溶液を調製した。比率は、Ir(HPPy)PPy<sub>2</sub>/HT共重合体が65重量パーセントに対しtBu-PBDを35重量パーセントとした。この溶液をITOがついたガラス基板の上にスピンコートして厚さ100nmの膜を形成し、その上に真空蒸着法でCaを10nm、Alを100nm蒸着し陰極とした。この有機発光素子のITO側に正の、Al側に負の電圧を印加したところ、イリジウム錯体に起因した黄色の発光が観察された。発光量子効率率は約1%であった。

## 【0154】

10

(実施例4-1)電子輸送性化合物の単量体：2-(4-tert-ブチル-フェニル)-(4'-ビニル-ビフェニル-4-イル)-[1,3,4]オキサジアゾール(以下、VPBDと略す。)の合成

特開平10-1665号公報に開示されている方法に従い、VPBDを合成した。

## 【0155】

(実施例4-2)燐光発光性化合物：[2-(3-メタクリルフェニル)ピリジン]ビス[2-(3-プロピオニルフェニル)ピリジン]イリジウム(III)/N-ビニルカルバゾール/2-(4-tert-ブチル-フェニル)-5-(4'-ビニル-ビフェニル-4-イル)-[1,3,4]オキサジアゾール共重合体(以下、Ir(MPPy)(PrCOPPy)<sub>2</sub>/VCz/VPBD共重合体と略す。)の合成

20

下記スキーム(9)に従って、実施例1-1で合成したIr(MPPy)(PrCOPPy)<sub>2</sub>錯体0.222g(0.25mmol)、VCz0.628g(3.25mmol)、上記実施例4-1で合成したVPBD0.571g(1.50mmol)(モル比がIr(MPPy)(PrCOPPy)<sub>2</sub>:VCz:VPBD=5:65:30)、2,2'-アゾビス(イソブチロニトリル)(AIBN)0.010g(0.061mmol)、ベンゼン10mlを反応容器にいれて窒素置換を行った後、80℃で10時間反応させた。

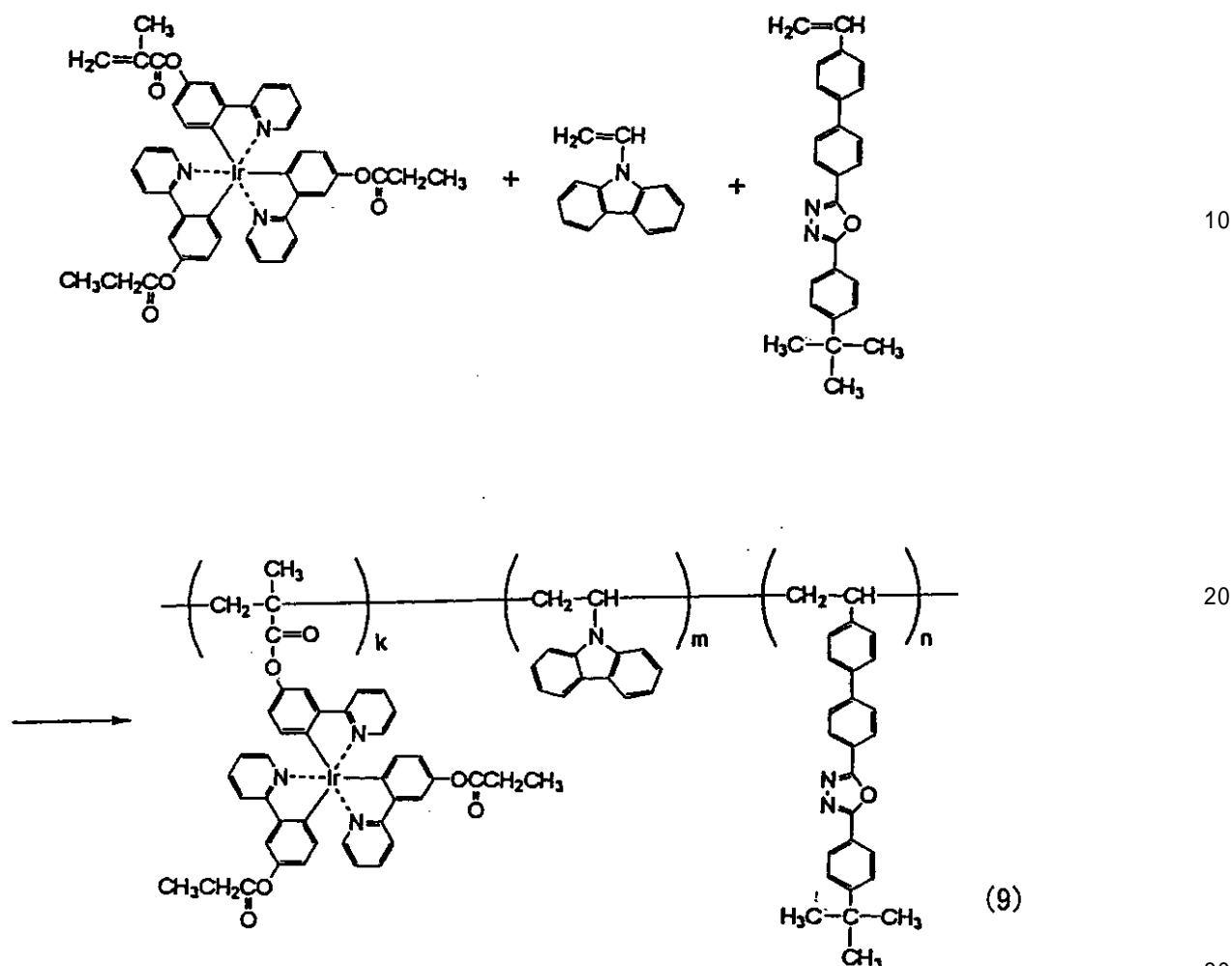
## 【0156】

反応後、生成物をアセトンに投入して再沈殿を行い、濾過により共重合体を回収した。回収した共重合体のクロロホルム溶液をメタノール中に投入して再沈殿させることをさらに2回行うことにより精製し、沈殿回収後に真空乾燥して、目的とするIr(MPPy)(PrCOPPy)<sub>2</sub>/VCz/VPBD共重合体0.080gを粉末として得た。

30

## 【0157】

【化 20】



得られた共重合体（燐光発光性化合物）のCHN及びIrの元素分析は、モル比がIr（MPPy）（PrCOPPy）<sub>2</sub>：VCz：VPBD＝5：65：25で共重合していることを支持していた。すなわち、（燐光発光性単位の繰返し数：k）／（キャリア輸送単位の繰返し数m＋n）＝5／90であると考えられる。また、共重合体のクロロホルム中のGPCから、共重合体の重量平均分子量はポリスチレン換算で30000であつた（重量平均分子量から計算される平均の重合度は2.5）。この共重合体は、クロロホルムなどの有機溶剤に可溶である。

【0158】

（実施例4-3）有機発光素子の試作

実施例4-2で得られたIr（MPPy）（PrCOPPy）<sub>2</sub>／VCz／VPBD共重合体のクロロホルム溶液を調製した。この溶液を透明電極である酸化スズインジウム（ITO）が付いたガラス基板上にスピンコートして厚さ100nmの膜を形成し、その上に真空蒸着法でCaを10nm、Alを100nm蒸着して陰極とし、有機発光素子を得た。この有機発光素子のITO側を正とし、Al側を負として電圧を印加したところ、イリジウム錯体に起因した緑色の発光が観察された。発光量子効率はや3%であつた。

50

## 【0159】

(実施例5-1) 電子輸送性高分子化合物：ポリ-V P B D (以下、P V P B Dと略す。 ) の合成

特開平10-1655号公報に開示されている方法に従いP V P B Dを合成した。

## 【0160】

(実施例5-2)

実施例1-2で得られたIr(M P P y)(P r C O P P y)<sub>2</sub>/V C z共重合体と実施例5-1で得られたP V P B Dのクロロホルム溶液を調製した。比率は、Ir(M P P y)(P r C O P P y)<sub>2</sub>/V C z共重合体が65重量%に対しP V P B Dを35重量%とした。この溶液を透明電極である酸化スズインジウム(I T O)が付いたガラス基板上にスピコートして厚さ100nmの膜を形成し、その上に真空蒸着法でCaを10nm、Alを100nm蒸着して陰極とし、有機発光素子を得た。この有機発光素子のI T O側を正とし、Al側を負として電圧を印加したところ、イリジウム錯体に起因した緑色の発光が観察された。発光量子効率約4.5%であった。

10

## 【0161】

(実施例6-1) 青色発光部位を有する単量体：イリジウム(I I I)ビス(2-(2,4-ジフルオロフェニル)ピリジナート)(5-メタクリロイロキシメチルピコリナート)(以下、Ir(2,4-F-ppy)<sub>2</sub>(5-CH<sub>2</sub>MA-pic)と略す。)の合成

スキーム(10)に示すように、イリジウム(I I I)ビス(2-(2,4-ジフルオロフェニル)ピリジナート)(5-(ヒドロキシメチル)ピコリナート)(以下、Ir(2,4-F-ppy)<sub>2</sub>(5-CH<sub>2</sub>OH-pic)と略す。)を合成した。即ち、[Ir(2,4-F-ppy)<sub>2</sub>Cl]<sub>2</sub> 121.6mg(0.1mmol)、5-ヒドロキシメチルピコリン酸45.9mg(0.3mmol)、炭酸ナトリウム106.0mg(1.0mmol)にアルゴン気流下において脱水N,N-ジメチルホルムアミド10mlを加え、80℃で2時間攪拌した。反応液に50mlの水を加えた後、酢酸エチルで抽出した。その溶液を硫酸マグネシウムで乾燥後、濃縮し、カラムクロマトグラフィー(シリカゲル、メタノール：クロロホルム=1:19(体積比))で精製した。さらにそれをヘキサン/クロロホルムより再結晶することにより黄色の結晶としてIr(2,4-F-ppy)<sub>2</sub>(5-CH<sub>2</sub>OH-pic)108.7mgを得た。収率75%。同定は<sup>1</sup>H-NMRとCHN元素分析で行った。<sup>1</sup>H-NMR(270MHz, DMSO-d<sub>6</sub>), ppm: 8.54(d, 1H, J=4.6), 8.3-8.2(m, 2H), 8.1-8.0(m, 4H), 7.70(s, 1H), 7.61(d, 1H, J=4.9), 7.49(dd, 1H, J=6.6, 6.6), 7.32(dd, 1H, J=6.6, 6.6), 6.9-6.7(m, 2H), 5.71(dd, 1H, J=8.9, 2.4), 5.46(dd, 1H, J=8.5, 2.3), 5.42(t, 1H, J=4.6), 4.49(d, 2H, J=4.6). Anal. Found: C 48.05, H 2.54, N 5.86. Calcd: C 48.06, H 2.50, N 5.80.

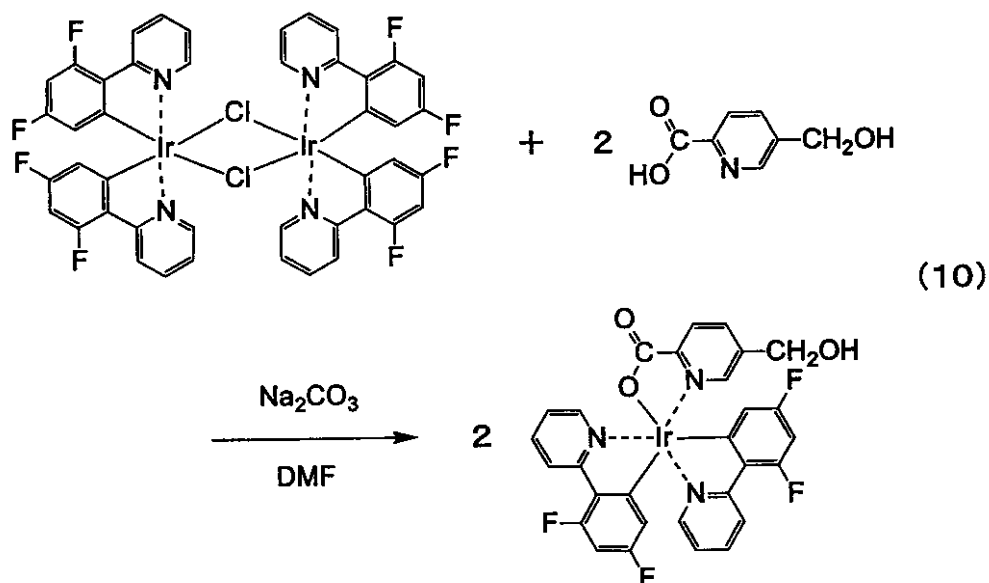
20

30

## 【0162】

40

【化 2 1】



10

20

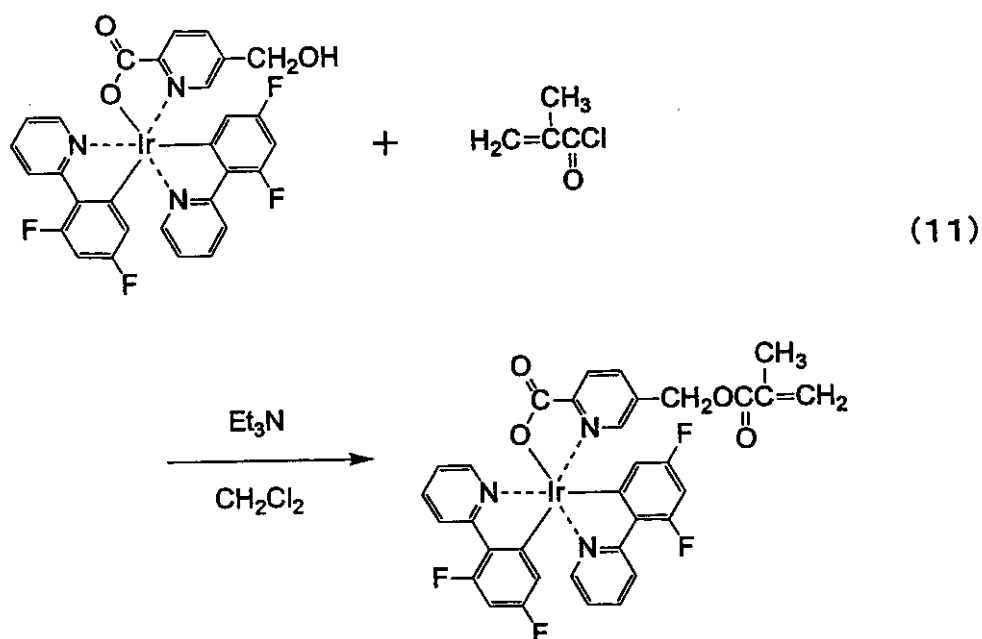
次いで、スキーム(11)に示すように、 $\text{Ir}(2,4\text{-F-ppy})_2(5\text{-CH}_2\text{MA-pic})$ を合成した。即ち、 $\text{Ir}(2,4\text{-F-ppy})_2(5\text{-CH}_2\text{OH-pic})$  72.5 mg (0.1 mmol)と2,6-ジ-tert-4-メチルフェノール0.2 mgをアルゴン気流下に脱水ジクロロメタン10 mlに溶解し、トリエチルアミン101.2 mg (1.0 mmol)とメタクリル酸クロライド52.3 mg (0.5 mmol)を加え、室温で2時間攪拌した。反応液に水50 mlを加え、クロロホルムで抽出した。その溶液を硫酸マグネシウムで乾燥後、濃縮し、カラムクロマトグラフィー(シリカゲル、メタノール：クロロホルム=3：97(体積比))で精製した。さらにそれをヘキサン/クロロホルムより再結晶することにより黄色の結晶として $\text{Ir}(2,4\text{-F-ppy})_2(5\text{-CH}_2\text{MA-pic})$  70.6 mgを得た。収率89%。同定は $^1\text{H-NMR}$ とCHN元素分析で行った。 $^1\text{H-NMR}$ (270 MHz, DMSO- $d_6$ ), ppm: 8.53 (d, 1H,  $J=5.1$ ), 8.28 (d, 1H,  $J=8.4$ ), 8.22 (d, 1H,  $J=8.6$ ), 8.1 - 8.0 (m, 4H), 7.70 (s, 1H), 7.66 (d, 1H,  $J=4.9$ ), 7.48 (dd, 1H,  $J=6.5, 6.5$ ), 7.31 (dd, 1H,  $J=6.5, 6.5$ ), 6.9 - 6.7 (m, 2H), 5.84 (s, 1H), 5.7 - 5.6 (m, 2H), 5.47 (dd, 1H,  $J=8.8, 2.6$ ), 5.24 (d, 2H,  $J=2.7$ ), 1.78 (s, 3H). Anal. Found: C 49.92, H 2.87, N 5.28. Calcd: C 50.00, H 2.80, N 5.30.

30

40

【0163】

【化 2 2】



10

20

(実施例 6 - 2) 緑色の燐光発光性部位を有する単量体：[ 6 - ( 4 - ビニルフェニル ) - 2 , 4 - ヘキサジジオナート ] ビス ( 2 - フェニルピリジン ) イリジウム ( I I I ) ( 以下  $\text{Ir}(\text{ppy})_2[1 - (\text{StMe}) - \text{acac}]$  と略す ) の合成

スキーム ( 1 2 ) に示すように、アセチルアセトンと 4 - ビニルベンジルクロライドを反応させて 6 - ( 4 - ビニルフェニル ) - 2 , 4 - ヘキサジジオナートを合成した。即ち、水素化ナトリウム 1 . 2 3 g ( 6 0 % in oil ) ( 3 1 m m o l ) を窒素雰囲気下で秤量し、これに乾燥テトラヒドロフラン ( 以下 T H F と略す ) 6 0 m l を加えて氷浴で 0 に冷却した。この懸濁液にアセチルアセトン 2 . 5 g ( 2 4 m m o l ) とヘキサメチルホスホリクトリアミド 1 m l の混合溶液を滴下すると無色の沈殿が生成した。0 で 1 0 分間攪拌した後、n - ブチルリチウムのヘキサン溶液 ( 1 . 6 M ) 1 7 . 5 m l ( 2 8 m m o l ) を滴下すると沈殿が溶解し、更に 0 で 2 0 分間攪拌した。得られた薄黄色の溶液に 4 - ビニルベンジルクロライド 4 . 0 g ( 2 6 m m o l ) を滴下し、反応液を室温に戻して 2 0 分間攪拌後、希塩酸を加えて水層を酸性にした。有機層を飽和塩化ナトリウム水溶液で洗浄し、硫酸マグネシウムで乾燥した後、ロータリーエバポレータで溶媒を留去した。得られた反応混合物をシリカゲルカラムに加えてヘキサン / ジクロロメタンの 1 : 1 ( 体積比 ) 混合溶媒で展開し、主生成物を分取した。得られた溶液から減圧で溶媒を留去することにより、目的とする 6 - ( 4 - ビニルフェニル ) - 2 , 4 - ヘキサジジオナート 3 . 0 g ( 1 4 m m o l ) を褐色の液体として得た。収率 5 6 % 。同定は C H N 元素分析、 $^1\text{H}$  - N M R で行った。 $^1\text{H}$  N M R (  $\text{CDCl}_3$  ) : enol ; d 7 . 3 3 ( d , J = 8 . 1 H z , 2 H , aromatic ) , 7 . 1 4 ( d , J = 8 . 4 H z , 2 H , aromatic ) , 6 . 6 8 ( dd , J = 8 . 1 H z , 1 H , vinyl ic ) , 5 . 7 0 ( d , J = 1 7 . 0 H z , 1 H , vinyl ic ) , 5 . 4 6 ( s , 1 H , diket onate - methine ) , 5 . 2 0 ( d , J = 1 1 . 1 H z , 1 H , vinyl ic ) , 2 . 9 1 ( t , J = 5 . 7 H z , 2 H , methylene ) , 2 . 5 8 ( t , J = 7 . 3 H z , 2 H , methylene ) , 2 . 0 3 ( s , 3 H , methyl ) . keto ; d 7 . 3 3 ( d , J = 8 . 1

30

40

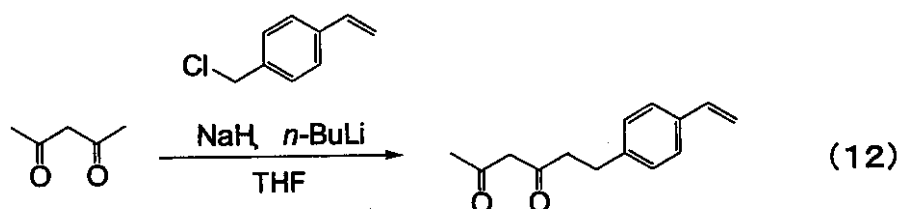
50

Hz, 2H, aromatic), 7.14 (d, J = 8.4 Hz, 2H, aromatic), 6.68 (dd, J = 8.1 Hz, 1H, vinylic), 5.70 (d, J = 17.0 Hz, 1H, vinylic), 5.20 (d, J = 11.1 Hz, 1H, vinylic), 3.53 (s, 2H, C(=O)CH<sub>2</sub>C(=O)), 2.89 (m, 4H, ethylene), 2.19 (s, 3H, methyl). enol : keto = 6 : 1. E.A.: Calcd for C<sub>14</sub>H<sub>9</sub>O<sub>2</sub>: C, 77.75; H, 7.46. Found: C, 77.49; H, 7.52.

【0164】

【化23】

10



20

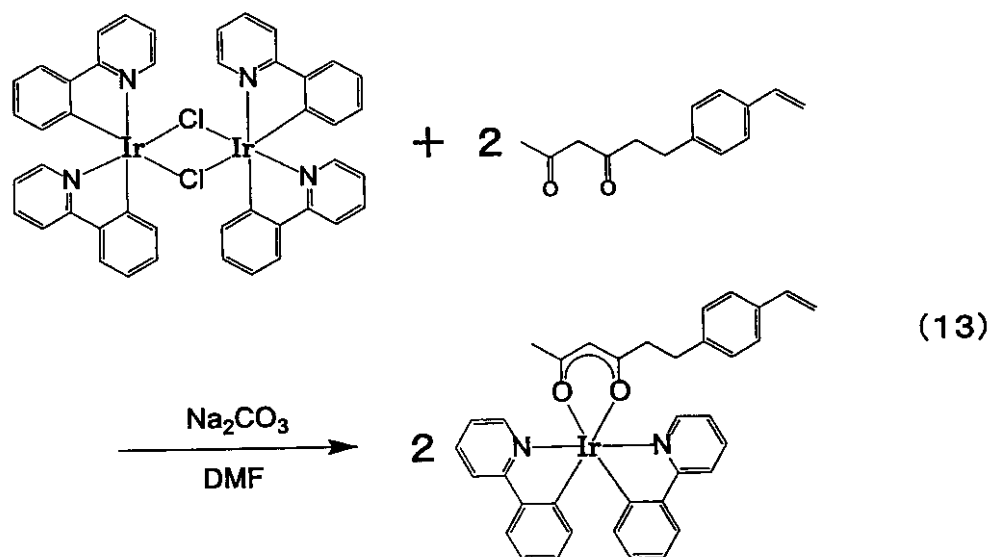
次いで、スキーム(13)に示すように、この6-(4-ビニルフェニル)-2,4-ヘキサンジオンと常法に従い合成した[Ir(ppy)<sub>2</sub>Cl]<sub>2</sub>を反応させてIr(ppy)<sub>2</sub>[1-(StMe)-acac]を合成した。即ち、[Ir(ppy)<sub>2</sub>Cl]<sub>2</sub> 342 mg (0.32 mmol)、炭酸ナトリウム158 mg (1.5 mmol)および2,6-ジ-tert-ブチル-4-メチルフェノール5 mg (0.023 mmol)を5 mlのN,N-ジメチルホルムアミド(以下DMFと略す)に溶解し、これに6-(4-ビニルフェニル)-2,4-ヘキサンジオン210 mg (0.97 mmol)を加えて65 で1時間加熱攪拌した。次に室温まで冷却した反応溶液に希塩酸水溶液を加えた後、薄黄色の成分をクロロホルムで抽出した。ロータリーエバポレータを用いて溶媒を留去後、残渣を少量のジクロロメタンに溶解し、シリカゲルカラムクロマトグラフィー(展開液:ジクロロメタン)で黄色の主生成物を分取した。この溶液を減圧乾固し、ジクロロメタン-ヘキサン混合溶液を加えて-20 で再結晶を行い、目的とするIr(ppy)<sub>2</sub>[1-(StMe)-acac] 354 mg (0.49 mmol)を薄黄色結晶として得た。収率78%。同定はCHN元素分析、<sup>1</sup>H-NMRで行った。<sup>1</sup>H NMR (CDCl<sub>3</sub>): δ 8.47 (d, J = 5.7 Hz, 1H, ppy), 8.21 (d, J = 5.7 Hz, 1H, ppy), 7.9 - 7.5 (m, 6H, ppy), 7.18 (d, J = 8.1 Hz, 2H, stylyl-aromatic), 7.00 (m, 2H, ppy), 6.89 (d, J = 8.1 Hz, 2H, stylyl-aromatic), 6.75 (m, 5H, ppy and vinylic), 6.28 (t, J = 7.3 Hz, 2H, ppy), 7.67 (d, J = 17.6 Hz, 1H, vinylic), 5.19 (d, J = 9.5 Hz, 1H, vinylic), 5.17 (s, 1H, diketonate-methine), 2.60 (t, J = 7.3 Hz, 2H, ethylene), 2.36 (m, 2H, ethylene), 1.75 (s, 3H, methyl). E.A.: Calcd for C<sub>36</sub>H<sub>31</sub>IrN<sub>2</sub>O<sub>2</sub>: C, 60.40; H, 4.36; N, 3.91. Found: C, 61.35; H, 4.34; N, 3.83.

【0165】

50



## 【化 2 4】



(実施例 6 - 3) 赤色の燐光発光性部位を有する単量体：[ 6 - ( 4 - ビニルフェニル ) - 2 , 4 - ヘキサンジオナート ] ビス [ 2 - ( 2 - ピリジル ) ベンゾチエニル ] イリジウム ( I I I ) { 以下  $\text{Ir}(\text{btp})_2$  [ 1 - ( St Me ) - a c a c ] と略す } の合成

スキーム ( 1 4 ) に示すように、アセチルアセトンと 4 - ビニルベンジルクロライドを反応させて 6 - ( 4 - ビニルフェニル ) - 2 , 4 - ヘキサンジオンを合成した。即ち、水素化ナトリウム 1 . 2 3 g ( 6 0 % in oil ) ( 3 1 m m o l ) を窒素雰囲気下で秤量し、これに乾燥テトラヒドロフラン ( 以下 T H F と略す ) 6 0 m l を加えて氷浴で 0

に冷却した。この懸濁液にアセチルアセトン 2 . 5 g ( 2 4 m m o l ) とヘキサメチルホスホリクトリアミド ( 以下 H M P A と略す ) 1 m l の混合溶液を滴下すると無色の沈殿が生成した。0 で 1 0 分間攪拌した後、*n* - ブチルリチウムのヘキサン溶液 ( 1 . 6 M ) 1 7 . 5 m l ( 2 8 m o l ) を滴下すると沈殿が溶解し、更に 0 で 2 0 分間攪拌した。得られた薄黄色の溶液に 4 - ビニルベンジルクロライド 4 . 0 g ( 2 6 m m o l ) を滴下し、反応液を室温に戻して 2 0 分間攪拌後、希塩酸を加えて水層を酸性にした。有機層を飽和塩化ナトリウム水溶液で洗浄し、硫酸マグネシウムで乾燥した後、ロータリーエバポレータで溶媒を留去した。得られた反応混合物をシリカゲルカラムに加えてヘキサン / ジクロロメタンの 1 : 1 ( 体積比 ) 混合溶媒で展開し、主生成物を分取した。得られた溶液から減圧で溶媒を留去することにより、目的とする 6 - ( 4 - ビニルフェニル ) - 2 , 4 - ヘキサンジオン 3 . 0 g ( 1 4 m m o l ) を褐色の液体として得た。収率 5 6 %。

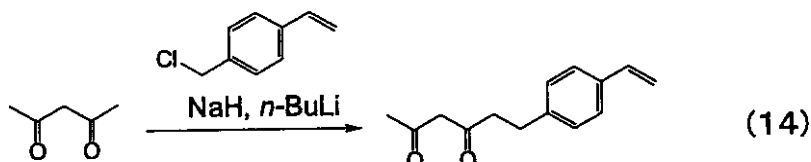
同定は C H N 元素分析、 $^1\text{H}$  - N M R で行った。 $^1\text{H}$  N M R : enol ; d 7 . 3 3 ( d , J = 8 . 1 H z , 2 H , aromatic ) , 7 . 1 4 ( d , J = 8 . 4 H z , 2 H , aromatic ) , 6 . 6 8 ( d d , J = 8 . 1 H z , 1 H , vinylic ) , 5 . 7 0 ( d , J = 1 7 . 0 H z , 1 H , vinylic ) , 5 . 4 6 ( s , 1 H , enol - methine ) , 5 . 2 0 ( d , J = 1 1 . 1 H z , 1 H , vinylic ) , 2 . 9 1 ( t , J = 5 . 7 H z , 2 H , methylene ) , 2 . 5 8 ( t , J = 7 . 3 H z , 2 H , methylene ) , 2 . 0 3 ( s , 3 H , methyl ) . keto ; d 7 . 3 3 ( d , J = 8 . 1 H z , 2 H , aromatic ) , 7 . 1 4 ( d , J = 8 . 4 H z , 2 H , aromatic ) , 6 . 6 8 ( d d , J = 8 . 1 H z , 1 H , vinylic ) , 5 . 7 0

(d,  $J = 17.0 \text{ Hz}$ , 1H, vinylic), 5.20 (d,  $J = 11.1 \text{ Hz}$ , 1H, vinylic), 3.53 (s, 2H,  $\text{C}(=\text{O})\text{CH}_2\text{C}(=\text{O})$ ), 2.89 (m, 4H, ethylene), 2.19 (s, 3H, methyl). enol : keto = 6 : 1. E.A.: Calcd for  $\text{C}_{14}\text{H}_9\text{O}_2$ : C, 77.75; H, 7.46. Found: C, 77.49; H, 7.52.

【0166】

【化25】

10



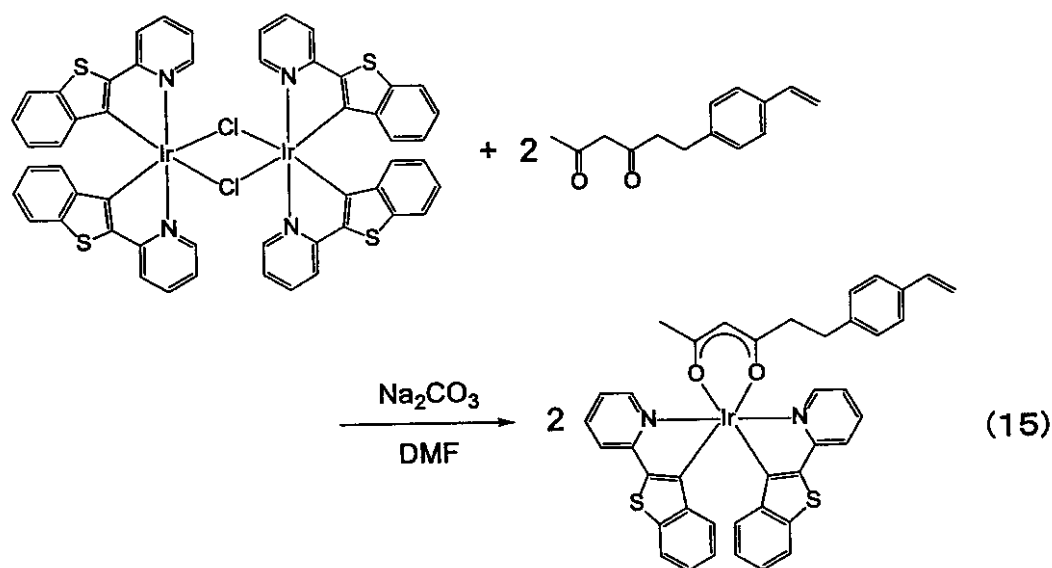
20

次いで、スキーム(15)に示すように、この6-(4-ビニルフェニル)-2,4-ヘキサジオンと常法(例えば S. Lamansky, et al., Inorganic Chemistry, 40, 1704 (2001)に記載)に従い合成したジ(μ-クロロ)テトラキス(2-(2-ピリジル)ベンゾチエニル)ジイリジウム(以下、 $[\text{Ir}(\text{btp})_2\text{Cl}]_2$ と略す。)を反応させて $\text{Ir}(\text{btp})_2[1-(\text{St-Me})-\text{acac}]$ を合成した。即ち、 $[\text{Ir}(\text{btp})_2\text{Cl}]_2$  253mg (0.20 mmol)を10mlのN,N-ジメチルホルムアミド(以下DMFと略す)に懸濁させ、161mgの6-(4-ビニルフェニル)-2,4-ヘキサジオン(0.74 mmol)と64mgの炭酸ナトリウムおよび1.9mgの2,6-ジ-tert-ブチル-4-メチルフェノール(以下BHTと略す)(0.0086 mmol)を加えて80℃で1時間加熱撹拌した。得られた反応混合物に100mlの水と50mlのクロロホルムを加えてよく振とうし、有機層を硫酸マグネシウムで乾燥後、ロータリーエバポレータで減圧乾固した。次にジクロロメタンを溶出液として、粗精製物をシリカゲルカラムで精製し、赤褐色の溶液を得た。この溶液を減圧下で濃縮し、ヘキサンを加えて-20℃で再結晶することによって目的とする $\text{Ir}(\text{btp})_2[1-(\text{StMe})-\text{acac}]$  153mg (0.18 mmol)を赤褐色の固体として得た(収率47%)。同定はCHN元素分析、 $^1\text{H}$ -NMRで行った。 $^1\text{H}$  NMR: d 8.40 (d,  $J = 5.4 \text{ Hz}$ , 1H, btp), 7.97 (d,  $J = 5.4 \text{ Hz}$ , 1H, btp), 7.65 (m, 6H, btp), 7.1 - 6.7 (m, 10H, aromatic), 6.63 (dd,  $J = 17.8, 11.1 \text{ Hz}$ , 1H, vinylic), 6.24 (d,  $J = 8.1 \text{ Hz}$ , 1H, btp), 6.16 (d,  $J = 7.8 \text{ Hz}$ , 1H, btp), 5.65 (d,  $J = 17.8 \text{ Hz}$ , 1H, vinylic), 5.22 (s, 1H, diketone-methine), 5.18 (d,  $J = 11.1 \text{ Hz}$ , 1H, vinylic), 2.56 (m, 2H, ethylene), 2.37 (m, 2H, ethylene), 1.75 (s, 3H, methyl). E.A.: Calcd for  $\text{C}_{40}\text{H}_{31}\text{IrN}_2\text{O}_2\text{S}_2$ : C, 58.02; H, 3.77; N, 3.38. Found: C, 57.79; H, 3.81; N, 3.55.

【0167】

50

## 【化 2 6】



## (実施例 6 - 4) 白色燐光発光性化合物の合成

実施例 6 - 1 ~ 6 - 3 で合成した発光機能を有する 3 種類の単量体及びホール輸送機能を有する N - ビニルカルバゾールを含有する共重合体を合成した。

## 【0168】

N - ビニルカルバゾール 1.55 g (8.0 mmol)、Ir(2,4-F-ppy)<sub>2</sub>(3-ST-pic) 58.0 mg (0.08 mmol)、Ir(ppy)<sub>2</sub>[1-(St-Me)-acac] 1.1 mg (0.0015 mmol)、Ir(btp)<sub>2</sub>[1-(St-Me)-acac] 1.2 mg (0.0015 mmol)、AIBN 13 mg (0.08 mmol) を脱水トルエン 40 ml に溶解させ、さらに 1 時間アルゴンを吹き込んだ。この溶液を 80 °C まで昇温し、重合反応を開始させ、そのまま 8 時間攪拌した。冷却後、反応液をメタノール 250 ml 中に滴下して重合物を沈殿させ、濾過により回収した。さらに、回収した重合物をクロロホルム 25 ml に溶解させ、この溶液をメタノール 250 ml 中に滴下して再沈殿させることにより精製した後、60 °C で 12 時間真空乾燥させることにより目的とする青色、緑色及び赤色に発光する 3 種類の燐光発光性単位を有する白色燐光発光性化合物 116.3 mg を得た。

## 【0169】

得られた共重合体(燐光発光性化合物)の Ir の元素分析結果から、Ir 錯体(燐光発光性単位)の含有量は 1.07 mol % であった。又、共重合体のクロロホルム中の GPC から、重量平均分子量はポリスチレン換算で 12400 であった。

## 【0170】

## (実施例 6 - 5) 有機発光素子の試作

Ir(MPPy)(PrCOPPy)<sub>2</sub>/VCz 共重合体に替えて、実施例 6 - 2 で合成した共重合体を用いること以外は実施例 1 - 3 と同様にして有機発光素子の試作を行った。

## 【0171】

この有機発光素子の ITO 側に正の、Al 側に負の電圧を印加したところ、肉眼で白色の発光が観察された。

## 【0172】

10

20

30

40

50

有機発光素子の発光スペクトルを図3に示す。3種類の燐光発光性単位（青、緑、赤）に対応する発光ピークがそれぞれ、480nm、520nm、620nmに観測された。発光色の色度は（0.32、0.33）であった。

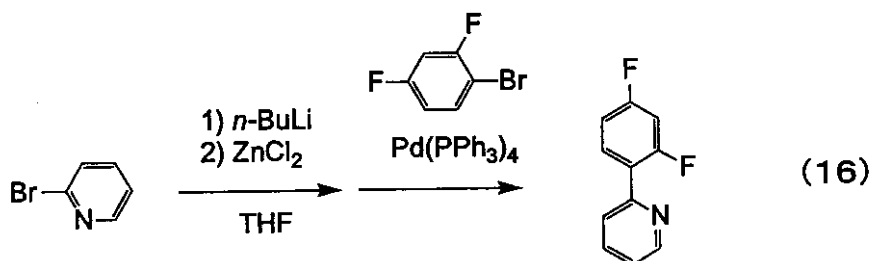
#### 【0173】

（実施例7-1）青色の燐光発光性部位を有する単量体：イリジウム（III）ビス（2-（2,4-ジフルオロフェニル）ピリジナート）（3-（4-ビニルフェニル）メトキシピコリナート）（以下、Ir（2,4-F-ppy）<sub>2</sub>（3-ST-pic）と略す。）の合成

スキーム（16）に示すように、2-（2,4-ジフルオロフェニル）ピリジン合成した。即ち、アルゴン気流下において2-ブロモピリジン8.69g（55.0mmol）を脱水テトラヒドロフラン200mlに溶解して-78℃まで冷却し、1.6M n-ブチルリチウムのヘキサン溶液38.7ml（61.9mmol）を30分かけて滴下した。滴下後、さらに塩化亜鉛7.5g（55.0mmol）を脱水テトラヒドロフラン（THF）50mlに溶解した溶液を30分かけて滴下した。滴下後、0℃までゆっくりと昇温し、1-ブロモ-2,4-ジフルオロベンゼン9.65g（55.0mmol）とテトラキス（トリフェニルホスフィン）パラジウム（0）2.31g（2.0mmol）を加え、還流下に6時間攪拌した後、反応液に飽和食塩水200mlを加えジエチルエーテルで抽出した。抽出液を乾燥後、濃縮し、カラムクロマトグラフィー（シリカゲル；クロロホルム：ヘキサン＝1：1（体積比））で精製することにより、2-（2,4-ジフルオロフェニル）ピリジンを無色透明のオイルとして得た。収量6.00g。収率63%。同定は<sup>1</sup>H-NMRとCHN元素分析で行った。<sup>1</sup>H-NMR（270MHz, CDCl<sub>3</sub>）, ppm: 8.71（d, 1H, J = 4.6Hz）, 8.00（td, 1H, J = 8.9, 6.5Hz）, 7.8 - 7.7（m, 2H）, 7.3 - 7.2（over wrapped with CHCl<sub>3</sub>, 1H）, 7.1 - 6.8（m, 2H）。Anal. Found: C 68.98, H 3.80, N 7.31. Calcd: C 69.11, H 3.69, N 7.33.

#### 【0174】

#### 【化27】



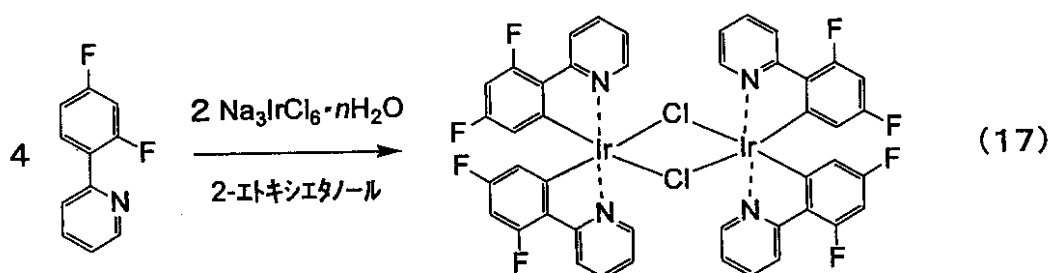
次いで、スキーム（17）に示すように、イリジウムの2核錯体、ビス（μ-クロロ）テトラキス（2-（2,4-ジフルオロフェニル）ピリジン）ジイリジウム（III）（以下、[Ir（2,4-F-ppy）<sub>2</sub>Cl]<sub>2</sub>と略す。）を合成した。即ち、2-（2,4-ジフルオロフェニル）ピリジン0.96g（5.0mmol）とヘキサクロロイリジウム（III）酸ナトリウムn水和物（和光純薬工業製）1.00gを2-エトキシエタノール：水＝3：1の混合溶媒40mlに溶解し、30分間アルゴンガスを吹き込んだ後、還流下に5時間攪拌した。生じた沈殿をろ取し、エタノールと少量のアセトンで洗浄

し、真空下で5時間乾燥することにより、 $[\text{Ir}(\text{2,4-F-ppy})_2\text{Cl}]_2$ を黄色粉末として得た。収量0.79 g。収率86%。同定は $^1\text{H-NMR}$ と $\text{CHN}$ 元素分析で行った。 $^1\text{H-NMR}$ (270 MHz,  $\text{CDCl}_3$ ), ppm: 9.12 (d, 4H,  $J = 5.7\text{ Hz}$ ), 8.31 (d, 4H,  $J = 8.6\text{ Hz}$ ), 7.83 (dd, 4H,  $J = 7.6, 7.6\text{ Hz}$ ), 6.82 (dd, 4H,  $J = 7.3, 7.3\text{ Hz}$ ), 6.34 (ddd, 4H,  $J = 11.6, 10.0, 2.4\text{ Hz}$ ), 5.29 (dd, 4H,  $J = 9.5, 2.4\text{ Hz}$ ). Anal. Found: C 43.69, H 3.53, N 3.54. Calcd: C 43.88, H 3.45, N 3.56.

【0175】

【化28】

10



20

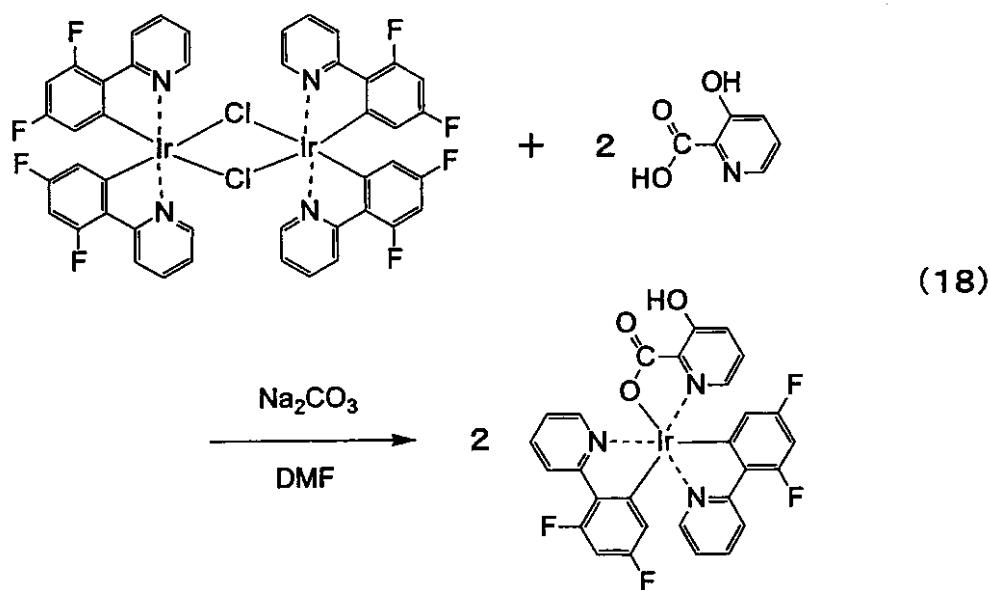
次いで、スキーム(18)に示すように、イリジウム(III)ビス(2-(2,4-ジフルオロフェニル)ピリジナート)(3-ヒドロキシピコリナート)(以下、 $[\text{Ir}(\text{2,4-F-ppy})_2(\text{3-OH-pic})]$ と略す。)を合成した。即ち、 $[\text{Ir}(\text{2,4-F-ppy})_2\text{Cl}]_2$  121.6 mg (0.1 mmol)、3-ヒドロキシピコリン酸 41.7 mg (0.3 mmol)、炭酸ナトリウム 106.0 mg (1.0 mmol) にアルゴン気流下において脱水 $N,N$ -ジメチルホルムアミド(DMF) 10 mlを加え、80℃で2時間攪拌した。反応液に50 mlの水を加えた後、酢酸エチルで抽出した。その溶液を硫酸マグネシウムで乾燥後、濃縮し、カラムクロマトグラフィー(シリカゲル、メタノール:クロロホルム=3:97(体積比))で精製した。さらにそれをヘキサン/クロロホルムより再結晶することにより黄色の結晶として $[\text{Ir}(\text{2,4-F-ppy})_2(\text{3-OH-pic})]$  101.0 mgを得た。収率71%。同定は $^1\text{H-NMR}$ と $\text{CHN}$ 元素分析で行った。 $^1\text{H-NMR}$ (270 MHz,  $\text{DMSO}-d_6$ ), ppm: 13.6 (br, 1H), 8.50 (d, 1H,  $J = 5.9\text{ Hz}$ ), 8.25 (d, 2H,  $J = 11.1\text{ Hz}$ ), 8.1 - 8.0 (m, 2H), 7.69 (d, 1H,  $J = 5.7\text{ Hz}$ ), 7.62 (d, 1H,  $J = 8.1\text{ Hz}$ ), 7.53 (d, 1H,  $J = 4.6\text{ Hz}$ ), 7.50 (d, 1H,  $J = 5.7\text{ Hz}$ ), 7.36 (t, 1H,  $J = 4.5\text{ Hz}$ ), 7.24 (d, 1H,  $J = 5.1\text{ Hz}$ ), 6.9 - 6.7 (m, 2H), 5.66 (dd, 1H,  $J = 8.6, 2.4\text{ Hz}$ ), 5.48 (dd, 1H,  $J = 8.6, 2.4\text{ Hz}$ ). Anal. Found: C 47.29, H 2.33, N 5.86. Calcd: C 47.32, H 2.27, N 5.91.

30

40

【0176】

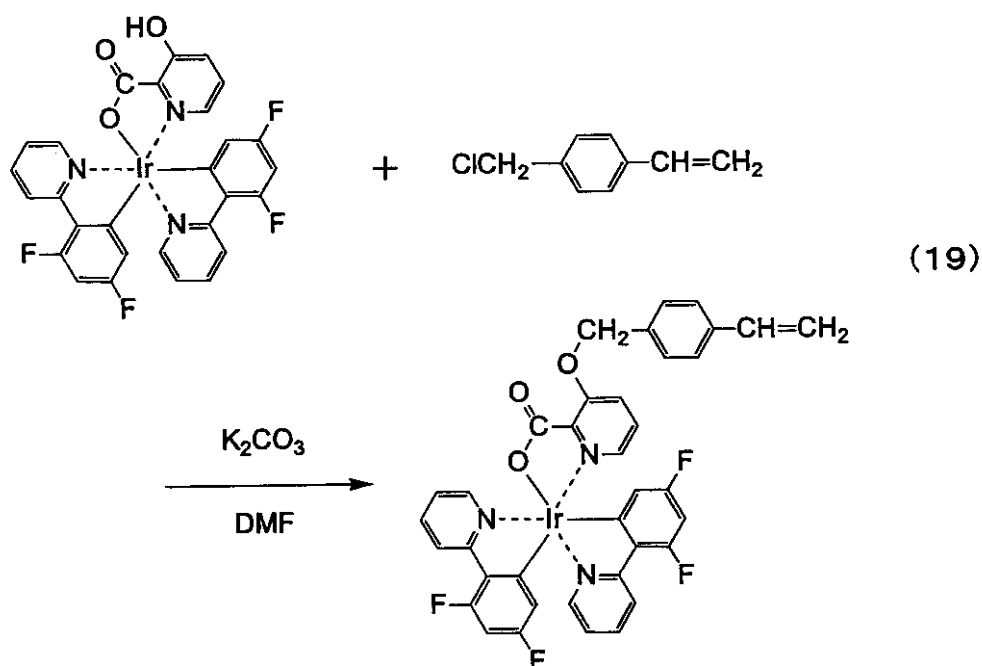
【化 29】



次いで、スキーム(19)に示すように、 $\text{Ir}(2,4\text{-F-ppy})_2(3\text{-ST-pic})$ を合成した。即ち、 $\text{Ir}(2,4\text{-F-ppy})_2(3\text{-OH-pic})$  106.5 mg (0.15 mmol)、炭酸カリウム 207.3 mg (1.5 mmol)、2,6-ジ-t-ブチルヒドロキシトルエン 0.3 mg にアルゴン気流下において脱水N,N-ジメチルホルムアミド 15 ml を加え、さらに4-ビニルベンジルクロライド 91.5 mg (0.6 mmol) を加え、80 で4時間攪拌した。反応液に水 100 ml を加えて生成物を沈殿させてろ取し、カラムクロマトグラフィー(シリカゲル、メタノール：クロロホルム = 3 : 97 (体積比))で精製した。さらにそれをヘキサン/クロロホルムより再結晶することにより黄色の結晶として  $\text{Ir}(2,4\text{-F-ppy})_2(3\text{-ST-pic})$  72.0 mg を得た。収率 58%。同定は  $^1\text{H-NMR}$  と CHN 元素分析で行った。 $^1\text{H-NMR}$  (270 MHz, DMSO- $d_6$ ), ppm: 8.59 (d, 1H,  $J = 5.1\text{ Hz}$ ), 8.3 - 8.2 (m, 2H), 8.1 - 8.0 (m, 2H), 7.9 (d, 1H,  $J = 8.6\text{ Hz}$ ), 7.67 (d, 1H,  $J = 5.1\text{ Hz}$ ), 7.6 - 7.3 (m, 7H), 6.9 - 6.7 (m, 3H), 5.85 (d, 1H,  $J = 17.8\text{ Hz}$ ), 5.67 (dd, 1H,  $J = 8.9, 2.4\text{ Hz}$ ), 5.45 (dd, 1H,  $J = 8.9, 2.4\text{ Hz}$ ), 5.29 (s, 2H), 5.27 (d, 1H,  $J = 11.1\text{ Hz}$ ). Anal. Found: C 53.71, H 2.90, N 5.03. Calcd: C 53.75, H 2.93, N 5.08.

【0177】

## 【化 30】



10

20

(実施例 7 - 2) 青色燐光発光部位を有する  $\text{Ir}(2,4\text{-F-ppy})_2(3\text{-ST-pic})$  とホール輸送性機能を有するビニルカルバゾールの共重合体 (以下、 $\text{Ir}(2,4\text{-F-ppy})_2(3\text{-ST-pic})/\text{VCz}$  共重合体と略す。) の合成

N - ビニルカルバゾール 966 mg (5.0 mmol) および実施例 7 - 1 で合成した  $\text{Ir}(2,4\text{-F-ppy})_2(3\text{-ST-pic})$  41.3 mg (0.05 mmol)、AIBN 8.2 mg (0.05 mmol) を脱水トルエン 25 ml に溶解させ、さらに 1 時間アルゴンを吹き込んだ。この溶液を 80 °C まで昇温し、重合反応を開始させ、そのまま 8 時間攪拌した。冷却後、反応液をメタノール 250 ml 中に滴下して重合物を沈殿させ、濾過により回収した。さらに、回収した重合物をクロロホルム 25 ml に溶解させ、この溶液をメタノール 250 ml 中に滴下して再沈殿させることにより精製した後、60 °C で 12 時間真空乾燥させることにより目的物である  $\text{Ir}(2,4\text{-F-ppy})_2(3\text{-ST-pic})/\text{VCz}$  共重合体 722 mg を得た。

30

## 【0178】

得られた共重合体 (燐光発光性化合物) の Ir の元素分析結果から、Ir 錯体 (燐光発光性単位) の含有量は 1.04 mol % であった。また、共重合体のクロロホルム中の GPC から、重量平均分子量はポリスチレン換算で 11400 であった。

40

## 【0179】

(実施例 7 - 3) 赤色燐光発光部位を有する [6 - (4 - ビニルフェニル) - 2,4 - ヘキサジオナート] ビス [2 - (2 - ピリジル) ベンゾチエニル] イリジウム ( $\text{Ir}(\text{btb})_2[1 - (\text{StMe}) - \text{acac}]$ ) とホール輸送性機能を有するビニルカルバゾールの共重合体 (以下、 $\text{Ir}(\text{btb})_2[1 - (\text{StMe}) - \text{acac}]/\text{VCz}$  共重合体と略す。) の合成

N - ビニルカルバゾール 1.55 g (8.0 mmol)、実施例 6 - 3 で合成した  $\text{Ir}(\text{btb})_2[1 - (\text{StMe}) - \text{acac}]$  33.1 mg (0.04 mmol)、AIBN 13 mg (0.08 mmol) を脱水トルエン 40 ml に溶解させ、さらに 1 時間アルゴンを吹き込んだ。この溶液を 80 °C まで昇温し、重合反応を開始させ、そのまま 8 時間攪拌した。冷却後、反応液をメタノール 250 ml 中に滴下して重合物を沈殿

50

させ、濾過により回収した。さらに、回収した重合物をクロロホルム 25 ml に溶解させ、この溶液をメタノール 250 ml 中に滴下して再沈殿させることにより精製した後、60℃で12時間真空乾燥させることにより目的物である  $\text{Ir}(\text{btp})_2[1-(\text{StMe})-\text{acac}]/\text{VCz}$  共重合体 1.12 g を得た。

得られた共重合体（燐光発光性化合物）の Ir の元素分析結果から、Ir 錯体（燐光発光性単位）の含有量は 0.59 mol % であった。また、共重合体のクロロホルム中の GPC から、重量平均分子量はポリスチレン換算で 10800 であった。

#### 【0180】

（実施例 7 - 4）有機発光素子の試作

実施例 7 - 2 で合成した  $\text{Ir}(2,4\text{-F-ppy})_2(3\text{-ST-pic})/\text{VCz}$  共重合体、実施例 7 - 3 で合成した  $\text{Ir}(\text{btp})_2[1-(\text{StMe})-\text{acac}]/\text{VCz}$  共重合体並びに tBu-PBD のクロロホルム溶液を調製した。比率は、 $\text{Ir}(2,4\text{-F-ppy})_2(3\text{-ST-pic})/\text{VCz}$  共重合体が 66.85 質量%、 $\text{Ir}(\text{btp})_2[1-(\text{StMe})-\text{acac}]/\text{VCz}$  共重合体が 3.15 質量%、tBu-PBD が 30.00 質量%とした。

#### 【0181】

この溶液を ITO が付いたガラス基板上にスピンコートして厚さ 100 nm の膜を形成し、その上に真空蒸着法で Ca を 10 nm、Al を 100 nm 蒸着し陰極とした。

#### 【0182】

得られた有機発光素子の ITO 側に正の、Al 側に負の電圧を印加したところ、肉眼で白色の発光が観察された。

#### 【0183】

有機発光素子の発光スペクトルを図 4 に示す。 $\text{Ir}(2,4\text{-F-ppy})_2(3\text{-ST-pic})/\text{VCz}$  共重合体及び  $\text{Ir}(\text{btp})_2[1-(\text{StMe})-\text{acac}]/\text{VCz}$  共重合体に対応する発光ピークがそれぞれ、480 nm 付近と 620 nm 付近に観測された。色度座標は (0.30、0.35) であった。

#### 【0184】

以上、本発明の実施の形態及び実施例を具体的に説明してきたが、本発明は、これらの実施の形態及び実施例に限定されるものではなく、これら本発明の実施の形態及び実施例を、本発明の主旨及び範囲を逸脱することなく、変更又は変形することができる。

#### 【産業上の利用可能性】

#### 【0185】

本発明は、有機発光素子の材料として使用する有機高分子の燐光発光性化合物、燐光発光性組成物、有機発光素子及び表示装置に適用することができる。

#### 【図面の簡単な説明】

#### 【0186】

【図 1】本発明の有機高分子の燐光発光性化合物の典型的な構造を説明する図である。

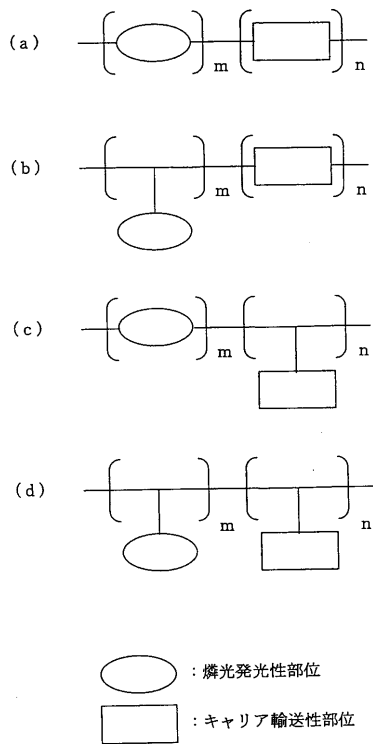
【図 2】本発明の有機発光素子の積層構造を説明する図である。

【図 3】実施例 6 - 3 で作製した有機発光素子の発光スペクトルを示す図である。

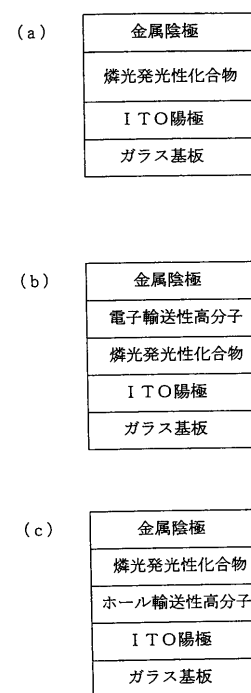
【図 4】実施例 7 - 2 で作製した有機発光素子の発光スペクトルを示す図である。



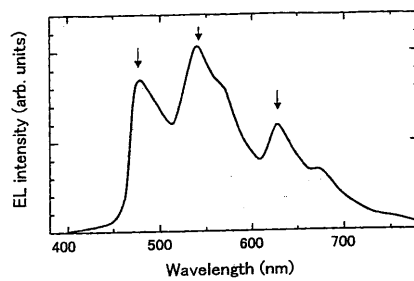
【図 1】



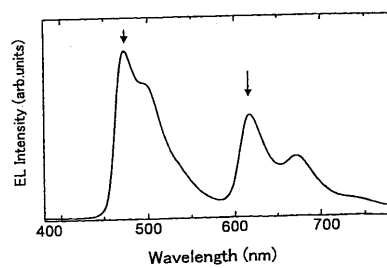
【図 2】



【図 3】



【図 4】



---

 フロントページの続き

- (72)発明者 田中 功  
東京都世田谷区砧一丁目10番11号 日本放送協会放送技術研究所内
- (72)発明者 井上 陽司  
東京都世田谷区砧一丁目10番11号 日本放送協会放送技術研究所内
- (72)発明者 白根 浩朗  
千葉県千葉市緑区大野台一丁目1番1号 昭和電工株式会社総合研究所内
- (72)発明者 武内 正隆  
千葉県千葉市緑区大野台一丁目1番1号 昭和電工株式会社総合研究所内
- (72)発明者 伊藤 直子  
千葉県千葉市緑区大野台一丁目1番1号 昭和電工株式会社総合研究所内

審査官 木村 伸也

- (56)参考文献 特開2003-342325(JP,A)  
特開2003-277444(JP,A)  
特開2001-342459(JP,A)  
特開平8-020614(JP,A)  
S. Lamansky et al., "Highly Phosphorescent Bis-Cyclometalated Iridium Complexes: Synthesis, Photophysical Characterization, and Use in Organic LightEmitting Diodes", Journal of the American Chemical Society, 2001年 4月13日, p.4304-4312

(58)調査した分野(Int.Cl., DB名)

C09K 11/06 - 11/07  
H01L 51/50 - 51/56  
H05B 33/10 - 33/28  
Cinii

专利名称(译)	有机发光装置和显示装置		
公开(公告)号	<a href="#">JP4629643B2</a>	公开(公告)日	2011-02-09
申请号	JP2006295017	申请日	2006-10-30
[标]申请(专利权)人(译)	日本放送协会 昭和电工株式会社		
申请(专利权)人(译)	日本广播公司 昭和电工株式会社		
当前申请(专利权)人(译)	日本广播公司 昭和电工株式会社		
[标]发明人	時任 静士 鈴木 充典 田中 功 井上 陽司 白根 浩朗 武内 正隆 伊藤 直子		
发明人	時任 静士 鈴木 充典 田中 功 井上 陽司 白根 浩朗 武内 正隆 伊藤 直子		
IPC分类号	C09K11/06 H01L51/50 H05B33/12 H05B33/10		
FI分类号	C09K11/06.680 H05B33/14.B H05B33/12.E H05B33/10		
F-TERM分类号	3K107/AA01 3K107/BB01 3K107/BB02 3K107/BB03 3K107/CC04 3K107/CC06 3K107/CC09 3K107/CC21 3K107/CC45 3K107/DD16 3K107/DD53 3K107/DD59 3K107/DD60 3K107/DD64 3K107/DD67 3K107/DD70 3K107/EE03 3K107/EE22 3K107/FF18 3K107/GG07 3K107/GG08		
代理人(译)	伊藤忠彦		
审查员(译)	木村慎也		
优先权	2001265033 2001-08-31 JP 2002079129 2002-03-20 JP		
其他公开文献	JP2007059939A		
外部链接	<a href="#">Espacenet</a>		

#### 摘要(译)

要解决的问题：提供使用稳定且发射极高效磷光的有机聚合磷光化合物的有机发光器件，以及使用该有机发光器件的显示单元。

ŽSOLUTION：该有机发光器件包含多个夹在阳极和阴极之间的有机聚合物层，其中至少一层有机聚合物层包括发射磷光的中性有机聚合磷光化合物，磷光化合物包括磷光单元作为用于发射磷光的重复单元，载流子传输单元是用于传输载流子的重复单元。该显示单元具有显示屏，其中显示屏的每个像素由有机发光器件制成，并且每个像素具有多个晶体管。Ž

